

Муниципальное дошкольное образовательное учреждение «Бердюгинский детский сад»,
адрес: 623830, Свердловская область, Ирбитский район, д. Бердюгина, ул. Школьная, д. 6,
тел. (34355) 3 – 57 – 17, E – mail: klepalova61@list.ru, сайт: <http://berdyuginsad.uoirbitmo.ru>

ПРИНЯТО:
на заседании
Педагогического совета
Муниципального дошкольного
образовательного учреждения
«Бердюгинский детский сад»
«31» августа 2022г.
Протокол № 16

УТВЕРЖДЕНО:
приказом заведующего
Муниципального дошкольного
образовательного учреждения
«Бердюгинский детский сад»
_____ Г.А. Малафейчик
№ 63-А «Бердюгинский
детский
от «31» августа 2022г.



СОГЛАСОВАНО:
на заседании Совета
Учреждения Муниципального
дошкольного образовательного
учреждения «Бердюгинский
детский сад»
«31» августа 2022 г.
Протокол № 4

РАБОЧАЯ ПРОГРАММА (модуль)
образовательной деятельности с детьми старшего дошкольного возраста (от 4 до 6 лет жизни)/
группа комбинированной направленности
срок реализации 1 год

д. Бердюгина, 2022г.

Рабочая программа (модуль) образовательной деятельности в разновозрастной группе старшего дошкольного возраста комбинированной направленности с детьми от 4 до 6 лет – 2022 г.

Составитель: Боярских Елена Александровна – заместитель заведующего по ВМР; Игнатьева Валерия Андреевна – воспитатель детского сада.

Редактор: Малафейчик Галина Андреевна – заведующий.

В рабочей программе определены ценностно-целевые ориентиры, задачи, основные направления, условия и средства по всем сферам развития ребенка (физическая, познавательная, речевая, социально-коммуникативная, художественно-эстетическая).

Рабочая программа разработана на основе целей и задач основной общеобразовательной программы - образовательной программы дошкольного образования, с учетом психофизических особенностей детей дошкольного возраста, в соответствии с Федеральным государственным образовательным стандартом дошкольного образования, с учетом Примерной основной образовательной программы дошкольного образования, с учетом «Примерной рабочей программы воспитания для образовательных организаций, реализующих образовательные программы дошкольного образования», одобренной решением федерального учебно-методического объединения по общему образованию от 01 июля 2021г. № 2/21.

Рабочая программа определяет содержание и организацию образовательной деятельности с детьми дошкольного возраста. Содержание рабочей программы включает интеграцию образовательных областей, которые обеспечивают полноценное развитие ребенка 4-6 лет жизни в адекватных его возрасту видах детской деятельности; формирование социокультурной среды, направленной на развитие общей культуры, физических, интеллектуальных, нравственных, эстетических и личностных качеств, сохранение и укрепление здоровья; осуществление квалифицированной коррекции на создание развивающей образовательной среды, которая представляет собой систему условий социализации и индивидуализации детей дошкольного возраста.

СОДЕРЖАНИЕ

1. Пояснительная записка	3
1.1 Цели и задачи образовательной деятельности	4
1.2 Принципы и подходы к организации образовательной деятельности	6
1.3 Значимые для осуществления образовательной деятельности характеристики	10
1.4 Планируемые результаты образовательной деятельности	25
1.5 Развивающее оценивание качества образовательной деятельности	30
2. Организационно-педагогические условия образовательной деятельности	36
2.1 Взаимодействие взрослых с детьми	36
2.2 Особенности взаимодействия педагогического коллектива с семьями воспитанников	37
2.3 Развивающая предметно-пространственная среда группы	41
2.4 Режим и распорядок дня	56
2.5 Учебный план	62
2.6 Особенности традиционных событий и праздников, мероприятий	67
2.7 Обеспеченность методическими материалами	69
3. Задачи образовательной деятельности по образовательным областям (модули образовательной деятельности)	76
3.1 Модуль образовательной деятельности «Социально-коммуникативное развитие»	77
3.2 Модуль образовательной деятельности «Познавательное развитие»	88
3.3 Модуль образовательной деятельности «Речевое развитие»	102
3.4 Модуль образовательной деятельности «Художественно-эстетическое развитие»	113
3.5 Модуль образовательной деятельности «Физическое развитие»	131
3.6 Вариативные формы, способы, методы и средства организации совместной деятельности взрослых и детей, поддерживающих культурные практики	144
3.7 Образовательная деятельность по коррекционно-развивающей работе с детьми с особыми образовательными потребностями	171
Часть основной общеобразовательной программы – образовательной программы дошкольного образования, формируемая участниками образовательных отношений	183
4. Планирование образовательной деятельности	204
Часть основной общеобразовательной программы – образовательной программы дошкольного образования, формируемая участниками образовательных отношений	219

1. Пояснительная записка

В группе компенсирующей направленности для детей дошкольного возраста осуществляется дошкольное образование в соответствии с целями, задачами основной общеобразовательной программы – образовательной программы дошкольного образования МДОУ «Бердюгинского детского сада», разработанной в соответствии с федеральным государственным образовательным стандартом дошкольного образования, с учетом Примерной основной образовательной программы дошкольного образования и Примерной рабочей программы воспитания для образовательных организаций, реализующих образовательные программы дошкольного образования.

Рабочая программа – учебно-методическая документация, обеспечивающая реализацию основной общеобразовательной программы – образовательной программы дошкольного образования муниципального дошкольного образовательного учреждения «Бердюгинского детского сада» (далее Программа), в соответствии с Федеральным государственным образовательным стандартом дошкольного образования утверждённого Приказом Министерства образования и науки Российской Федерации от 17 октября 2013г. № 1155, с учетом «Примерной основной образовательной программы дошкольного образования», одобренной решением федерального учебно-методического объединения по общему образованию от 20 мая 2015г. № 2/15I, с учетом «Примерной рабочей программы воспитания для образовательных организаций, реализующих образовательные программы дошкольного образования», одобренной решением федерального учебно-методического объединения по общему образованию от 01 июля 2021г. № 2/21:

- в I части с использованием инновационной программы дошкольного образования «От рождения до школы» под редакцией Н. Е. Вераксы, Т. С. Комаровой, Э. М. Дорофеевой. — 6-е издание, дополненное — М.: МОЗАИКА-СИНТЕЗ, 2021г.
- во II части, формируемой участниками образовательных отношений, с использованием:
 - образовательной программы дошкольного образования «СамоЦвет» / Н. В. Дягилева, О. В. Закревская, О. В. Толстикова, О. А. Трофимова; Министерство образования и молодежной политики Свердловской области, Государственное автономное образовательное учреждение дополнительного профессионального образования Свердловской области «Институт развития образования». – Екатеринбург: ГАОУ ДПО СО «ИРО», 2019.
 - парциальной образовательной программы «Азы финансовой культуры для дошкольников»: пособие для воспитателей, методистов и руководителей дошкольных учреждений /Л.В. Стахович, Е.В. Семенкова, Л.Ю. Рыжановская. (- 2-е изд.- М.: ВИТА-ПРЕСС, 2019).

Рабочая программа разработана в соответствии с федеральным государственным образовательным стандартом дошкольного образования, с учетом Примерной основной образовательной программы дошкольного образования, определяющая основные характеристики и организационно-педагогические условия организации образовательного процесса для получения детьми дошкольного образования, представленной в виде модулей: речевое развитие, познавательное развитие, художественно-эстетическое развитие, физическое развитие, социально-коммуникативное развитие.

Образовательная деятельность реализуется в течение всего времени пребывания детей дошкольного возраста в ДОО.

В рабочей программе раскрывается общая модель образовательной деятельности, в которой учитываются возрастные и индивидуальные особенности развития детей дошкольного возраста, определена структура и наполнение содержания образовательной деятельности в соответствии с направлениями развития ребенка в пяти образовательных областях.

Образовательные области, содержание образовательной деятельности, равно как и организация образовательной среды, в том числе предметно-пространственной и развивающей образовательной среды, выступают в качестве модулей, из которых создана данная Программа.

Модульный характер представления содержания образования в рабочей программе способствует ее конструированию на материалах выбранных участниками образовательных отношений (взрослыми) спектра имеющихся образовательных программ дошкольного образования (примерной и парциальных).

1.1 Цели и задачи образовательной деятельности

Ведущие цель рабочей программы направлена на полноценное развитие ребенка от 4 до 6 лет жизни в адекватных его возрасту видах детской деятельности; формирование социокультурной среды, направленной на развитие общей культуры, физических, интеллектуальных, нравственных, эстетических и личностных качеств, формирование предпосылок учебной деятельности, сохранение и укрепление здоровья; осуществление квалифицированной коррекции на создание развивающей образовательной среды, которая представляет собой систему условий социализации и индивидуализации детей младшего дошкольного возраста.

Особое внимание в Программе уделяется развитию личности ребёнка, сохранению и укреплению здоровья детей, а так же воспитанию у дошкольников таких качеств как: патриотизм, активная жизненная позиция, творческий подход в решении различных жизненных ситуаций, уважение к традиционным ценностям.

Цели Программы достигаются через решение следующих задач, обозначенных в ФГОС ДО:

- охрана и укрепление физического и психического здоровья детей, в том числе их эмоционального благополучия;
- обеспечение равных возможностей для полноценного развития каждого ребенка в период дошкольного детства независимо от места проживания, пола, нации, языка, социального статуса;
- создание благоприятных условий развития детей в соответствии с их возрастными и индивидуальными особенностями, развитие способностей и творческого потенциала каждого ребенка как субъекта отношений с другими детьми, взрослыми и миром;
- объединение обучения и воспитания в целостный образовательный процесс на основе духовно-нравственных и социокультурных ценностей, принятых в обществе правил и норм поведения в интересах человека, семьи, общества;
- формирование общей культуры личности детей, развитие их социальных, нравственных, эстетических, интеллектуальных, физических качеств, инициативности, самостоятельности и ответственности ребенка, формирование предпосылок учебной деятельности;
- формирование социокультурной среды, соответствующей возрастным и индивидуальным особенностям детей;
- обеспечение психолого-педагогической поддержки семьи и повышение компетентности родителей (законных представителей) в вопросах развития и образования, охраны и укрепления здоровья детей;
- обеспечение преемственности целей, задач и содержания дошкольного общего и начального общего образования.

Задачи части, формируемой участниками образовательных отношений:

В части Программы, формируемой участниками образовательных отношений, определено два направления:

В модуле «Познавательного развития» с целью - формирование финансовой культуры и азов финансовой грамотности у детей старших подготовительных групп детских садов.

- познакомить дошкольников с денежной сферой жизни;
- раскрыть взаимосвязь понятий: *труд - продукт* (результат труда) - *деньги*, подготовить к восприятию денег как жизненно необходимого, но ограниченного ресурса, труда как честного способа их заработать;
- сформировать у детей начальные навыки обращения с деньгами, правильное отношение к финансовым ресурсам и их целевому предназначению;
- подготовить к принятию своих первых финансовых решений;

- заложить азы ответственного отношения к денежным ресурсам, управлению и контролю над ними, мотивацию к бережливости, накоплению, полезным тратам;
- научить соотносить понятия надо, хочу и могу;
- обогатить словарный запас и познакомить с понятиями:
 - трудиться, работать и зарабатывать;
 - деньги, доходы;
 - покупать, тратить, расходовать, транжирить;
 - откладывать, копить, сберегать;
 - одалживать, занимать, отдавать, возвращать;
 - планировать, экономить.
- способствовать формированию гармоничной личности, осознающей нормы и ценности, определяющие основы финансово-экономических отношений между людьми в обществе;
- подготовить детей к жизненному этапу, когда будут появляться карманные (личные) деньги.

Воспитательные:

- активизировать коммуникативную деятельность детей;
- стимулировать интерес к изучению мира финансов;
- сформировать у детей положительную мотивацию к формированию финансовой культуры и овладению финансовой грамотностью;
- способствовать повышению ответственности и самоконтроля -качеств, необходимых для достижения успеха в жизни;
- обеспечить психолого-педагогическую поддержку семьи и повышение компетентности родителей в вопросах формирования финансовой культуры ребёнка.

Реализация (обогащение) содержания образования с учетом специфики национальных, социокультурных условий Уральского региона

Цель: способствовать воспитанию и развитию детей на идеях народной педагогики, помочь детям войти в мир народной культуры, сделать ее своим достоянием.

Задачи:

- Формировать познавательный интерес к истории своей семьи, ее родословной.
- Воспитывать чувство родовой чести, привязанности, сопричастности к общим делам, любви и уважения к членам семьи.
- Развивать у детей интерес к родному городу (селу): к улицам, районам, достопримечательностям: культурных учреждениях, промышленных центров, памятников зодчества, архитектуре, истории, событиям прошлого и настоящего; к символике (герб, флаг, гимн), традициям.
- Развивать способность чувствовать красоту природы, архитектуры своей малой родины и эмоционально откликаться на нее.
- Содействовать становлению желания принимать участие в традициях города (села), горожан (сельчан), культурных мероприятиях, социальных, природоохранных акциях.
- Развивать чувство гордости, бережное отношение к родному городу (селу).
- Расширять представления детей о том, что делает малую родину (город село) красивым.
- Познакомить детей с жизнью и творчеством некоторых знаменитых людей своего города (села).
- Развивать у детей интерес к родному краю как части России: культуре, истории зарождения и развития своего края; к людям, прославившим свой край в истории его становления; к людям разных национальностей, живущих в родном крае.
- Развивать интерес и уважение к деятельности взрослых на благо родного края, стремление участвовать в совместной со взрослыми

деятельности социальной направленности.

- Воспитывать патриотические и гражданские чувства: чувство восхищения достижениями человечества; чувство гордости от осознания принадлежности к носителям традиций и культуры своего края; уважительное отношение к историческим личностям, памятникам истории.
- Развивать представления детей об особенностях (внешний облик, национальные костюмы, жилища, традиционные занятия) и культурных традициях представителей разных национальностей жителей родного края - Среднего Урала.
- Воспитывать чувство привязанности ребенка к родному краю, уважение к культурным традициям своего и других народов.
- Развивать интерес детей к природным богатствам родного края, стремление сохранять их.
- Развивать интерес детей к народной культуре (устному народному творчеству, народной музыке, танцам, играм, игрушкам) своего этноса, других народов и национальностей.
- Способствовать накоплению опыта познания ребенком причин различия и глубинного сходства этнических культур, опыта субъекта деятельности и поведения в процессе освоения культуры разных видов, обеспечивая возможность отражения полученных знаний, умений в разных видах художественно-творческой деятельности.
- Обеспечивать познание детьми общности нравственно-этических и эстетических ценностей, понимание причин различий в проявлениях материальной и духовной культуры.
- Развивать способность к толерантному общению, к позитивному взаимодействию с людьми разных этносов.
- Воспитывать у детей миролюбие, принятие и понимание других людей (детей и взрослых) независимо от их расовой и национальной принадлежности, языка и других особенностей культуры.

1.2 Принципы и подходы по организации образовательной деятельности

Опираясь на научные концепции, Программа реализует следующие основные принципы и положения, обозначенными в ФГОС ДО:

Обеспечивает поддержку разнообразия детства. Принимая вызовы современного мира, ООП ДО рассматривает разнообразие как ценность, образовательный ресурс и предполагает использование разнообразия для обогащения образовательного процесса. ДОУ выстраивает образовательную деятельность с учетом региональной специфики Уральского региона, социокультурной ситуации развития каждого ребенка, его возрастных и индивидуальных особенностей, ценностей, мнений и способов их выражения;

Обеспечивает сохранение уникальности и самоценности детства как важного этапа в общем развитии человека, полноценного проживания ребенком всех этапов детства (младенческого, раннего и дошкольного возраста), обогащение (амплификация) детского развития;

Обеспечивает всестороннее развитие каждого ребенка, в том числе развитие социальных, нравственных, эстетических, интеллектуальных, физических качеств, инициативности, самостоятельности и ответственности ребенка;

Реализует принцип возрастного соответствия — предлагает содержания и методы дошкольного образования в соответствии с психологическими законами развития и возрастными возможностями детей;

Реализует принцип содействия и сотрудничества детей и взрослых, признание ребенка полноценным участником (субъектом) образовательных отношений. Этот принцип предполагает активное участие всех субъектов образовательных отношений – как детей, так и взрослых – в реализации Программы. Каждый участник имеет возможность внести свой индивидуальный вклад в ход игры, занятия, проекта, обсуждения, в планирование образовательного процесса, может проявить инициативу. Принцип содействия предполагает диалогический характер коммуникации между всеми участниками образовательных отношений. Детям представляется возможность высказывать свои взгляды, своё мнение, занимать позицию и отстаивать её, принимать решения и брать на себя ответственность в соответствии со своими возможностями;

Сочетает принципы научной обоснованности и практической применимости — соответствует основным положениям возрастной психологии и дошкольной педагогики и может быть успешно реализована в массовой практике дошкольного образования;

Соответствует критериям полноты, необходимости и достаточности — решает поставленные цели и задачи на необходимом и достаточном материале, максимально приближаясь к разумному «минимуму»;

Объединяет обучение и воспитание в целостный образовательный процесс на основе традиционных российских духовно-нравственных и социокультурных ценностей;

Программа построена **на принципах позитивной социализации детей** на основе принятых в обществе правил и норм поведения в интересах человека, семьи, общества и государства;

Обеспечивает **преемственность между всеми возрастными дошкольными группами** и между детским садом и начальной школой;

Реализует **принцип индивидуализации дошкольного образования**, что означает построение образовательного процесса с учетом индивидуальных особенностей, возможностей и интересов детей, такое построение образовательной деятельности, которое открывает возможности для индивидуализации образовательного процесса, появления индивидуальной траектории развития каждого ребенка с характерными для данного ребенка спецификой и скоростью, учитывающей его интересы, мотивы, способности и возрастно-психологические особенности. При этом сам ребенок становится активным в выборе содержания своего образования, разных форм активности. Для реализации этого принципа необходимы регулярное наблюдение за развитием ребенка, сбор данных о нем, анализ его действий и поступков; помощь ребенку в сложной ситуации; предоставление ребенку возможности выбора в разных видах деятельности, акцентирование внимания на инициативности, самостоятельности и активности ребенка;

Базируется **на личностно-ориентированном взаимодействии взрослого с ребенком**, что означает понимание (признание) уникальности, неповторимости каждого ребенка; поддержку и развитие инициативы детей в различных видах деятельности;

Предусматривает **учет региональной специфики** и варьирование образовательного процесса в зависимости от региональных особенностей, учета этнокультурной ситуации развития детей;

Обеспечивает полноту содержания и интеграция отдельных образовательных областей. В соответствии со Стандартом Программа предполагает всестороннее социально-коммуникативное, познавательное, речевое, художественно-эстетическое и физическое развитие детей посредством различных видов детской активности. Деление Программы на образовательные области не означает, что каждая образовательная область осваивается ребенком по отдельности, в форме изолированных занятий по модели школьных предметов. Содержание образовательной деятельности в одной конкретной области тесно связано с другими областями. Такая организация образовательного процесса соответствует особенностям развития детей раннего и дошкольного возраста.

Реализует принцип открытости дошкольного образования;

Предусматривает эффективное взаимодействие с семьями воспитанников;

Использует преимущества сетевого взаимодействия с местным сообществом;

Предусматривает создание современной информационно-образовательной среды организации;

Предлагает механизм профессионального и личностного роста педагогов.

Методологические подходы к формированию Программы.

Программа продолжает лучшие традиции отечественного дошкольного образования и учитывает результаты современных отечественных и зарубежных исследований в области дошкольной педагогики и психологии и последних исследований качества дошкольного образования. Программы основываются на научных положениях, разработанных в рамках культурно-исторической концепции Л.С. Выготского и его последователей.

Программа базируется на семи основополагающих методологических подходах дошкольной психологии и педагогики - «Семь золотых принципов дошкольной педагогики»:

1. Зона ближайшего развития (ЗБР) автор Лев Семенович Выготский правильно организованное обучение - обучение, которое опирается на зону ближайшего развития ребенка и «ведет» за собой развитие. Зона ближайшего развития (ЗБР) характеризуется содержанием, которым ребенок способен овладеть, подражая действиям взрослого. Важно подчеркнуть, что ЗБР — это область, создаваемая взрослым, внутри которой ребенок действует разумно и осмысленно. ЗБР представляет собой особое пространство взаимодействия взрослого и ребенка, в котором ребенок с помощью взрослого осваивает образцы человеческой культуры. Наличие ЗБР свидетельствует о ведущей роли взрослого в психическом развитии ребенка.

Т.о. обучение в рамках Программы — это развивающее обучение в зоне ближайшего развития ребенка. Оно определяется содержанием предлагаемых взрослым задач, которые ребенок еще не может решить самостоятельно, но способен выполнить в совместной с взрослым деятельности. Развитие в рамках Программы выступает как важнейший результат успешности воспитания и обучения детей.

2. Культуросообразности автор Константин Дмитриевич Ушинский своеобразие каждого народа обусловлено его историческим развитием, географическими и природными условиями и воспитание образованного человека и гражданина должно начинаться со знания своей родины, ее природы, географии, истории, культуры. Применение принципа культуросообразности в Программе ориентирует педагогов на учет национальных ценностей и традиций, что создает условия для духовно-нравственного воспитания дошкольников. Образование рассматривается как процесс приобщения ребенка к основным компонентам человеческой культуры (знание, мораль, искусство, труд).

Т.о. воспитание и обучение ребенка должно строиться на основе духовно-нравственных ценностей народов Российской Федерации, исторических и национально-культурных традиций, а один из главных критериев отбора программного материала — его воспитательная ценность.

3. Деятельностный подход автор Алексей Николаевич Леонтьев и его коллег (П.Я.Гальперин, А.В.Запорожец, А.Р.Лурия, Д.Б.Эльконин и др.) психика ребенка развивается в разнообразных специфических детских видах деятельности, таких как: игровая, изобразительная, конструирование, исследовательская, проектная, общение и т.д.

Т.о. обучение должно строиться на базе характерных для дошкольного возраста видов деятельности. Ребенок развивается тогда, когда он является активным участником, субъектом процесса обучения, занимается важным и интересным для него делом.

4. Периодизация развития автор Даниил Борисович Эльконин

В развитии ребенка выделяются своеобразные периоды, определяемые типом ведущей деятельности и соответствующими психологическими особенностями. Психическое развитие ребенка происходит неравномерно, и плавные периоды развития завершаются «кризисом», скачком, когда ребенок переходит на новый возрастной этап развития. Для каждого возрастного периода оптимальной является такая организация образовательного процесса, которая осуществляется с опорой на ведущий вид деятельности.

Т.о. Программа строиться с учетом возрастных возможностей детей с опорой на ведущий вид деятельности.

5. Амплификация детского развития автор Александр Владимирович Запорожец

Амплификация — это широкое развертывание и максимальное обогащение содержания специфически детских видов деятельности (игра, конструирование, изобразительная деятельность и др.), а также общения со сверстниками и с взрослыми. Применительно к психическому развитию ребенка, А. В. Запорожец противопоставлял амплификацию искусственной акселерации, выражающейся в форсированном обучении, сокращении детства, преждевременном превращении младенца в дошкольника, дошкольника в школьника и т.д.

Амплификация детского развития способствует формированию тех психических свойств и качеств, для возникновения которых наиболее благоприятные предпосылки создаются в раннем детстве.

Т.о. Программы, признавая уникальность дошкольного детства, как важнейшего этапа в общем развитии человека, ориентируются на обеспечение предельно полного проживания детьми дошкольного детства как самоценного, значимого самого по себе этапа жизни каждого ребенка.

Работа в Программе ведется по линии обогащения (амплификации) детского развития, т.е. избегая искусственного ускорения или замедления социальной ситуации развития ребенка, максимально насыщается специфическими для дошкольного возраста видами активности, среди которых особая роль отводится игре как ведущему виду деятельности.

6. Развивающее обучение автор Василий Васильевич Давыдов

Развивающее обучение в системе Эльконина-Давыдова ориентировано на понимание ребенком обобщенных отношений и причинно-следственных связей между фактами. В дошкольном возрасте это означает, что у ребенка в процессе специфических детских видов деятельности при освоении культурных средств развиваются мышление, воображение, умение анализировать, обобщать и делать выводы.

Т.о. педагог должен сделать обучение развивающим, то есть направленным не столько на накопление знаний, сколько на развитие умения думать, рассуждать, вступать в диалог, отстаивать свою точку зрения.

7. Пространство детской реализации (ПДР) Николай Евгеньевич Веракса

В качестве главного условия развития детской личности Программой предусматривается социальная поддержка детской индивидуальности. Для этого разворачивается «пространство детской реализации» (Н. Е. Веракса). ПДР (пространство детской реализации) обеспечивает развитие личности, поддержку ее индивидуальности, уникальности, неповторимости, предоставляет свободу способов самореализации, открывает путь самостоятельного творческого поиска. Для этого взрослый должен уметь поддерживать инициативу ребенка на всех этапах:

- заметить проявление детской инициативы;
- помочь ребенку осознать и сформулировать свою идею;
- способствовать реализации замысла или проекта;
- создать условия для представления (предъявления, презентации) ребенком своих достижений социальному окружению, способствовать тому, чтобы окружающие увидели и оценили полученный результат;
- помочь ребенку осознать пользу и значимость своего труда для окружающих.

Т.е., раскрывается и развивается индивидуальность каждого ребенка, поддерживается его уникальность, создается детско-взрослое сообщество, в котором формируется личностно-развивающий и гуманистический характер детско-взрослого взаимодействия. Ребенок утверждается как личность, у него появляется опыт продуктивного социального взаимодействия с взрослыми и сверстниками, формируются переживания социального успеха и собственной значимости.

Т.о. создание ПДР (пространство детской реализации) — необходимое условие развития индивидуальности и формирования личности ребенка. Педагог должен уметь поддерживать инициативу ребенка на всех этапах, во всех видах деятельности.

Принципы и подходы с учетом специфики национальных, социокультурных условий Уральского региона:

- принцип природосообразности предполагает учет индивидуальных физических и психических особенностей ребенка, его самостоятельность (направленность на развитие творческой активности), задачи образования реализуются в определенных природных, климатических, географических условиях, оказывающих существенное влияние на организацию и результативность воспитания и обучения ребенка;
- принцип культуросообразности предусматривает необходимость учета культурно-исторического опыта, традиций, социально-культурных отношений и практик, непосредственным образом встраиваемых в образовательный процесс;
- принцип вариативности обеспечивает возможность выбора содержания образования, форм и методов воспитания и обучения с ориентацией на интересы и возможности каждого ребенка и учета социальной ситуации его развития;
- принцип индивидуализации опирается на то, что позиция ребенка, входящего в мир и осваивающего его как новое для себя пространство, изначально творческая. Ребенок наблюдая за взрослым, подражая ему, учится у него, но при этом выбирает то, чему ему хочется.

1.3 Значимые для организации образовательной деятельности характеристики

Значимые для организации образовательной деятельности характеристики в обязательной части

Психолого-педагогические условия реализации Программы:

Условия реализации Программы в ДОУ направлены на обеспечение полноценного развития личности детей во всех основных образовательных областях, а именно: в сферах социально-коммуникативного, познавательного, речевого, художественно-эстетического и физического развития личности детей на фоне их эмоционального благополучия и положительного отношения к миру, к себе и к другим людям.

Психолого-педагогические условия помогут реализовать содержание и механизмы, заложенные в Программу, обеспечивают полноценное развитие личности детей во всех основных образовательных областях, а именно: в сферах социально-коммуникативного, познавательного, речевого, художественно-эстетического и физического развития на фоне эмоционального благополучия и положительного отношения к миру, к себе и к другим людям.

Развивающие занятия. При проведении занятий использовать современные образовательные технологии, работать в зоне ближайшего развития (ЗБР), реализовывать деятельностный подход и принципы развивающего обучения, использовать на занятиях материал, соответствующий духовно-нравственным ценностям, историческим и национально-культурным традициям народов России позволит сохранить интерес детей и обеспечить их активное участие в занятии.

Эмоциональное благополучие. Постоянно заботиться об эмоциональном благополучии детей, что означает теплое, уважительное, доброжелательное отношение к каждому ребенку, к его чувствам и потребностям, проявление уважения к его индивидуальности, чуткость к его эмоциональным состояниям, поддержка его чувства собственного достоинства и т.п., чтобы каждый ребенок чувствовал себя в безопасности, был уверен, что его здесь любят, о нем позаботятся помогут Детям с удовольствием ходит в детский сад, радоваться встрече со сверстниками и воспитателями.

Справедливость и равноправие. Одинаково хорошо относиться ко всем детям независимо от пола, нации, языка, социального статуса, психофизиологических и других особенностей обеспечит дружелюбное отношение детей друг к другу независимо от пола, нации, языка, социального статуса, психофизиологических и других особенностей.

Детско-взрослое сообщество. Педагогу необходимо проводить специальную работу над созданием детско-взрослого сообщества, основанного на взаимном уважении, равноправии, доброжелательности, сотрудничестве всех участников образовательных отношений (детей, педагогов, родителей), что будет способствовать активному и заинтересованному участию детей в реализации совместных проектов и общегрупповых событий, наличие в группе традиций, совместных правил, умение детей хорошо взаимодействовать и самостоятельно договариваться друг с другом.

Формирование ценностных представлений. Проявление у детей таких качеств, как справедливость, забота о тех, кто слабее, чувство гордости за свою страну, за ее достижения, стремление быть полезным членом сообщества, умение поступиться личными интересами в интересах общего дела будет формироваться через объединение обучения и воспитания в целостный образовательный процесс на основе духовно-нравственных ценностей народов Российской Федерации, исторических и национально-культурных традиций, воспитание у дошкольников таких качеств, как:

- патриотизм, любовь к Родине, гордость за ее достижения;
- уважение к традиционным ценностям: любовь к родителям, уважение к старшим, заботливое отношение к малышам, пожилым людям и пр.;
- традиционные гендерные представления;
- нравственные основы личности — стремление в своих поступках следовать положительному примеру (быть «хорошим»). ПДР (пространство детской реализации).

Постоянная работа над созданием ПДР, что означает:

- поддержка и развитие детской инициативы, помощь в осознании и формулировке идеи, реализации замысла;
- предоставление свободы выбора способов самореализации, поддержка самостоятельного творческого поиска;
- личностно-ориентированное взаимодействие, поддержка индивидуальности, признание уникальности, неповторимости каждого ребенка;
- уважительное отношение к результатам детского труда и творчества;
- создание условий для представления (предъявления, презентации);
- своих достижений социальному окружению;
- помощь в осознании пользы, признании значимости полученного результата для окружающих.

Сформирует у детей инициативу и самостоятельность в различных видах детской деятельности, проявление активной жизненной позиции, умения творчески подходить к решению различных жизненных ситуаций.

Нацеленность на дальнейшее образование. Развитие познавательного интереса, стремления к получению знаний, формирование положительной мотивации к дальнейшему обучению в школе, вузе. Формирование отношения к образованию как к одной из ведущих жизненных ценностей поможет детям стать любознательными, задавать много вопросов, проявлять интерес к школе, желание в будущем учиться в школе.

Региональный компонент. В содержании образования учитывается специфика национальных, социокультурных условий Уральского региона, что создаёт условия для воспитания интереса, проявлению у дошкольников интереса и уважения к родному краю, формирует представление об его основных достопримечательностях. Реализуя региональный компонент, обогащается содержание образования, то способствует воспитанию и развитию детей на идеях народной педагогики, помогает детям войти в мир народной культуры, сделать ее своим достоянием.

Реализовать региональный компонент педагогам помогает программа О.В. Толстиковой, О.А.Трофимовой «СамоЦвет» разработана в соответствии с Федеральным государственным образовательным стандартом дошкольного образования, утвержденным Приказом Министерства образования и науки Российской Федерации (Минобрнауки России) от 17 октября 2013 г., N 1155, г. Москва и отвечает современным принципам 14 государственной политики – «единство образовательного пространства на территории Российской Федерации, защита и развитие этнокультурных особенностей и традиций народов Российской Федерации в условиях многонационального государства».

В образовательной программе:

-определены основные принципы, цели и задачи образовательной деятельности с детьми дошкольного возраста, с сохранением для взрослого (педагога, родителей) пространства для творчества, возможности учета индивидуальных особенностей и интересов современного ребенка;

- представлено содержание программы, направленное на обеспечение развития личности современного ребенка, его социализации при сохранении этнической самооценности; компонентами содержания становятся толерантность, гражданственность и этнотолерантность, которые могут формироваться целенаправленно средствами вхождения ребенка в культуру; описаны вариативные формы, способы, методы и средства реализации образовательной программы; определены планируемые результаты освоения ребенком образовательной программы как целевые ориентиры для взрослых; определены подходы к конструированию интерактивной предметно-развивающей среды, способствующей развитию и саморазвитию ребенка дошкольного возраста; определены требования, предъявляемые к взрослому, ориентированному на учет специфики национальных, социокультурных условий, в которых осуществляется образовательная деятельность.

Образовательная программа создана с опорой на лучшие традиции российского дошкольного образования, что нашло свое отражение в содержании основных направлений (областей) развития детей, обозначенных в Федеральном государственном образовательном стандарте дошкольного образования: социально-коммуникативное развитие; познавательное развитие; речевое развитие; художественно-эстетическое развитие; физическое развитие, а также с учетом климатических, демографических условий, национально-культурных традиций народов Среднего Урала.

В образовательной деятельности учитываются три модели, которые охватывают всё множество дошкольных образовательных программ: *это учебная, комплексно-тематическая и предметно-средовая модели*. Для каждой из них характерна определенная позиция (или стиль поведения) взрослого, определенное соотношение инициативы и активности взрослого и ребёнка, и специфическая организация образовательного содержания. Так как каждая из моделей имеет свои очевидные достоинства и недостатки, Программой предполагается сочетание в работе всех трёх моделей, что позволит использовать сильные стороны моделей и обойти слабые места.

При таком подходе образовательная деятельность в ДОО условно разделяется на три составляющих, каждой из которых соответствует определенная позиция обучающего взрослого:

- при непосредственно организованном обучении в форме занятий рекомендуется позиция педагога, который ставит перед детьми определённые задачи, предлагает конкретные способы или средства их разрешения, оценивает правильность действий (в изолированном виде приводит к учебно-дисциплинарной модели образования, которая сосредоточена на систематической передаче обучающимся знаний, умений, навыков в рамках сложившихся академических предметов);
- во время взросло-детской (партнёрской) деятельности реализуется позиция равного партнёра, включённого в деятельность с детьми, который «изнутри» этой деятельности вводит свои предложения и принимает замыслы детей, демонстрирует разнообразные способы действий, решает возникающие в совместной деятельности проблемы вместе с детьми без жёстких оценок (в изолированном виде приводит к реализации комплексно-тематической образовательной модели, которая дает детям возможность познавать мир в его целостности, творить и свободно придумывать, однако не всегда может обеспечить системность знаний);
- при свободной самостоятельной деятельности детей педагог занимает позицию создателя развивающей среды. При таком подходе взрослый непосредственно не включен в детскую деятельность, а создает образовательную среду, которая позволяет детям действовать свободно и самостоятельно (в изолированном виде приводит к реализации предметно-средовой модели дошкольного образования, которая воплощает «средовой» подход в образовании и обеспечивает лишь «косвенное» присутствие взрослого в детской деятельности).

Гармоничное сочетание в Программе трёх подходов позволяет, с одной стороны, осуществлять проблемное обучение, направлять и обогащать развитие детей, а с другой стороны – организовать для детей культурное пространство свободного действия, необходимое для процесса индивидуализации.

Оптимальное сочетание моделей зависит от многих факторов, в первую очередь от возрастных и индивидуальных особенностей детей, а также от конкретной образовательной ситуации. Однако очевидно, что ввиду специфики дошкольного возраста учебная модель занимает сравнительно скромное место, а основную роль играют проектно-тематическая и средовая составляющие.

Таким образом, в Программе создаются условия для личностного развития детей и приобретения необходимых ключевых компетентностей. Чтобы ребенок на этапе завершения дошкольного образования оказался способен:

- принимать перемены и вызывать их;
- критически мыслить;
- осуществлять самостоятельный и осознанный выбор;
- ставить и решать проблемы;
- обладать творческими способностями;
- проявлять инициативу, самостоятельность и ответственность;
- заботиться о себе, других людях, обществе, стране, окружающей среде;
- работать в команде.

В основе Программе лежит философский взгляд на образование ребенка дошкольного возраста, обращённый к личностно-ориентированной педагогике, ориентированной на ребенка, который основан на практике обучения, соответствующего развитию детей. Такой подход позволяет большинству детей развиваться и учиться, полностью используя свой потенциал, в том числе и детей, со специальными потребностями которым требуется применение дополнительных методов, обеспечивающих им условия полноценного обучения и развития, становления и развития личности ребёнка, его самореализации. Содержание образовательного процесса направлено на организацию активной деятельности детей по созиданию, получению, овладению и применению полученных знаний для решения проблем.

Развивающая предметно-пространственная среда. Использовать все возможности для создания современной предметно-пространственной среды в соответствии с требованиями позволит каждому ребенку найти себе занятие по своим интересам (свободно ориентироваться в пространстве группы, знать, что где лежит, иметь свободный доступ ко всем материалам и пр).

Требования к организации развивающей предметно-пространственной среды определены Федеральным государственным образовательным стандартом дошкольного образования (извлечения)

«3.3. Требования к развивающей предметно-пространственной среде.

3.3.1. Развивающая предметно-пространственная среда обеспечивает максимальную реализацию образовательного потенциала пространства организации, Группы, а также территории, прилегающей к организации или находящейся на небольшом удалении, приспособленной для реализации Программы (далее — участок), материалов, оборудования и инвентаря для развития детей дошкольного возраста в соответствии с особенностями каждого возрастного этапа, охраны и укрепления их здоровья, учета особенностей и коррекции недостатков их развития.

3.3.2. Развивающая предметно-пространственная среда должна обеспечивать возможность общения и совместной деятельности детей (в том числе детей разного возраста) и взрослых, двигательной активности детей, а также возможности для уединения.

3.3.3. Развивающая предметно-пространственная среда должна обеспечивать:

- реализацию различных образовательных программ;
- в случае организации инклюзивного образования — необходимые для него условия;
- учет национально-культурных, климатических условий, в которых осуществляется образовательная деятельность;
- учет возрастных особенностей детей.

3.3.4. Развивающая предметно-пространственная среда должна быть содержательно-насыщенной, трансформируемой, полифункциональной, вариативной, доступной и безопасной.

1) Насыщенность среды должна соответствовать возрастным возможностям детей и содержанию Программы.

образовательное пространство должно быть оснащено средствами обучения и воспитания (в том числе техническими), соответствующими материалами, в том числе расходным игровым, спортивным, оздоровительным оборудованием, инвентарем (в соответствии со спецификой Программы).

организация образовательного пространства и разнообразие материалов, оборудования и инвентаря (в здании и на участке) должны обеспечивать:

- игровую, познавательную, исследовательскую и творческую активность всех воспитанников, экспериментирование с доступными детям материалами (в том числе с песком и водой);
- двигательную активность, в том числе развитие крупной и мелкой моторики, участие в подвижных играх и соревнованиях;
- эмоциональное благополучие детей во взаимодействии с предметно-пространственным окружением;
- возможность самовыражения детей.

Для детей младенческого и раннего возраста образовательное пространство должно предоставлять необходимые и достаточные возможности

для движения, предметной и игровой деятельности с разными материалами.

2) Трансформируемость пространства предполагает возможность изменений предметно-пространственной среды в зависимости от образовательной ситуации, в том числе от меняющихся интересов и возможностей детей.

3) Полифункциональность материалов предполагает:

- возможность разнообразного использования различных составляющих предметной среды, например детской мебели, матов, мягких модулей, ширм и т.д.;
- наличие в организации или Группе полифункциональных (не обладающих жестко закрепленным способом употребления) предметов, в том числе природных материалов, пригодных для использования в разных видах детской активности (в том числе в качестве предметов- заместителей в детской игре).

4) Вариативность среды предполагает:

- наличие в организации или Группе различных пространств (для игры, конструирования, уединения и пр.), а также разнообразных материалов, игр, игрушек и оборудования, обеспечивающих свободный выбор детей;
- периодическую сменяемость игрового материала, появление новых предметов, стимулирующих игровую, двигательную, познавательную и исследовательскую активность детей.

5) Доступность среды предполагает:

- доступность для воспитанников, в том числе детей с ограниченными возможностями здоровья и детей-инвалидов, всех помещений, где осуществляется образовательная деятельность;
- свободный доступ детей, в том числе детей с ограниченными возможностями здоровья, к играм, игрушкам, материалам, пособиям, обеспечивающим все основные виды детской активности;
- исправность и сохранность материалов и оборудования.

6) Безопасность предметно-пространственной среды предполагает соответствие всех ее элементов требованиям по обеспечению надежности и безопасности их использования.

3.3.5 организация самостоятельно определяет средства обучения, в том числе технические, соответствующие материалы (в том числе расходные), игровое, спортивное, оздоровительное оборудование, инвентарь, необходимые для реализации Программы.....»

Взаимодействие с семьями воспитанников. Осуществляя эффективное взаимодействие с семьями воспитанников, в том числе:

- обеспечивая открытость дошкольного образования: открытость и доступность информации, регулярность информирования, свободный доступ родителей в пространство детского сада;
- обеспечение максимального участия родителей в образовательном процессе (участие родителей в мероприятиях, образовательном процессе, в решении организационных вопросов и пр.);
- обеспечение педагогической поддержки семьи и повышения компетентности родителей в вопросах развития и образования, охраны и укрепления здоровья детей;
- обеспечение единства подходов к воспитанию детей в условиях дошкольного образовательного учреждения и семьи.

Позволит сменить формат взаимодействия родителей и воспитателей: родители из требовательных «заказчиков образовательной услуги» станут союзниками, партнерами и помощниками педагогам, полноправными участниками образовательного процесса.

Оптимальное сочетание моделей зависит от многих факторов, в первую очередь от возрастных и индивидуальных особенностей детей, а также от конкретной образовательной ситуации.

Программа основана на том, что каждый ребенок имеет право на образование, опирается на сильные стороны ребенка и предоставляет ему

широкие возможности для активного, осмысленного познания мира посредством игры и других, адекватных возрасту форм и методов образования. При этом педагог, являясь партнером и помощником, постоянно отвечает на вопрос: как обеспечить наиболее полное, возрастосообразное развитие каждого ребенка в соответствии с его реальными интересами, склонностями и возможностями.

Значимые для организации образовательной деятельности характеристики в части формируемой участниками образовательных отношений

Осуществление образовательного процесса с учетом специфики климатических, национальнокультурных, демографических, и других условий направлено на развитие личности ребенка в контексте детской субкультуры, сохранение и развитие индивидуальности, достижение ребенком уровня психофизического и социального развития, обеспечивающего успешность познания мира ближайшего окружения через разнообразные виды детских деятельностей.

Становление различных сфер самосознания ребенка происходит на основе культуры своего народа, ближайшего социального окружения, на познании историко-географических, этнических особенностей социальной, правовой действительности уральского региона, с учетом национальных ценностей и традиций.

Освоение ребенком мира ближайшего (социального, природного) окружения обеспечивается в интегрированных формах, через организацию совместной, самостоятельной деятельности.

Реализация содержания образования:

- обеспечивает возможность отражения знания ребенка о себе, о других, о родственных отношениях, о деятельностных взаимосвязях с миром ближайшего окружения;

- раскрывает способы познания себя, и других через самоощущение себя в мире природы, в мире людей и предметов;

- ориентировано на становление самооценки ребенка, на развитие его способности к идентификации, самоанализу и освоению культурных образцов;

- учитывает приоритет практической деятельности (деятельностно-коммуникативная составляющая образованности), в ходе которой дети получают необходимую информацию (предметно-информационная составляющая образованности), постепенно овладевая ценностноориентационной составляющей образованности;

- осуществляется на основе компетентностного подхода, направленного на формирование у ребенка новых универсальных способностей личности и поведенческих моделей, готовности эффективно интегрировать внутренние (знания, умения, ценности, психологические особенности и т.п.) и внешние ресурсы для достижения поставленной цели;

- имеет яркую воспитывающую направленность, т.е. способствует формированию толерантности, уважения к традициям и обычаям своего народа и других народов, культурного и экологически грамотного поведения и др.

Использование разнообразных организационных форм предполагает реализацию методов, максимально активизирующих мышление, воображение, поисковую и продуктивную деятельность детей; создание условий для реализации универсальных возможностей детей в овладении креативным потенциалом, на культивировании в ребенке субъекта учения; на конструировании диалогово-дискуссионной формы организации совместной деятельности взрослых и детей.

Формирование у детей уважительного и доброжелательного отношения к представителям разных культур возможно при условии объединения усилий дошкольного образовательного учреждения, родителей и различных социальных институтов. Такое сотрудничество позволяет осуществлять преимущество деятельности детского сада и учреждений культуры и искусства и способствует социализации дошкольников. В реальном образовательном процессе реализация содержания образования обеспечивается развивающей средой, в создании которой учитываются интересы и потребности ребенка, предоставляется возможность ребенку продвигаться в своем развитии.

Цели, задачи, содержание, объём образовательных областей, основные результаты освоения Программы, подходы и принципы построения образовательного процесса отражают общие целевые и ценностные ориентиры современной семьи, общества и государства Российской Федерации в сфере дошкольного образования и являются составляющими основной общеобразовательной программы дошкольного образовательного учреждения. Вместе с тем, выбор направлений работы с детьми, выбор авторских программ, форм, средств и методов организации образовательного процесса, изложенных в основной общеобразовательной программе, отражает специфику деятельности детского сада.

Программа реализуется в разновозрастной группе старшего дошкольного возраста (4-6 лет) с детьми от 5 до 6 лет.

Индивидуальная характеристика контингента воспитанников.

Количественный состав воспитанников от 5 до 6 лет - 6 детей

Из них: мальчиков – 3, девочек – 3.

Дошкольный возраст имеет свои особенности. В этот период дети любознательны, проявляют высокую познавательную активность, максимально открыты эмоциональному переживанию и сопереживанию. Развиваются предпосылки понятийного мышления: появляются элементы абстрактных рассуждений, проявляется интерес не только к тем явлениям, которые он видел непосредственно перед собой, но и к обобщённым свойствам предметов окружающей действительности. Ребёнок способен определить причинно-следственные связи между явлениями, проанализировать, обобщить новый материал и сделать вполне логические выводы.

В старшем дошкольном возрасте происходит интенсивное развитие интеллектуальной, нравственно-волевой и эмоциональной сфер личности. Продолжается формирование базовых компонентов ценностных ориентаций.

Закладываются основы морального поведения, формируются моральные нормы, свой опыт поведения, отношение к людям, выстраивается моральный облик ребёнка, черты которого проявляются в течение всей последующей жизни.

Переход в старшую группу связан с изменением психологической позиции детей: они впервые начинают ощущать себя самыми старшими среди других детей в детском саду. Воспитатель помогает дошкольникам понять это новое положение. Он поддерживает в детях ощущение «взрослости» и на его основе стимулирует стремление к решению новых, более сложных задач познания, общения, деятельности. Опираясь на характерную для старших дошкольников потребность в самоуважении и признании их возможностей со стороны взрослых, воспитатель обеспечивает условия для развития детской самостоятельности, инициативы, творчества.

Формирование финансовой культуры в части развития экономического мышления, деловых качеств, общественной активности и предприимчивости ограничено возрастными особенностями и психическим развитием дошкольников. В этот период дети ещё не готовы к правильному восприятию целого ряда финансово-экономических терминов, проведению сложных математических расчётов, планированию, анализу, синтезу и пр. Несоответствие между познавательными потребностями ребёнка и его возможностями переработать информацию может привести к перегрузке сознания различными разрозненными сведениями и фактами, многие из которых дети этого возраста не в состоянии осмыслить и понять.

Формирование финансовой культуры охватывает период физического и психического развития детей от 5 до 6 лет. Программа реализуется в разновозрастной группе старшего дошкольного возраста (4-6 лет) с детьми от 5 до 6 лет.

Индивидуальная характеристика контингента воспитанников.

Количественный состав воспитанников от 5 до 6 лет - 6 детей

Из них: мальчиков – 3, девочек – 3.

Возрастные характеристики особенностей развития детей, воспитывающихся в ДОУ

Возрастные особенности развития детей 4-5 лет

В игровой деятельности детей среднего дошкольного возраста появляются ролевые взаимодействия. Они указывают на то, что дошкольники начинают отделять себя от принятой роли, в процессе игры роли могут меняться. Игровые действия начинают выполняться не ради них самих, а ради смысла игры. Происходит разделение игровых и реальных взаимодействий детей.

Развивается изобразительная деятельность. Рисунок становится предметным и детализированным. Графическое изображение человека характеризуется наличием туловища, глаз, рта, носа, волос, иногда одежды и ее деталей. Совершенствуется техническая сторона изобразительной деятельности. Дети могут рисовать основные геометрические фигуры, вырезать ножницами, наклеивать изображения на бумагу и т.д.

Усложняется конструирование. Постройки могут включать 5–6 деталей. Формируются навыки конструирования по собственному замыслу, а также планирование последовательности действий.

Двигательная сфера ребенка характеризуется позитивными изменениями мелкой и крупной моторики. Развиваются ловкость, координация движений. Дети в этом возрасте лучше, чем младшие дошкольники, удерживают равновесие, перешагивают через небольшие преграды. Усложняются игры с мячом.

К концу среднего дошкольного возраста восприятие детей становится более развитым. Они оказываются способными назвать форму, на которую похож тот или иной предмет. Могут вычленять в сложных объектах простые формы и из простых форм воссоздавать сложные объекты. Дети способны упорядочить группы предметов по сенсорному признаку — величине, цвету; выделить такие параметры, как высота, длина и ширина. Совершенствуется ориентация в пространстве.

Возрастает объем памяти. Дети запоминают до 7–8 названий предметов. Начинает складываться произвольное запоминание: дети способны принять задачу на запоминание, помнят поручения взрослых, могут выучить небольшое стихотворение и т.д.

Начинает развиваться образное мышление. Дети способны использовать простые схематизированные изображения для решения несложных задач. Дошкольники могут строить по схеме, решать лабиринтные задачи. Развивается предвосхищение. На основе пространственного расположения объектов дети могут сказать, что произойдет в результате их взаимодействия. Однако при этом им трудно встать на позицию другого наблюдателя и во внутреннем плане совершить мысленное преобразование образа.

Для детей этого возраста особенно характерны известные феномены Ж. Пиаже: сохранение количества, объема и величины. Например, если им предъявить три черных кружка и семь белых кружков из бумаги и спросить: «Каких кружков больше — черных или белых?», большинство ответят, что белых больше. Но если спросить: «Каких больше — белых или бумажных?», ответ будет таким же — больше белых.

Продолжает развиваться воображение. Формируются такие его особенности, как оригинальность и произвольность. Дети могут самостоятельно придумать небольшую сказку на заданную тему.

Увеличивается устойчивость внимания. Ребенку оказывается доступной сосредоточенная деятельность в течение 15–20 минут. Он способен удерживать в памяти при выполнении каких-либо действий несложное условие.

В среднем дошкольном возрасте улучшается произношение звуков и дикция. Речь становится предметом активности детей. Они удачно имитируют голоса животных, интонационно выделяют речь тех или иных персонажей. Интерес вызывают ритмическая структура речи, рифмы.

Развивается грамматическая сторона речи. Дошкольники занимаются словотворчеством на основе грамматических правил. Речь детей при взаимодействии друг с другом носит ситуативный характер, а при общении с взрослым становится неситуативной.

Изменяется содержание общения ребенка и взрослого. Оно выходит за пределы конкретной ситуации, в которой оказывается ребенок. Ведущим становится познавательный мотив. Информация, которую ребенок получает в процессе общения, может быть сложной и трудной для понимания, но она вызывает у него интерес.

У детей формируется потребность в уважении со стороны взрослого, для них оказывается чрезвычайно важной его похвала. Это приводит к их

повышенной обидчивости на замечания. Повышенная обидчивость представляет собой возрастной феномен.

Взаимоотношения со сверстниками характеризуются избирательностью, которая выражается в предпочтении одних детей другим. Появляются постоянные партнеры по играм. В группах начинают выделяться лидеры. Появляются конкурентность, соревновательность. Последняя важна для сравнения себя с другим, что ведет к развитию образа Я ребенка, его детализации.

Основные достижения возраста связаны с развитием игровой деятельности; появлением ролевых и реальных взаимодействий; с развитием изобразительной деятельности; конструированием по замыслу, планированием; совершенствованием восприятия, развитием образного мышления и воображения, эгоцентричностью познавательной позиции; развитием памяти, внимания, речи, познавательной мотивации; формированием потребности в уважении со стороны взрослого, появлением обидчивости, конкурентности, соревновательности со сверстниками; дальнейшим развитием образа Я ребенка, его детализацией.

Возрастные особенности развития детей 5–6 лет

Дети шестого года жизни уже могут распределять роли до начала игры и строить свое поведение, придерживаясь роли. Игровое взаимодействие сопровождается речью, соответствующей и по содержанию, и интонационно взятой роли. Речь, сопровождающая реальные отношения детей, отличается от ролевой речи.

Дети начинают осваивать социальные отношения и понимать подчиненность позиций в различных видах деятельности взрослых, одни роли становятся для них более привлекательными, чем другие. При распределении ролей могут возникать конфликты, связанные с субординацией ролевого поведения. Наблюдается организация игрового пространства, в котором выделяются смысловой «центр» и

«периферия». (В игре «Больница» таким центром оказывается кабинет врача, в игре «Парикмахерская» — зал стрижки, а зал ожидания выступает в качестве периферии игрового пространства.) Действия детей в играх становятся разнообразными.

Развивается изобразительная деятельность детей. Это возраст наиболее активного рисования. В течение года дети способны создать до двух тысяч рисунков. Рисунки могут быть самыми разными по содержанию: это и жизненные впечатления детей, и воображаемые ситуации, и иллюстрации к фильмам и книгам. Обычно рисунки представляют собой схематичные изображения различных объектов, но могут отличаться оригинальностью композиционного решения, передавать статичные и динамичные отношения. Рисунки приобретают сюжетный характер; достаточно часто встречаются многократно повторяющиеся сюжеты с небольшими или, напротив, существенными изменениями. Изображение человека становится более детализованным и пропорциональным. По рисунку можно судить о половой принадлежности и эмоциональном состоянии изображенного человека.

Конструирование характеризуется умением анализировать условия, в которых протекает эта деятельность. Дети используют и называют различные детали деревянного конструктора. Могут заменить детали постройки в зависимости от имеющегося материала. Овладевают обобщенным способом обследования образца. Дети способны выделять основные части предполагаемой постройки. Конструктивная деятельность может осуществляться на основе схемы, по замыслу и по условиям. Появляется конструирование в ходе совместной деятельности.

Дети могут конструировать из бумаги, складывая ее в несколько раз (два, четыре, шесть сгибаний); из природного материала. Они осваивают два способа конструирования: 1) от природного материала к художественному образу (ребенок «достраивает» природный материал до целостного образа, дополняя его различными деталями); 2) от художественного образа к природному материалу (ребенок подбирает необходимый материал, для того чтобы воплотить образ).

Продолжает совершенствоваться восприятие цвета, формы и величины, строения предметов; систематизируются представления детей. Они называют не только основные цвета и их оттенки, но и промежуточные цветовые оттенки; форму прямоугольников, овалов, треугольников. Воспринимают величину объектов, легко выстраивают в ряд — по возрастанию или убыванию — до 10 различных предметов.

Однако дети могут испытывать трудности при анализе пространственного положения объектов, если сталкиваются с несоответствием формы и

их пространственного расположения. Это свидетельствует о том, что в различных ситуациях восприятие представляет для дошкольников известные сложности, особенно если они должны одновременно учитывать несколько различных и при этом противоположных признаков.

В старшем дошкольном возрасте продолжает развиваться образное мышление. Дети способны не только решить задачу в наглядном плане, но и совершить преобразования объекта, указать, в какой последовательности объекты вступят во взаимодействие и т.д. Однако подобные решения окажутся правильными только в том случае, если дети будут применять адекватные мыслительные средства. Среди них можно выделить схематизированные представления, которые возникают в процессе наглядного моделирования; комплексные представления, отражающие представления детей о системе признаков, которыми могут обладать объекты, а также представления, отражающие стадии преобразования различных объектов и явлений (представления о цикличности изменений): представления о смене времен года, дня и ночи, об увеличении и уменьшении объектов в результате различных воздействий, представления о развитии и т.д. Кроме того, продолжают совершенствоваться обобщения, что является основой словесно-логического мышления. В дошкольном возрасте у детей еще отсутствуют представления о классах объектов. Дети группируют объекты по признакам, которые могут изменяться, однако начинают формироваться операции логического сложения (объединения) и умножения (пересечения) классов. Так, например, старшие дошкольники при группировке объектов могут учитывать два признака: цвет и форму (материал) и т.д.

Как показали исследования отечественных психологов, дети старшего дошкольного возраста способны рассуждать и давать адекватные причинные объяснения, если анализируемые отношения не выходят за пределы их наглядного опыта.

Развитие воображения в этом возрасте позволяет детям сочинять достаточно оригинальные и последовательно разворачивающиеся истории. Воображение будет активно развиваться лишь при условии проведения специальной работы по его активизации.

Продолжают развиваться устойчивость, распределение, переключаемость внимания. Наблюдается переход от непроизвольного к произвольному вниманию.

Продолжает совершенствоваться речь, в том числе ее звуковая сторона. Дети могут правильно воспроизводить шипящие, свистящие и сонорные звуки. Развиваются фонематический слух, интонационная выразительность речи при чтении стихов в сюжетно-ролевой игре и в повседневной жизни.

Совершенствуется грамматический строй речи. Дети используют практически все части речи, активно занимаются словотворчеством.

Богаче становится лексика: активно используются синонимы и антонимы.

Развивается связная речь. Дети могут пересказывать, рассказывать по картинке, передавая не только главное, но и детали.

Достижения этого возраста характеризуются распределением ролей в игровой деятельности; структурированием игрового пространства; дальнейшим развитием изобразительной деятельности, отличающейся высокой продуктивностью; применением в конструировании обобщенного способа обследования образца; усвоением обобщенных способов изображения предметов одинаковой формы.

Восприятие в этом возрасте характеризуется анализом сложных форм объектов; развитие мышления сопровождается освоением мыслительных средств (схематизированные представления, комплексные представления, представления о цикличности изменений); развиваются умение обобщать, причинное мышление, воображение, произвольное внимание, речь, образ Я.

Индивидуальная характеристика контингента воспитанников ДОУ

Количественный состав воспитанников разновозрастной группы старшего дошкольного возраста:

дети с 4 до 5 лет – 10, из них мальчиков – 6; девочек – 4.

дети с 5 до 6 лет – 6; из них мальчиков – 3; девочек – 3.

Важное значение при определении содержательной основы Программы ДОУ и организации образовательной деятельности в ДОУ имеют климатические, природные, географические, экономические, экологические, национально-культурные, демографические, условия в которых

осуществляется образовательный процесс.

Климатические, природные, географические, экономические и экологические особенности территории.

Ирбитский район расположен в юго-восточной части Свердловской области. Его территория на карте области выглядит в виде неправильного прямоугольника, вытянутого в меридиональном направлении на 100 км, а с запада на восток – на 86 км. Площадь района 4758 км². Административный центр района, г. Ирбит находится почти в центре района, на правом берегу р. Ницы при впадении в нее р. Ирбит. Его координаты – 57°30′ с.ш. и 63° в.д. На севере район граничит с Туринским, на востоке с Байкаловским, на юге с Талицким, Пышминским, Камышловским, Сухоложским, на западе с Артемовским и Алапаевским районами. Через район проходит железная дорога Свердловск – Тавда – Устье-Аха. Шоссеиные дороги связывают его практически со всеми соседними районами. Расстояние до Екатеринбурга 204 км, до г. Москвы 1857 км.

Удаленность района от Атлантического океана и соседство с Сибирью, большая разница в средних температурах самого теплого месяца — июля и самого холодного — января говорит о континентальности климата. Его характерные черты: холодная продолжительная зима с устойчивым снежным покровом, теплое, но сравнительно короткое лето, ранние осенние и весенние заморозки, наибольшее количество осадков — в летнее время.

С физико-географической точки зрения Ирбитский район находится в пределах южной тайги и подзоны осиново-березовых лесов и сосновых ленточных боров лесостепной зоны Западно-Сибирской равнины, ее Туринской наклонной равнины.

Гидрографическая сеть района представлена рекой Ница и ее притоками: Ирбит, Кирга, Бобровка, относящимися к бассейну реки Тобол. Водный режим характеризуется ярко выраженными половодьями, продолжающимися до 57 дней.

В районе имеются минеральные источники, которые по химическому составу относятся к типу хлоридно-натриевых вод. Источники еще недостаточно изучены и не используются.

На территории Ирбитского района имеется 11 памятников природы, в том числе “Белая горка”, “Вязовая роща” около д. Бердюгина, Трубина, Озеро “Поваренное” (карьер “Рудник”), 7 охотничьих хозяйств.

Деревня Бердюгина расположена в 7 километрах к юго-востоку от города Ирбита, на правом берегу реки Ницы.

Климатические условия имеют свои особенности: недостаточное количество солнечных дней и повышенная влажность воздуха. Исходя из этого, в образовательный процесс ДОО включены мероприятия, направленные на оздоровление детей и предупреждение утомляемости.

Процесс воспитания и обучения в детском саду является непрерывным, но, тем не менее, график образовательного процесса составляется в соответствии с выделением двух периодов:

- холодный период – образовательный (сентябрь-май), составляется определенный режим дня и расписание организованных образовательных форм;

- летний период – оздоровительный (июнь-август), для которого составляется другой режим дня.

Вторая неделя января – устанавливаются каникулы, в период которых отменяется непосредственно-организованная деятельность. В дни каникул создаются оптимальные условия для самостоятельной двигательной, игровой, продуктивной и музыкальной деятельности детей, проводятся музыкальные и физкультурные досуги, праздники, развлечения.

В теплое время – жизнедеятельность детей, преимущественно, организуется на открытом воздухе;

В совместной и самостоятельной деятельности по познанию окружающего мира, приобщению к культуре речи дети знакомятся с климатическими особенностями, явлениями природы, характерными для местности, в которой проживают.

В совместной и самостоятельной художественно-эстетической деятельности (рисование, аппликация, лепка, конструирование и др.) предлагаются для изображения знакомые детям звери, птицы, домашние животные, растения уральского региона и др.

Образовательная среда ДОО.

Муниципальное дошкольное образовательное учреждение «Бердюгинский детский сад» (МДОУ «Бердюгинский детский сад») расположен по

адресу 623830, Свердловская область, Ирбитский район, д. Бердюгина, ул. Школьная, д.6. Телефон - 8(34355) 35-7-17, электронный адрес ДООУ (e-mail): kleralova61@list.ru. Собственником имущества Учреждения выступает Ирбитское муниципальное образование. От имени муниципального образования полномочия Учредителя осуществляет Администрация Ирбитского муниципального образования. Постановлением Главы Ирбитского МО № 653 от 19.11.2008г. «О делегировании полномочий Управлению образования» право осуществлять полномочия учредителя делегировано Управлению образования Ирбитского муниципального образования.

Лицензия на правоведения образовательной деятельности от 12 декабря 2017 года регистрационный № 19565 серия 66ЛЮ1 № 0005793 срок действия лицензии бессрочно.

Здание детского сада типовое, двухэтажное, построено по проекту 90- х годов 20 века. В здание имеются: для каждой возрастной группы - групповые комнаты, спальни, раздевальные и умывальные комнаты; имеется пищеблок с подсобными помещениями, хозяйственный блок, зал для физкультурных занятий, зал для музыкальных занятий, методический кабинет и кабинет заведующего, лицензированный медицинский кабинет.

Режим работы ДООУ:

5 – дневная рабочая неделя.

Время работы с 7.30 час. до 17.30 час; выходные – суббота, воскресенье, праздничные дни; в предпраздничные дни – с 7.30 час. до 16.30 час.

Разновозрастную группу старшего дошкольного возраста посещают дети из **семей социального статуса:**

Всего детей	16
<i>из них;</i>	
Сирот (опекаемых)	нет
Инвалидов	1
<i>Всего семей:</i>	16
Полных	9- 56%
не полных	7- 44%
многодетных	4- 25%
малообеспеченные	2-12,5%
<i>Родители имеют образование:</i>	
Высшее	16%
Средне-специальное	48%
Общее среднее	8%
Основное общее	28%

Социально-демографические особенности осуществления образовательного процесса определились в ходе статистического опроса семей воспитанников:

- 1) Этнический состав семей воспитанников в основном имеет однородный характер, основной контингент – дети из русскоязычных семей.
- 2) Желание семей получать гарантированную и квалифицированную психолого-педагогическую поддержку, то есть присутствие определенной доли доверия в уровне квалификации и качестве предоставляемой услуги учреждением.

Взаимодействие родителей и педагогов ДОО в воспитании дошкольников рассматривается нами как взаимная деятельность ответственных взрослых, направленных на введение детей в пространство культуры, постижение ее ценностей и смыслов. Партнерское взаимодействие всех участников образовательного процесса позволяет выделять, осознавать и решать проблемы воспитания детей, а так же обеспечивает необходимые глубинные связи между воспитывающими взрослыми в контексте развития личности ребенка.

От того, насколько будут объединены цели педагогов, детей, родителей в одну, согласованы цель и задачи, найдены аспекты личностного смысла, привлекательные для всех субъектов, зависит успешность выработанной стратегии развития ДОО, реализации Программы.

Специфика национальных, социокультурных условий.

В Ирбитском районе органом местного самоуправления является Ирбитское муниципальное образование. На сегодняшний день в состав Ирбитского муниципального образования входят 21 территориальная администрация в которых 103 населенных пункта, в том числе без населения - 6. Наиболее крупные населенные пункты п. Пионерский, п. Зайково.

Ирбитский район имеет сельскохозяйственное направление. В районе работают 12 крупных и средних предприятий, в том числе Колхоз «Урал», 6 СПК («Килачевский», «Пригородное», «Завет Ильича» и др.), 5 ООО («Агрофирма Ирбитская»). Кроме них продукцию сельского хозяйства производят 37 крестьянских фермерских и 10 842 личных подсобных хозяйств граждан.

В Ирбитском муниципальном образовании исторически сложилась большая социально-культурная сеть.

51 образовательных организаций,

6 учреждений подведомственных Управлению культуры,

Медицинское обслуживание осуществляет 1 больница - ГБУЗ СО «Ирбитская центральная городская больница» (в структуру входят 2 поликлиники и 46 ФАП, 4 - ОВП).

Национальный состав Ирбитского района 95% русские, 2% татары, 3% казахи.

В Бердюгинской территориальной администрации - национальный состав русские, казахи. Социально-культурная сеть состоит:

- МОУ Бердюгинская СОШ
- Бердюгинский сельский дом культуры
- Бердюгинская сельская библиотека
- Бердюгинский ФАП
- Бердюгинская территориальная администрация
- СПК «Завет Ильича»

Сетевая форма реализации программы дошкольного образования – это совместная деятельность субъектов социально-культурной сети Бердюгинской территории, которая как кластер вокруг которого сформировалась (и формируется) устойчивая поддержка из внешней среды помогающая успешно согласно выработанной стратегии отвечать за эффективность и качество реализации Программы.

С учетом социокультурных условий, в которых осуществляется образовательная деятельность, поставлены задачи, направленные на использование сетевой формы взаимодействия в ходе реализации Программы, обеспечивающей возможность социализации и ее успешного освоения воспитанниками с использованием ресурсов нескольких организаций.

При реализации кластерного подхода в совместной реализации целей и задач Программы нами выделяются несколько ключевых моментов:

- наличие общей цели – формирование культуры личности ребенка;
- наличие правовой основы совместной деятельности субъектов – договорные отношения;
- наличие разработанных механизмов взаимодействия между субъектами, объединяющимися в кластер – план совместной деятельности

в решении поставленных целей и задач.

Сетевая форма реализации Программы

Субъекты взаимодействия	Предмет взаимодействия
МОУ Бердюгинская СОШ	Участие в реализации основной общеобразовательной программы ДОУ в части физического, интеллектуального и личностного развития ребенка на основе преемственности

Муниципальное образовательное учреждение дополнительного образования «Центр внешкольной работы»	Участие в реализации общеобразовательных программ культурологической направленности
Муниципальное образовательное учреждение дополнительного образования «Детский экологический центр»	Участие в экологическом воспитании воспитанников
Бердюгинский сельский дом культуры	Участие в реализации общеобразовательных программ в части художественно-эстетической и социально-коммуникативного развития воспитанников
Бердюгинская сельская библиотека	Участие в реализации общеобразовательных программ в части формирования читательской культуры детей, родителей, педагогов
Бердюгинский ФАП	Участие в реализации общеобразовательных программ в части сохранения и укрепления здоровья воспитанников
СПК «Завет Ильича»	Участие в реализации общеобразовательных программ в части социально-коммуникативного развития
МКУ «Центр развития образования»	Методическое сопровождение Консультационная поддержка

Для создания качественных условий воспитания, обучения и развития детей ДОО на договорной основе осуществляется сотрудничество с учреждениями единого образовательного комплекса. Самораскрытие личности и самореализация творческих способностей воспитанников обеспечивается социальными партнерами, что повышает удовлетворенность родителей результатом образования ребенка.

Социальное партнерство и сотрудничество, обеспечивает и степень открытости образовательного учреждения, является важным механизмом повышения качества образования.

Обеспечение соответствия образовательных результатов социальным ожиданиям может быть достигнуто только в условиях постоянного взаимодействия образовательного учреждения с сообществом, т.е. в условиях открытости.

Т.о. Осуществление образовательного процесса с учетом специфики климатических, национально-культурных, демографических, и других условий направлено на развитие личности ребенка в контексте детской субкультуры, сохранение и развитие индивидуальности, достижение ребенком уровня психофизического и социального развития, обеспечивающего успешность познания мира ближайшего окружения через разнообразные виды детских деятельностей.

Становление различных сфер самосознания ребенка происходит на основе культуры своего народа, ближайшего социального окружения, на познании историко-географических, этнических особенностей социальной, правовой действительности уральского региона, с учетом национальных ценностей и традиций.

Обеспечение соответствия образовательных результатов социальным ожиданиям может быть достигнуто только в условиях постоянного взаимодействия образовательного учреждения с сообществом, т.е. в условиях открытости.

1.4 Планируемые результаты освоения основной общеобразовательной программы – образовательной программы дошкольного образования

Планируемые результаты освоения основной общеобразовательной программы – образовательной программы дошкольного образования в дошкольном возрасте

Возрастная категория детей 5-го года жизни

Целевые ориентиры

- ребенок овладевает основными культурными способами деятельности, проявляет инициативу и самостоятельность в разных видах деятельности - игре, общении, познавательно-исследовательской деятельности, конструировании и др.; способен выбирать себе род занятий, участников по совместной деятельности;

Ключевые компетентности на этапе дошкольного детства

Деятельностная компетентность: ребёнок ставит цель, отбирает необходимые средства для её осуществления, определяет последовательность действий;

делает выбор и принимает решение;

договаривается о совместных действиях, работает в группе;

прогнозирует результат, оценивает и корректирует действия (свои, других).

Конкретизация целевых ориентиров с учетом обязательной части

- ребенок может применять усвоенные знания и способы деятельности для решения несложных задач, поставленных взрослым;

- доброжелателен в общении со сверстниками в совместных делах; проявляет интерес к разным видам деятельности, активно участвует в них;

- овладевает умениями экспериментирования и при содействии взрослого активно использует их для решения интеллектуальных и бытовых задач;

- сформированы специальные умения и навыки (речевые, изобразительные, музыкальные, конструктивные и др.), необходимые для осуществления различных видов детской деятельности;

- владеет разными способами деятельности, проявляет самостоятельность, стремится к самовыражению;

- с помощью взрослого ребенок может наметить действия, направленные на достижение конкретной цели;

- умеет работать по образцу, слушать взрослого и выполнять его задания, отвечать, когда спрашивают;

Целевые ориентиры

-ребенок обладает установкой положительного отношения к миру, к разным видам труда, другим людям и самому себе, обладает чувством собственного достоинства; активно взаимодействует со сверстниками и взрослыми, участвует в совместных играх. Способен договариваться, учитывать интересы и чувства других, сопереживать неудачам и радоваться успехам других, адекватно проявляет свои чувства, в том числе чувство веры в себя, старается разрешать конфликты;

- ребенок обладает развитым воображением, которое реализуется в разных видах деятельности, и прежде всего в игре; ребенок владеет разными формами и видами игры, различает условную и реальную ситуации, умеет подчиняться разным правилам и социальным нормам;

Ключевые компетентности на этапе дошкольного детства

Социальная компетентность: ребенок принимает разные социальные роли и действует в соответствии с ними; устанавливает и поддерживает отношения с разными людьми (сверстниками, старшими, младшими).

Конкретизация целевых ориентиров с учетом обязательной части

- проявляет стремление к общению со сверстниками, нуждается в содержательных контактах со сверстниками по поводу игрушек, совместных игр, общих дел, налаживаются первые дружеские связи между детьми;

- по предложению воспитателя может договориться со сверстником
- стремится к самовыражению в деятельности, к признанию и уважению сверстников;
- охотно сотрудничает со взрослыми не только в практических делах, но и активно стремится к познавательному, интеллектуальному общению со взрослыми: задает много вопросов поискового характера;
- начинает проявлять уважение к старшим, называет по имени и отчеству;
- откликается на эмоции близких людей и друзей;
- испытывает радость от общения с животными и растениями, как знакомыми, так и новыми для него;
- сопереживает персонажам сказок;
- эмоционально реагирует на художественные произведения, мир природы;

Целевые ориентиры

-ребенок достаточно хорошо владеет устной речью, может выражать свои мысли и желания, может использовать речь для выражения своих мыслей, чувств и желаний, построения речевого высказывания в ситуации общения, может выделять звуки в словах, у ребенка складываются предпосылки грамотности;

Ключевые компетентности на этапе дошкольного детства

Коммуникативная компетентность: ребенок выражает словами свои мысли, планы, чувства, желания, результаты; задает вопросы; аргументирует свою точку зрения.

Конкретизация целевых ориентиров с учетом обязательной части

- речевые контакты становятся более длительными и активными;
- для привлечения и сохранения внимания сверстника ребенок использует средства интонационной речевой выразительности (силу голоса, интонацию, ритм и темп речи);
- выразительно читает стихи, пересказывает короткие рассказы, передавая свое отношение к героям;
- использует в речи слова участия, эмоционального сочувствия, сострадания для поддержания сотрудничества, установления отношений со сверстниками и взрослыми;
- с помощью образных средств языка передает эмоциональные состояния людей и животных;

Целевые ориентиры

- у ребенка развита крупная и мелкая моторика; он подвижен, вынослив, владеет основными движениями, может контролировать свои движения и управлять ими;
- ребенок способен к волевым усилиям, может следовать социальным нормам поведения и правилам в разных видах деятельности, во взаимоотношениях со взрослыми и сверстниками, может соблюдать правила безопасного поведения и личной гигиены;

Ключевые компетентности на этапе дошкольного детства

Здоровьесберегающая компетентность:

ребёнок осмысленно пользуется предметами личной гигиены; проявляет активность в выбранных видах двигательной деятельности; осознает пользу движений; соблюдает правила безопасного поведения в быту в разных видах деятельности в разных ситуациях; излучает жизнерадостность, уверенность, обнаруживает внутренний покой.

Конкретизация целевых ориентиров с учетом обязательной части

- движения стали значительно более уверенными и разнообразными;
- ребенок испытывает острую потребность в движении, отличается высокой возбудимостью;

- в случае ограничения активной двигательной деятельности быстро перевозбуждается, становится непослушным, капризным;
- эмоционально окрашенная деятельность становится не только средством физического развития, но и способом психологической разгрузки;
- выполняет доступные возрасту гигиенические процедуры, соблюдает элементарные правила здорового образа жизни: рассказывает о последовательности и необходимости выполнения культурно-гигиенических навыков;
- самостоятелен в самообслуживании, сам ставит цель, видит необходимость выполнения определенных действий;
- в привычной обстановке самостоятельно выполняет знакомые правила общения со взрослыми здоровается и прощается, говорит «спасибо» и «пожалуйста»;
- по напоминанию взрослого старается придерживаться основных правил поведения в быту и на улице;

Целевые ориентиры

- ребенок проявляет любознательность, задает вопросы взрослым и сверстникам, интересуется причинно-следственными связями, пытается самостоятельно придумывать объяснения явлениям природы и поступкам людей; склонен наблюдать, экспериментировать. Обладает начальными знаниями о себе, о природном и социальном мире, в котором он живет; знаком с произведениями детской литературы, обладает элементарными представлениями из области живой природы, естествознания, математики, истории и т.п.; ребенок способен к принятию собственных решений, опираясь на свои знания и умения в различных видах деятельности

Ключевые компетентности на этапе дошкольного детства

Информационная компетентность: ребёнок активно использует и называет источники знаний, адекватные возрасту, индивидуальным возможностям, познавательным потребностям (взрослый, сверстник, книги, собственный опыт, СМИ, Интернет).

Конкретизация целевых ориентиров с учетом обязательной части

- ребенок проявляет интерес к животным и растениям ближайшего природного окружения;
- ребенок способен к целенаправленному наблюдению за объектами природного окружения;
- ребенок эмоционально откликается на красоту природы ближайшего окружения, проявляет сочувствие попавшим в беду, обнаруживает стремление оказывать помощь;
- ребенок с удовольствием включается в поисково-исследовательскую деятельность познания природы ближайшего окружения как вместе со взрослым, так и самостоятельно, использует разные поисковые действия.

Возрастная категория детей 6-го года жизни

Целевые ориентиры

ребенок овладевает основными культурными способами деятельности, проявляет инициативу и самостоятельность в разных видах деятельности - игре, общении, познавательно-исследовательской деятельности, конструировании и др.; способен выбирать себе род занятий, участников по совместной деятельности;

Ключевые компетентности на этапе дошкольного детства

Деятельностная компетентность: ребёнок ставит цель, отбирает необходимые средства для её осуществления, определяет последовательность действий;

делает выбор и принимает решение;

договаривается о совместных действиях, работает в группе;

прогнозирует результат, оценивает и корректирует действия (свои, других).

Конкретизация целевых ориентиров с учетом обязательной части

- ребенок проявляет самостоятельность в разнообразных видах деятельности, стремится к проявлению творческой инициативы;
- может самостоятельно поставить цель, обдумать путь к ее достижению, осуществить замысел и оценить полученный результат с позиции цели;
- соблюдает установленный порядок поведения в группе, ориентируется в своем поведении не только на контроль воспитателя, но и на самоконтроль на основе известных правил, владеет приемами справедливого распределения игрушек, предметов;
- понимает, почему нужно выполнять правила культуры поведения, представляет последствия своих неосторожных действий для других детей;
- стремится к мирному разрешению конфликтов;
- может испытывать потребность в поддержке и направлении взрослого в выполнении правил поведения в новых условиях;
- слушает и понимает взрослого, действует по правилу или образцу в разных видах деятельности, способен к произвольным действиям, самостоятельно планирует и называет два-три последовательных действия, способен удерживать в памяти правило, высказанное взрослым, и действовать по нему без напоминания, способен аргументировать свои суждения, стремится к результативному выполнению работы в соответствии с темой, к позитивной оценке результата взрослым.

Целевые ориентиры

- ребенок обладает установкой положительного отношения к миру, к разным видам труда, другим людям и самому себе, обладает чувством собственного достоинства; активно взаимодействует со сверстниками и взрослыми, участвует в совместных играх. Способен договариваться, учитывать интересы и чувства других, сопереживать неудачам и радоваться успехам других, адекватно проявляет свои чувства, в том числе чувство веры в себя, старается разрешать конфликты;
- ребенок обладает развитым воображением, которое реализуется в разных видах деятельности, и прежде всего в игре; ребенок владеет разными формами и видами игры, различает условную и реальную ситуации, умеет подчиняться разным правилам и социальным нормам;

Ключевые компетентности на этапе дошкольного детства

Социальная компетентность: ребенок принимает разные социальные роли и действует в соответствии с ними; устанавливает и поддерживает отношения с разными людьми (сверстниками, старшими, младшими).

Конкретизация целевых ориентиров с учетом обязательной части

- может предварительно обозначить тему игры, заинтересован совместной игрой;
- согласовывает в игровой деятельности свои интересы и интересы партнеров, умеет объяснить замыслы, адресовать обращение партнеру;
- проявляет интерес к игровому экспериментированию, к развивающим и познавательным играм;
- в играх с готовым содержанием и правилами действуют в точном соответствии с игровой задачей и правилами;
- состояния взрослых и других детей, выраженные в мимике, пантомимике, действиях, интонации речи, проявляет готовность помочь, сочувствие;
- способен находить общие черты в настроении людей, музыки, природы, картины, скульптурного изображения;
- высказывает свое мнение о причинах того или иного эмоционального состояния людей, понимает некоторые образные средства, которые используются для передачи настроения в изобразительном искусстве, музыке, в художественной литературе;
- способен договариваться учитывать интересы и чувства других, сопереживать неудачам и радоваться успехам других, адекватно проявляет свои чувства, в том числе чувство веры в себя, старается разрешать конфликты.
- обладает развитым воображением, которое реализуется в разных видах деятельности, прежде всего в игре;
- владеет разными формами и видами игры, различает условную и реальную ситуации, умеет подчиняться разным правилам и социальным нормам.

Целевые ориентиры

- ребенок достаточно хорошо владеет устной речью, может выражать свои мысли и желания, может использовать речь для выражения своих мыслей, чувств и желаний, построения речевого высказывания в ситуации общения, может выделять звуки в словах, у ребенка складываются предпосылки

грамотности;

Ключевые компетентности на этапе дошкольного детства

Коммуникативная компетентность: ребенок выражает словами свои мысли, планы, чувства, желания, результаты; задает вопросы; аргументирует свою точку зрения.

Конкретизация целевых ориентиров с учетом обязательной части

- имеет богатый словарный запас

речь чистая, грамматически правильная, выразительная;

- значительно увеличивается запас слов, совершенствуется грамматический строй речи, появляются элементарные виды суждений об окружающем;

- ребенок пользуется не только простыми, но и сложными предложениями.

Целевые ориентиры

- у ребенка развита крупная и мелкая моторика; он подвижен, вынослив, владеет основными движениями, может контролировать свои движения и управлять ими;

- ребенок способен к волевым усилиям, может следовать социальным нормам поведения и правилам в разных видах деятельности, во взаимоотношениях со взрослыми и сверстниками, может соблюдать правила безопасного поведения и личной гигиены;

Ключевые компетентности на этапе дошкольного детства

Здоровьесберегающая компетентность:

ребёнок осмысленно пользуется предметами личной гигиены; проявляет активность в выбранных видах двигательной деятельности; осознает пользу движений; соблюдает правила безопасного поведения в быту в разных видах деятельности в разных ситуациях; излучает жизнерадостность, уверенность, обнаруживает внутренний покой.

Конкретизация целевых ориентиров с учетом обязательной части

- проявляет интерес к физическим упражнениям;

- ребенок правильно выполняет физические упражнения, проявляет самоконтроль и самооценку;

- может самостоятельно придумать и выполнить несложные физические упражнения.

- самостоятельно выполняет основные культурно-гигиенические процессы (культура еды, умывание, одевание), владеет приемами чистки одежды и обуви с помощью щетки;

- самостоятельно замечает, когда нужно вымыть руки или причесаться;

- освоил отдельные правила безопасного поведения, способен рассказать взрослому о своем самочувствии и о некоторых опасных ситуациях, которых нужно избегать;

- проявляет уважение к взрослым;

- умеет интересоваться состоянием здоровья близких людей, ласково называть их;

- стремится рассказывать старшим о своих делах, любимых играх и книгах;

- внимателен к поручениям взрослых, проявляет самостоятельность и настойчивость в их выполнении, вступает в сотрудничество.

Целевые ориентиры

- ребенок проявляет любознательность, задает вопросы взрослым и сверстникам, интересуется причинно-следственными связями, пытается самостоятельно придумывать объяснения явлениям природы и поступкам людей; склонен наблюдать, экспериментировать. Обладает начальными знаниями о себе, о природном и социальном мире, в котором он живет; знаком с произведениями детской литературы, обладает элементарными представлениями из области живой природы, естествознания, математики, истории и т.п.; ребенок способен к принятию собственных решений,

опираясь на свои знания и умения в различных видах деятельности

Ключевые компетентности на этапе дошкольного детства

Информационная компетентность: ребёнок активно использует и называет источники знаний, адекватные возрасту, индивидуальным возможностям, познавательным потребностям (взрослый, сверстник, книги, собственный опыт, СМИ, Интернет)

Конкретизация целевых ориентиров с учетом обязательной части

- проявляет интеллектуальную активность, проявляется познавательный интерес;
- может принять и самостоятельно поставить познавательную задачу и решить ее доступными способами;
- проявляет интеллектуальные эмоции, догадку и сообразительность, с удовольствием экспериментирует;
- испытывает интерес к событиям, находящимся за рамками личного опыта, интересуется событиями прошлого и будущего, жизнью родного города и страны, разными народами, животным и растительным миром;
- фантазирует, сочиняет разные истории, предлагает пути решения проблем;
- знает свои имя, отчество, фамилию, пол, дату рождения, адрес, номер телефона, членов семьи, профессии родителей;
- располагает некоторыми сведениями об организме, назначении отдельных органов, условиях их нормального функционирования;
- имеет положительную самооценку, стремится к успешной деятельности;
- имеет представления о семье, семейных и родственных отношениях, знает, как поддерживаются родственные связи, как проявляются отношения любви и заботы в семье, знает некоторые культурные традиции и увлечения членов семьи;
- охотно рассказывает о себе, событиях своей жизни, мечтах, достижениях, увлечениях;
- имеет представление о значимости профессий родителей, устанавливает связи между видами труда;
- имеет развернутые представления о родном городе;
- знает название своей страны, ее государственные символы, испытывает чувство гордости своей страной;
- имеет некоторые представления о природе родной страны, достопримечательностях России и родного города, ярких событиях ее недавнего прошлого, великих россиянах;
- проявляет интерес к жизни людей в других странах мира;
- стремится поделиться впечатлениями о поездках в другие города, другие страны мира;
- имеет представления о многообразии растений и животных, их потребностях как живых организмов, владеет представлениями об уходе за растениями, некоторыми животными, стремится применять имеющиеся представления в собственной деятельности.

1.5 Развивающее оценивание качества образовательной деятельности

Оценивание качества образовательной деятельности определяются требованиями Федерального закона «Об образовании в Российской Федерации», а также ФГОС ДО и ПООП (рамочной).

В образовательной деятельности предусмотрена система мониторинга динамики развития детей, динамики их образовательных достижений, основанная на методе наблюдения, включающая в себя:

– **педагогические наблюдения, педагогическую диагностику**, связанную с оценкой эффективности педагогических действий с целью их дальнейшей оптимизации. Диагностика развития ребенка, используется как профессиональный педагогический инструмент с целью получения обратной связи от собственных педагогических действий и планирования дальнейшей индивидуальной работы с детьми в образовательной деятельности;

– **детские портфолио**, фиксирующие достижения ребенка в ходе образовательной деятельности;

– **карты развития ребенка.**

Выбор методов и инструментов оценивания учитывает:

- разнообразие вариантов развития ребенка в дошкольном детстве,
- разнообразие местных условий - в городской местности, на Среднем Урале.

Система оценки качества предоставляет материал для рефлексии педагогической деятельности и для серьезной работы, корректировки образовательного процесса и условий образовательной деятельности.

Педагогический мониторинг развития детей в ходе реализации Программы

С целью оценки педагогами эффективности работы по Программы предусмотрено систематически проводить мониторинг образовательного процесса, т. е. осуществлять сбор данных о степени реализации образовательных целей, поставленных в Программе, в том числе, об индивидуальных особенностях развития каждого ребенка. Важнейшим способом педагогического мониторинга является систематическое наблюдение за изменениями в разных сферах развития детей, получение информации об индивидуальных особенностях каждого ребенка и динамике его продвижения в развитии.

Наблюдение является одним из важных условий успешной работы педагога с детьми в ходе реализации Программы. Оно позволяет осуществлять индивидуальный подход к каждому ребенку, гибко осуществлять планирование работы с группой детей. Наблюдение является целенаправленным и систематическим, не превращаясь при этом в самоцель. Информацию, полученную в результате наблюдения, педагог фиксирует как качественные изменения в развитии ребенка - новые умения, интересы и предпочтения, в создании условий для их дальнейшего развития. Важнейшим условием полноценного, грамотного наблюдения признается психолого-педагогическая компетентность воспитателя: знание о закономерностях психического развития ребенка, о приоритетных целях воспитания и обучения, владение современными методами педагогической диагностики, умение устанавливать доверительные отношения с детьми, без которых невозможно получить верное представление о ребенке - его способностях, возможностях, интересах. Зная особенности своих воспитанников, педагог может планировать индивидуальную работу с каждым из них и отслеживать эффективность этой работы в процессе последующих наблюдений.

Для того чтобы наблюдение было эффективным, предусмотрена фиксация его результатов с целью последующего анализа в виде электронной карты индивидуального развития ребенка.

Портфолио детских работ

Деятельностный подход предполагает «производство» большого количества персональных продуктов деятельности детей, придание им особой ценности и непосредственное использование их для анализа и оценки всестороннего психического развития ребенка. В портфолио могут входить рисунки детей; гербарии; первые написанные ребенком цифры, буквы и слова; записки детей, фотографии детских поделок, а также фотоснимки за работой в разные периоды. Любой документ детского портфолио является результатом умения ребенка довести начатое дело до конца и естественным образом, без специальных взрослых назиданий, приучает детей ценить сам труд и его результаты.

Коллекция детских работ собирается в индивидуальное портфолио ребенка и периодически (не реже 2-х раз в год) анализируется взрослыми. Например, педагог выделяет из коллекции ребенка его письменные работы и анализирует их с точки зрения формирования навыка письма. Подобным образом, он может исследовать развитие навыков элементарного счета и способов их записи; навыков ручного труда; как отражает ребенок образ самого себя и окружающего мира через рисунок, а также другие темы).

Портфолио наглядно демонстрирует прогресс в развитии ребенка и наряду с журналом динамики достижений представляется на обсуждение с родителями и другими заинтересованными участниками образовательного процесса (логопедом, психологом, коррекционным педагогом, врачом, методистом детского сада).

Портфолио старших дошкольников могут предъявляться будущим учителям начальной школы, что обеспечивает преемственность работы с ребенком в детском саду и школе.

Особой ценностью портфолио обладает и для самого ребенка, который, разглядывая историю своей жизни в детском саду через собственные работы, формирует и укрепляет свою самооценку и стремление сравняться в своих знаниях и умениях со сверстниками.

Особенности оценки основных (ключевых) характеристик развития личности ребенка

Оценка индивидуального развития детей проводится педагогом в ходе внутреннего мониторинга становления основных (ключевых) характеристик развития личности ребенка, результаты которого могут быть использованы только для оптимизации образовательной работы с группой дошкольников и для решения задач индивидуализации образования через построение образовательной траектории для детей, испытывающих трудности в образовательном процессе или имеющих особые образовательные потребности.

Мониторинг осуществляется в форме регулярных наблюдений педагога за детьми в повседневной жизни и в процессе непосредственной образовательной работы с ними.

В качестве показателей оценки основных (ключевых) характеристик развития личности ребенка выделены внешние (наблюдаемые) проявления этих характеристик у ребенка в поведении, в деятельности, во взаимодействии со сверстниками и взрослыми, которые отражают становление этой характеристики на протяжении всего дошкольного возраста. Для построения развивающего образования система мониторинга становления основных (ключевых) характеристик развития личности ребенка учитывает необходимость организации образовательной работы в зоне его ближайшего развития. Поэтому диапазон оценки выделенных показателей определяется уровнем развития интегральной характеристики - от возможностей, которые еще не доступны ребенку, до способности проявлять характеристики в самостоятельной деятельности и поведении.

Общая картина по группе позволит выделить детей, которые нуждаются в особом внимании педагога и в отношении которых необходимо скорректировать, изменить способы взаимодействия.

Данные мониторинга должны отражать динамику становления основных (ключевых) характеристик, которые развиваются у детей на протяжении всего образовательного процесса. Прослеживая динамику развития основных (ключевых) характеристик, выявляя, имеет ли она неизменяющийся, прогрессивный или регрессивный характер, можно дать общую психолого-педагогическую оценку успешности воспитательных и образовательных воздействий взрослых на разных ступенях образовательного процесса, а также выделить направления развития, в которых ребенок нуждается в помощи.

Выделенные показатели отражают основные моменты развития дошкольников, те характеристики, которые складываются и развиваются в дошкольном детстве и обуславливают успешность перехода ребенка на следующий возрастной этап. Поэтому данные мониторинга – особенности динамики становления основных (ключевых) характеристик развития личности ребенка в дошкольном образовании – окажут помощь и педагогу начального общего образования для построения более эффективного взаимодействия с ребенком в период адаптации к новым условиям развития на следующем уровне образования.

Оценка индивидуального развития детей проводится педагогом в ходе внутреннего мониторинга становления основных (ключевых) характеристик развития личности ребенка. Результаты мониторинга могут быть использованы только для оптимизации образовательной работы с группой дошкольников и для решения задач индивидуализации образования через построение образовательной траектории для детей, испытывающих трудности в образовательном процессе или имеющих особые образовательные потребности.

Мониторинг осуществляется в форме регулярных наблюдений за детьми в повседневной жизни и в процессе непосредственной образовательной работы с ними.

В качестве показателей оценки основных (ключевых) характеристик развития личности ребенка выделены внешние (наблюдаемые) проявления этих характеристик у ребенка в поведении, в деятельности, во взаимодействии со сверстниками и взрослыми, которые отражают становление этой

характеристики на протяжении всего дошкольного возраста. Внешние проявления ключевых характеристик отражены в журнале «Динамики достижения детей группы».

Общая картина по группе позволит выделить достижения детей группы, направления развития которым нужно уделить особое внимание, а так же увидеть детей, которые нуждаются в особом внимании педагога и в отношении которых необходимо скорректировать, изменить способы взаимодействия.

Данные мониторинга отражают динамику становления основных (ключевых) характеристик, которые развиваются у детей в процессе и в результате жизнедеятельности в дошкольной организации и вне ее.

В Программе предусмотрены следующие уровни системы оценки качества:

1 диагностика развития ребенка, используемая как профессиональный инструмент педагога с целью получения обратной связи от собственных педагогических действий и планирования дальнейшей индивидуальной работы с детьми по Программе;

2 внутренняя оценка, самооценка (самообследование) ДОУ;

3 внешняя оценка ДОУ, в том числе независимая профессиональная и общественная оценка.

Мониторинг качества деятельности образовательной системы ДОУ - определен как система организации сбора, хранения, обработки и распространения информации о деятельности образовательной системы для непрерывного слежения за ее состоянием и прогнозирования развития. Мониторинг имеет широкий спектр возможностей благодаря своей регулярности, строгой направленности на решение задач управления и высокой технологичности.

Мониторинг позволяет обнаружить эффективность образовательной деятельности и всегда ориентирован на цели этой деятельности. Система мониторинга подразумевает, помимо ожидаемых результатов, обнаружение и неожиданных эффектов, и прогнозирование проблематики в будущем.

Мониторинг предполагает:

- постоянный сбор информации об объектах контроля и оценки, т. е. выполнение функции слежения;
- изучение объекта по одним и тем же критериям с целью выявления динамики изменений;
- компактность, оптимальность измерительных процедур оценки качества и их включенность в педагогический и управленческий процесс.

Мониторинг в ДОУ направлен на отслеживание качества предоставляемых образовательных услуг.

Внутренняя оценка качества образования с целью ее улучшения на основе самоанализа и самооценки.

В основу критериев для самоанализа, вместо привычной для педагогов ориентации на знания, умения и навыки, в качестве главной ценности закладывается ценность развития ребенка. Результаты работы имеют важное значение в контексте построения гуманистической, ориентированной на ребенка деятельности образовательной системы ДОУ.

Качества результатов деятельности ДОУ.

Определение результативности деятельности ДОУ прежде всего связано со степенью решения целевых задач: охрана жизни и укрепление здоровья детей, развитие детей раннего и дошкольного возраста, взаимодействие и поддержка семьи в процессе воспитания детей дошкольного возраста.

Исходя из этого, мониторинг направлен на изучение:

- степени освоения ребенком образовательной программы, его образовательных достижений с целью индивидуализации образования, развития способностей и склонностей, интересов воспитанников;
- степени готовности ребенка к школьному обучению;
- удовлетворенности различных групп потребителей (родителей, учителей, воспитателей) деятельностью ДОУ.

В рамках образовательного мониторинга в ДОУ осуществляется отслеживание качества результатов деятельности дошкольного

образовательного учреждения.

Определение результативности деятельности ДООУ прежде всего связано со степенью решения целевых задач: охрана жизни и укрепление здоровья детей, развитие детей раннего и дошкольного возраста, взаимодействие с семьей и ее поддержка в процессе воспитания детей дошкольного возраста. Исходя из этого, объектами мониторинга качества результатов деятельности ДООУ являются:

- нравственные, эстетические, физические, интеллектуальные и личностные качества ребенка;
- степень освоения ребенком Программы, его образовательные достижения;
- степень готовности ребенка к школьному обучению;
- удовлетворенность различных групп потребителей (родителей, учителей, воспитателей) деятельностью ДООУ.

7 выделить наиболее проблемные сферы, что требует постановки образовательных задач для подгруппы или всей группы детей.

Таким образом, педагогическая диагностика является основанием для построения образовательной работы с детьми. Периодичность мониторинга:

Апрель – 3-4 неделя.

Объекты мониторинга:

- освоение детьми Программы
- здоровье
- готовность к школе
- развитие детей раннего возраста

Форма регистрации результатов мониторинга:

- «Индивидуальная карта развития ребенка».
- Дневник педагогического наблюдения.
- «Портфолио».

Система мониторинга развития детей дошкольного возраста

Оцениваемые показатели	Диагностические методики	Методы оценивания	Ответственный
1. Физическое развитие 2. Познавательное развитие 3. Речевое развитие 4. Художественно-эстетическое развитие 5. Социально-коммуникативное развитие	Мишняева Елена Юрьевна: Карты развития детей (3-7 года) Мишняева Елена Юрьевна: Дневник педагогических наблюдений ШКАЛЫ ECERS-R	Наблюдение Диагностические задания Игровые упражнения	Воспитатель

Медико-педагогический мониторинг развития детей

Медицинская служба	<p>Оценка антропометрических данных. Осмотр детей педиатром (до 3-х лет 1гбмес., старше – 1год). При необходимости – направление к специалистам. Лабораторные обследования (ОАК, ОАМ, анализ кала на я/гл, на энтеробиоз). Обследование стоматологом 1р/год (при необходимости – лечение). Ежегодная тубдиагностика. Адаптационный период.</p>
Педагогическая служба	<p>Усвоение содержания разделов программы в соответствии с возрастом. Развитие эмоционально-нравственной сферы и навыков общения у детей. Оценка физического развития детей. Изучение личностных особенностей ребенка. Качество образования и уровень развития каждого ребенка. Дифференциация обучения с целью предупреждения неуспеваемости ребенком образовательной программы. Мониторинг развития детей «группы риска» и корректировка планов с психолого-медико-педагогической службой. Адаптация детей раннего возраста при поступлении в ДОУ. Изучение семей и составление социального паспорта. Вовлечение родителей в образовательный процесс.</p>

2. Организационно-педагогические условия образовательной деятельности

2.1 Взаимодействие взрослых с детьми

В ДОУ взаимодействие взрослых с детьми является важнейшим фактором развития ребенка и пронизывает все направления образовательной деятельности.

С помощью взрослого и в самостоятельной деятельности ребенок учится познавать окружающий мир, играть, рисовать, общаться с окружающими. Процесс приобщения к культурным образцам человеческой деятельности (культуре жизни, познанию мира, речи, коммуникации, и прочим), приобретения культурных умений при взаимодействии со взрослыми и в самостоятельной деятельности в предметной среде называется процессом овладения культурными практиками.

Процесс приобретения общих культурных умений во всей его полноте возможен только в том случае, если взрослый выступает в этом процессе в роли партнера, а не руководителя, поддерживая и развивая мотивацию ребенка. Партнерские отношения взрослого и ребенка в детском саду и в семье являются разумной альтернативой двум диаметрально противоположным подходам: прямому обучению и образованию, основанному на идеях «свободного воспитания». Основной функциональной характеристикой партнерских отношений является равноправное относительно ребенка включение взрослого в процесс деятельности. Взрослый участвует в реализации поставленной цели наравне с детьми, как более опытный и компетентный партнер.

Характер взаимодействия с детьми:

- *лично-порождающее взаимодействие* - характерно принятию ребенка таким, какой он есть, и вера в его способности;
- *лично-порождающее взаимодействие способствует* формированию у ребенка различных позитивных качеств. Ребенок учится уважать себя и других, так как отношение ребенка к себе и другим людям всегда отражает характер отношения к нему окружающих взрослых. Он приобретает чувство уверенности в себе, не боится ошибок. Когда взрослые предоставляют ребенку самостоятельность, оказывают поддержку, вселяют веру в его силы, он не пасует перед трудностями, настойчиво ищет пути их преодоления.

Ребенок не боится быть самим собой, быть искренним. Когда взрослые поддерживают индивидуальность ребенка, принимают его таким, каков он есть, избегают неоправданных ограничений и наказаний, ребенок не боится быть самим собой, признавать свои ошибки. Взаимное доверие между взрослыми и детьми способствует истинному принятию ребенком моральных норм.

Ребенок учится брать на себя ответственность за свои решения и поступки. Ведь взрослый везде, где это возможно, предоставляет ребенку право выбора того или действия. Признание за ребенком права иметь свое мнение, выбирать занятия по душе, партнеров по игре способствует формированию у него личностной зрелости и, как следствие, чувства ответственности за свой выбор.

Ребенок приучается думать самостоятельно, поскольку взрослые не навязывают ему своего решения, а способствуют тому, чтобы он принял собственное.

Ребенок учится адекватно выражать свои чувства. Помогая ребенку осознать свои переживания, выразить их словами, взрослые содействуют формированию у него умения проявлять чувства социально приемлемыми способами.

Ребенок учится понимать других и сочувствовать им, потому что получает этот опыт из общения со взрослыми и переносит его на других людей.

Важнейшим условием реализации Программы является создание развивающей, эмоционально комфортной для ребенка образовательной среды. Пребывание в детском саду должно доставлять ребенку радость, а образовательные ситуации должны быть увлекательными.

Важнейшие образовательные ориентиры:

-обеспечение эмоционального благополучия детей;

-создание условий для формирования доброжелательного и внимательного отношения детей к другим людям; развитие детской самостоятельности (инициативности, автономии и ответственности);

-развитие детских способностей, формирующихся в разных видах деятельности.

Для реализации этих целей педагогам рекомендуется:

-проявлять уважение к личности ребенка и развивать демократический стиль взаимодействия с ним и с другими педагогами; создавать условия для принятия ребенком ответственности и проявления эмпатии к другим людям;

-обсуждать совместно с детьми возникающие конфликты, помогать решать их, выработать общие правила, учить проявлять уважение друг к другу;

-обсуждать с детьми важные жизненные вопросы, стимулировать проявление позиции ребенка;

-обращать внимание детей на тот факт, что люди различаются по своим убеждениям и ценностям, обсуждать, как это влияет на их поведение;

-обсуждать с родителями (законными представителями) целевые ориентиры, на достижение которых направлена деятельность педагогов, и включать членов семьи в совместное взаимодействие по достижению этих целей.

Система образования в ДОУ нацелена на то, чтобы у ребенка развивались игра и познавательная активность. В ДОУ созданы условия для проявления таких качеств, как: инициативность, жизнерадостность, любопытство и стремление узнавать новое. Адекватная организация образовательной среды стимулирует развитие уверенности в себе, оптимистического отношения к жизни, дает право на ошибку, формирует познавательные интересы, поощряет готовность к сотрудничеству и поддержку другого в трудной ситуации, то есть обеспечивает успешную социализацию ребенка и становление его личности. Изучаемые детьми темы выступают как материал для достижения целей образовательной работы — развития способностей и инициативы ребенка, овладения доступными для дошкольного возраста культурными средствами (наглядными моделями и символами). Благодаря этому Программа становится залогом подготовки детей к жизни в современном обществе, требующем умения учиться всю жизнь и при этом разумно и творчески относиться к действительности. Все ситуации повседневной жизни, в которых оказывается ребенок в детском саду, имеют образовательное значение: на прогулке и во время режимных моментов ребенок выстраивает отношение к себе и другим, учится быть инициативным и принимать решения, использовать свое мышление и воображение.

2.2 Особенности взаимодействия педагогического коллектива с семьями воспитанников

«Союз педагогов и родителей — залог счастливого детства» — так определен Программой основной принцип взаимоотношения семьи и детского сада. Этот принцип почерпнут из «Манифеста воспитателей России», принятого на форуме «Ориентиры детства» 20 августа 2018 года.

Педагогическое взаимодействие предполагает координацию усилий нескольких сторон (субъектов образовательного пространства) в образовательном процессе. Равноправными субъектами педагогического процесса в детском саду являются дети, воспитатели, специалисты, младшие воспитатели, медсестра, родители. Равноправие субъектов подразумевает:

- взаимное информирование о ребенке и разумное использование полученной информации педагогами и родителями в интересах детей. Общение с родителями по поводу детей — важнейшая обязанность педагогического коллектива;

- обеспечение открытости дошкольного образования: открытость и доступность информации, регулярность информирования, свободный доступ родителей в пространство детского сада;

- обеспечение максимального участия родителей в образовательном процессе (участие родителей в мероприятиях,

образовательном процессе, в решении организационных вопросов и пр.);

- обеспечение педагогической поддержки семьи и повышения компетентности родителей в вопросах развития и образования, охраны и укрепления здоровья детей;
- обеспечение единства подходов к воспитанию детей в условиях дошкольного образовательного учреждения и семьи.

Семья является важнейшим общественным институтом, имеющим решающее значение, как для индивидуальной жизни человека, так и для социального, экономического культурологического развития общества.

Цель коллектива – установить партнерские отношения, объединить усилия для успешного освоения детьми основной общеобразовательной программ дошкольного образования, создать атмосферу общности интересов, активизировать родителей через включение их в управление и совместную детско-взрослую деятельность.

Задачи:

1. Обеспечение психолого-педагогической поддержки семьи и повышение компетентности родителей (законных представителей) в вопросах развития и образования, охраны и укрепления здоровья детей.
2. Оказание помощи родителям (законным представителям) в воспитании детей, охране и укреплении их физического и психического здоровья, в развитии индивидуальных способностей и необходимой коррекции нарушений их развития.
3. Обеспечить учет образовательных потребностей, интересов и мотивов детей, членов их семей в определении:
 - специфики национальных, социокультурных и иных условий, в которых осуществляется образовательная деятельность;
 - выбора тех парциальных образовательных программ и форм организации работы с детьми, которые в наибольшей степени соответствуют потребностям и интересам детей, а также возможностям педагогического коллектива;
 - сложившиеся традиции ДОУ.
4. Создать условия для участия родителей (законных представителей) в образовательной деятельности.
5. Обеспечить информационную открытость разработки и реализации Программы для предоставления информации о ООП ДО семье и всем заинтересованным лицам, вовлечённым в образовательную деятельность.
6. Взаимодействие с родителями (законными представителями) по вопросам образования ребенка, непосредственного вовлечения их в образовательную деятельность, в том числе посредством создания образовательных проектов совместно с семьей на основе выявления потребностей и поддержки образовательных инициатив семьи.
7. Обеспечить консультативной поддержкой родителей (законных представителей) по вопросам образования и охраны здоровья детей, в том числе инклюзивного образования.

В современных условиях дошкольное образовательное учреждение является единственным общественным институтом, регулярно и неформально взаимодействующим с семьей, то есть имеющим возможность оказывать на неё определенное влияние.

В основу совместной деятельности семьи и дошкольного учреждения заложены следующие принципы:

- Личностно-развивающий и гуманистический характер взаимодействия взрослых и детей (родителей (законных представителей), педагогов ДОУ) и детей;
- Сотрудничество ДОУ с семьей;
- Приобщение детей к социокультурным нормам, традициям семьи, общества и государства; Учет этнокультурной ситуации развития детей;
- Уважение взрослых к человеческому достоинству детей, формирование и поддержка их положительной самооценки, уверенности в собственных возможностях и способностях;
- Поддержка взрослыми положительного, доброжелательного отношения друг к другу и взаимодействия детей друг с другом в разных

видах деятельности;

- Поддержка родителей (законных представителей) в воспитании детей, охране и укреплении их здоровья, вовлечение семей непосредственно в образовательную деятельность.

Для осуществления партнёрского взаимодействия с родителями используются разнообразные формы:

- Активное участие родителей в разработке и реализации индивидуального образовательного маршрута ребёнка;
- Приглашение родителей в периоды непосредственно образовательной деятельности с целью рассказа об их профессии, хобби, и т.д.;
- Сотрудничество в рамках исследовательских проектов, где взрослый идёт консультантом.

Взаимодействие с родителями как обязательное условие успешной реализации основной общеобразовательной программы дошкольного образования, позволит обеспечить ее эффективность, повысить качество образования.

Необходимые условия:

- совместные усилия семьи и ДОО в оказании помощи и поддержки ребенку;
- уважение и понимание между родителями и педагогами, систематическое обсуждение вопросов воспитания, обучения и развития ребенка;
- проявление терпимости и деликатности в общении с ребенком;
- воспитание у детей уважения и доверия к взрослым (родителям, педагогу, близким людям).

Родители являются первыми педагогами ребенка. Одной из функций детского сада является оказание консультативно-методической помощи родителям в воспитании и обучении детей.

На сегодняшний день в ДОО осуществляется интеграция общественного и семейного воспитания дошкольников со следующими категориями родителей:

- с семьями воспитанников;
- с будущими родителями;
- с родителями выпускников;
- с родителями детей, не посещающих дошкольное образовательное учреждение.

Приведя ребенка в детский сад, родители хотят, чтобы их детей не только готовили к школе, но и обеспечивали широкий спектр знаний, развивали умения, навыки общения, выявляли и развивали способности и др. Однако без партнерского взаимодействия с семьей решить эти проблемы практически невозможно.

Образовательные область (направление развития)	Формы работы с родителями (совместной партнерской деятельности)
Физическое развитие	Анкетирование Консультации Праздники, развлечения Малый туризм Соревнования Стенды Буклеты, памятки Мастер-классы День открытых дверей Профилактика простудных заболеваний Конкурсы и выставки Фотовыставки Создание журналов, газет Проекты

	Участие в спортивных акциях города, области, района Сайт ДОО
Социально-коммуникативное развитие	Совместное оформление участка Буклеты, памятки Субботники Родительские собрания Консультации Проектная деятельность Мастер-класс Презентации Благотворительные акции Экскурсии Встреча с интересными людьми Круглые-столы Участие в демонстрациях Анкетирование «Давайте, познакомимся» Гость дня Занятия практикумы
Познавательное развитие	Проекты Мастер-класс Помощь в создании развивающей предметно-пространственной среды Встреча с интересными людьми Конкурсы, выставки ОБЖ Информационно-наглядная информация Экскурсии, походы Посещение музеев Рекомендации узких специалистов Поход в театр и кинотеатр
Речевое развитие	Рекомендации узких специалистов Сайт ДОУ Театрализованная деятельность Викторины Консультации, Круглые-столы

	Конкурсы Диспуты День открытых дверей
Художественно-эстетическое развитие	Конкурсы Праздники Концерты Гостиные Мастерские Выставки Помощь в оформлении зала Театрализованные представления

2.3 Развивающая предметно-пространственная среда группы

Развивающая предметно-пространственная среда (далее - РППС) как часть образовательной среды, представлена специально организованным пространством (помещениями детского сада, прилегающими к нему территориями, которые также предназначены для реализации Программы), материалами, оборудованием и средствами обучения и воспитания детей раннего и дошкольного возраста в группах общеразвивающей направленности, охраны и укрепления их здоровья, предоставляющими возможность учета особенностей их здоровья и развития.

В соответствии с целями, задачами, целевыми ориентирами Программы, РППС в ДОУ обеспечивает и гарантирует:

- охрану и укрепление физического и психического здоровья и эмоционального благополучия детей, проявление уважения к их человеческому достоинству, чувствам и потребностям, формирование и поддержку положительной самооценки, уверенности в собственных возможностях и способностях, в том числе при взаимодействии детей друг с другом и в коллективной работе;
- максимальную реализацию образовательного потенциала пространства групп и прилегающих территорий, приспособленных для реализации образовательной программы (участок ("открытая площадка")), а также материалов, оборудования и инвентаря для развития детей раннего и дошкольного возраста в соответствии с потребностями каждого возрастного этапа;
- построение вариативного развивающего образования, ориентированного на возможность свободного выбора детьми материалов, видов активности, участников совместной деятельности и общения как с детьми, так и со взрослыми, а также свободу в выражении своих чувств и мыслей;
- построение образовательной деятельности на основе взаимодействия взрослых с детьми, ориентированного на уважение достоинства и личности, интересы и возможности каждого ребенка и учитывающего социальную ситуацию его развития и соответствующие возрастные и индивидуальные;
- создание равных условий, максимально способствующих реализации различных авторских образовательных программ.

Игровые центры становятся в некотором смысле экспериментальными лабораториями: детям разрешается брать любые материалы, размещенные в открытых контейнерах, и использовать их в соответствии со своими целями. Воспитатели выступают в роли помощников ребенка.

РППС обладает свойствами открытой системы и выполняет образовательную, воспитывающую, мотивирующую функции. Среда в ДОУ является не только развивающей, но и развивающейся, обеспечивает возможность реализации разных видов детской активности, в том числе игровой, коммуникативной, познавательно-исследовательской, двигательной, конструирования, восприятия произведений литературы и фольклора, музыкального и изобразительного творчества, конструктивной деятельности и пр. в соответствии с потребностями каждого возрастного этапа детей.

РППС спроектирована с учетом принципов ее формирования ФГОС ДО:

- *содержательная насыщенность* – включает средства обучения, материалы, инвентарь, игровое, спортивное и оздоровительное оборудование, которые позволяют обеспечить игровую, познавательную, исследовательскую и творческую активность всех категорий детей, экспериментирование с материалами, доступными детям; двигательную активность, в том числе развитие крупной и мелкой моторики, участие в подвижных играх и соревнованиях; эмоциональное благополучие детей во взаимодействии с предметно-пространственным окружением; возможность самовыражения детей;
- *трансформируемость* – обеспечивает возможность изменений РППС в зависимости от образовательной ситуации, в том числе меняющихся интересов, мотивов и возможностей детей;
- *полифункциональность* – обеспечивает возможность разнообразного использования составляющих РППС (детской мебели, мягких модулей, ширм, природных материалов) в разных видах детской активности;
- *доступность* – обеспечивает свободный доступ воспитанников (в том числе детей с ограниченными возможностями здоровья) к играм, игрушкам, материалам, пособиям, обеспечивающим все основные виды детской активности;
- *безопасность* – все элементы РППС соответствуют требованиям по обеспечению надежности и безопасности их использования, такими как санитарно-эпидемиологические правила и нормативы и правила пожарной безопасности.
- *учет климатогеографических особенностей Уральского региона.*

Центры активности	Комментарий
центр строительства	Обычно это самый популярный у детей, особенно у мальчиков, центр. важно хорошо зонировать (выделить) этот центр, чтобы проходящие мимо не разрушали постройки.
центр для сюжетно-ролевых игр	Эти центры можно поставить рядом или объединить. Если в этом центре есть мягкая детская (кукольная) мебель, то центр может послужить и местом отдыха.
Уголок для театрализованных (драматических) игр	
центр (уголок) музыки	В центре находятся музыкальные игры и инструменты, аудиомэганитофон
центр изобразительного искусства	Лучше располагать недалеко от раковины.
центр мелкой моторики	При нехватке пространства эти центры можно разместить в спальнй комнате, кроме того, ихможно объединить или совместить.
центр конструирования из деталей (среднего и мелкого размера)	
Уголок настольных игр	Эти центры лучше расположить рядом, и при нехватке места их можно объединить илисовместить.
центр математики	
центр науки и естествознания	
центр грамотности и письма	Эти центры часто размещают в спальнй комнате, и при нехватке места их можно объединитьили совместить.
Литературный центр (книжный уголок)	
Место для отдыха	
Уголок уединения	Можно организовать в любом тихом уголке на 1–2 человек.
центр песка и воды	Лучше располагать рядом с умывальной комнатой. Этот центр не постоянный, его ставят и убирают, в зависимости от задач программы

Площадка для активного отдыха (спортивный уголок)	Центр размещается в двигательной зоне, так, чтобы дети занимающиеся в центре не мешали другим.
Место для группового сбора	Обычно в детском саду нет достаточного пространства для полноценной организации этих трех центров, поэтому эти центры объединяют в один многоцелевой полифункциональный центр. в этом случае особо важна трансформируемость среды. наличие легких штабелируемых столов и стульев позволяет с участием детей быстро преобразовывать пространство и освобождать место для группового сбора, либо переставлять мебель для целей занятий, либо для приема пищи и т.д.
Место для проведения групповых занятий	
Место для приема пищи (детское «кафе»)	

Места для отдыха. Люди любят окружать себя мягкими предметами, связывая с ними понятие уюта и комфорта. Мягкая мебель присутствует в большинстве домов, она помогает людям расслабиться. Дети дошкольного возраста не являются исключением. Для удовлетворения этой потребности в помещениях групп педагоги размещают место для отдыха, оснащая его мягкой мебелью и делая максимально уютным. Это место, где ребенок сможет побыть один, если площадь ограничить так, чтобы в нем помещалось не больше двух человек. Однако такое место занимает относительно большое пространство, став частью, например, литературного центра. И в первом, и во втором случае здесь должны быть запрещены любые активные игры, нарушающие покой отдыхающих детей. Малыши должны хорошо понимать назначение места для отдыха. Если они забудут, как надо себя здесь вести, их следует мягко переместить в другой центр, более подходящий для активных игр. В одном помещении может быть несколько мест для отдыха. Кроме того, мягкую мебель можно поставить в тех или иных центрах активности. Например, в центре ролевых игр вполне уместны мягкое детское кресло или диван. Дети могут здесь просто отдохнуть, а могут поиграть (в том случае, если игры не становятся слишком активными и шумными).

Уголки уединения. Постоянно быть частью большой группы сверстников — большая нагрузка для дошкольника. Поэтому в помещениях групп предусмотрены так называемые уголки уединения, которые помогают ребенку избежать стресса. У ребенка должна быть возможность побыть одному, если он в этом нуждается.

Уголок уединения – это место для игры одного или двух детей. В нем может находиться стол с одним или двумя стульями. Соответственно, любой центр, предоставляющий место лишь для одного или двух детей, можно рассматривать в качестве уголка уединения. Необходимо только следить, чтобы другие дети не беспокоили находящихся в нем одноклассников.

Важно научить детей понимать, что в уголках уединения не может быть много людей, а также уважать потребность в уединении, возникающую у других. Нарушителей следует мягко переместить в другие, более подходящие для активных игр места.

Ограничение количества детей в центрах активности. Иногда возникает необходимость ограничивать количество детей, желающих играть в одном центре. Конечно, если речь идет о всеми любимом центре, многие дети могут расстроиться из-за невозможности находиться в нем столько, сколько они хотят. В этом случае педагоги задумываются о его расширении. Если из-за ограниченной площади это не представляется

возможным, создается система, которая позволяла бы каждому ребенку понимать, что данный центр уже заполнен, и знать, когда подойдет его очередь поиграть в нем. И надо помнить, что правила призваны создать более комфортные для детей условия, а не ограничить их свободу — важно, чтобы дети видели, что все находится в равных условиях.

Оптимальное использование пространства. Следует стремиться к максимальной реализации образовательного потенциала пространства детского сада, группы, а также территории детского сада и для организации детской деятельности использовать не только игровую комнату, но все возможное пространство — спальню, рекреации, дополнительные помещения детского сада, территорию детского сада. Для этого можно использовать различные приемы, в том числе:

- освобождается пространство в спальне, частично или полностью заменив обычные кровати выдвижными, двухъярусными, складными, штабелируемыми и пр., либо поставив вместо кроватей специальные подиумы. Это позволит перенести один или несколько тихих центров активности, например литературный центр, зону отдыха, центр грамотности и письма, центр настольно-печатных игр, центр мелкой моторики и пр., в спальную комнату;
- используются рекреации, коридоры и другие свободные пространства детского сада для различных целей:
 - для проведения игр и занятий по интересам (шахматы, библиотека и пр.);
 - для физической активности (классики на полу, кегли, физкультурные тренажеры, детский настольный футбол и т. д.);
 - для выставки детских достижений (рисунки, фотографии, поделки, стенгазеты, коллективные работы и пр.);
 - для информационных целей (стенды, объявления и т. д. для родителей и детей);
- организуются в отдельных помещениях детского сада различные клубы, мастерские, студии, лаборатории: компьютерный клуб, зону робототехники и лего-конструирования, живописную мастерскую, театральную студию, мульт.студию и пр.;
- максимально используется территорию детского сада, не ограничивая детскую деятельность рамками групповой площадки и создавая условия для разновозрастного общения.

Основные принципы оформления пространства

В групповом помещении есть специальное место для размещения различных плакатов, объявлений, детских работ, фотографий и пр., так называемый «групповой стенд» (один или несколько). Правильно оформленные групповые стенды являются эффективным средством развития детей. Стенд станет незаменимым помощником воспитателей в обучении детей, если он отвечает перечисленным ниже требованиям.

Материал стенда нужен и интересен детям. Материалы, размещенные на стендах, интересны и нужны детям. Информация на стенде рассматривается и обсуждается детьми. Например, на стенде можно размещаются меню на день, написанное крупными печатными буквами, текст новой песенки, кто сегодня дежурный, у кого сегодня день рождения, новости дня и т. д. Особый интерес у детей вызывают их собственные поделки и фотографии. Часть стендов занимает так называемый справочный материал. Он помогает детям в их занятиях или информировать их. Например, на стенде недалеко от центра грамоты и письма может быть размещен алфавит, около центра математики — плакат с числами.

Материалы регулярно обновляются. Не только дети, но и взрослые привыкают к неизменяющимся вещам, со временем человек просто перестает замечать их. Зато каждого интересует новое. Поэтому чтобы материалы стенда приносили максимальную пользу, привлекали внимание, вызвали желание обсуждать, они должны регулярно обновляться. Элемент новизны хорошо стимулирует познавательный интерес.

Материалы соответствуют возрастным возможностям детей. Материалы стенда должны показывать то, что дети могут понять. Главное назначение стенда — побуждать детей обсуждать представленные материалы, получать информацию, размышлять и, как следствие, развивать у детей речь, мышление, познавательный интерес.

Материалы снабжены надписями. Материалы, вывешенные на стенде, обязательно нужно подписывать крупными печатными буквами, хотя большинство дошкольников еще не умеют читать. Тем самым педагог знакомит детей с печатным текстом, стимулирует интерес к чтению, а также помогает им понять, что благодаря подписям люди могут больше узнавать о представленных картинках и фотографиях.

Стенд с фотографиями. Стенд с фотографиями обычно вызывает большой интерес у всех детей группы. Фотографии детей, занимающихся той или иной деятельностью, а также фотографии их семей, размещенные на стенде, помогут каждому ребенку чувствовать себя полноценным членом группы. При этом если такой стенд организуется, то на нем представлены фотографии всех детей группы. Это очень важно. Фотографии также можно сопроводить печатными подписями или высказываниями детей по поводу изображенных на них эпизодов.

Это позволяет детям соотносить напечатанный текст с их собственным опытом, особенно если подробно обсудить с детьми изображенное на фотографии и прочитать подписи вслух.

Выставка детских работ правильно оформляется. Размещение на стенде детских рисунков и поделок означает признание их значения, а также стимулирует детей ответственно относиться к своим работам. Если мы хотим, чтобы дети гордились тем, что они делают, важно вывешивать на стенде творческие, самостоятельные работы детей, а не раскраски или рисунки, сделанные на групповых занятиях, когда все дети выполняют рисунок строго по заданию педагога. Возможно, детские работы и не будут сильно отличаться друг от друга, однако к каждой нужно относиться с уважением и вниманием. Детские работы и необходимые материалы следует выставлять на уровне, удобном детям для рассматривания и обмена мнениями.

Педагоги помнят, что наиболее интересны для детей именно те материалы, которые, с одной стороны, используются в жизни детей достаточно регулярно, а с другой — к созданию которых дети непосредственно причастны. Использование проектной деятельности, в результате которой рождаются такие материалы, является оптимальным в жизни детского сада.

Мебель для центров активности

Мебель в центрах активности максимально способствовать детской игре и обеспечивать доступность для детей и удобство размещения игровых материалов.

Мебель в группе мобильна (легко передвигаемой), что позволяет легко трансформировать (изменять) пространство. Например, когда столы и стулья легкие и штабелируемые, тогда дети сами смогут, по мере необходимости, легко освободить и заполнить пространство группы столами и стульями. Хорошо, когда есть легкие ширмы и низкие стеллажи на колесиках, тогда можно изменять пространство, создавая, убирая и трансформируя центры активности.

Обустройство группы безопасно, например, мебель на колесиках — снабжена замками-блокираторами, стеллажи — устойчивые и не могут упасть и т. д. Мебель и оборудование в группе и на участке расположено таким образом, чтобы обеспечить безопасность передвижения детей.

От подбора и расстановки мебели во многом зависит удобство присмотра за детьми. Именно поэтому используются низкие шкафчики или стеллажи без задних стенок, а высокую мебель лучше всего ставить вдоль стен.

В группе предусмотрено специальное место для хранения детских портфолио. Портфолио должны быть легко доступны детям.

Материалы для центров активности

Очень важен правильный подбор и оснащение центров активности игровыми развивающими материалами. Чтобы самостоятельные занятия детей в центрах активности несли максимальный развивающий и обучающий эффект, должны соблюдаться некоторые основные условия.

Упорядоченность материалов. У каждого материала свое определенное место. Весь материал хорошо классифицирован, сгруппирован и находится в соответствующих центрах активности. Оснащение соответствует характеру занятий в центре активности, чтобы дети всегда знали, что где находится. В центрах активности не хранят предметы, не соответствующие их назначению.

Достаточность материалов. Материалов достаточно для всех желающих ими воспользоваться, чтобы у детей не возникало излишней

конкуренции и опасения, что более не будет возможности воспользоваться этими материалами.

Разнообразие материалов. Материалы максимально разнообразны, чтобы любой ребенок смог найти себе занятие по интересам, и полифункциональны, чтобы побуждать детей к творчеству и инициативе.

Соответствие возрастным и индивидуальным возможностям. Материалы разного уровня сложности, отвечать возрастным и индивидуальным возможностям детей. Учебные материалы подбираются таким образом, чтобы работа с ними не была слишком легкой, но и не вызывала у детей серьезных затруднений.

Доступность и удобство использования. Все материалы для игр и самостоятельных занятий доступны детям (храниться на доступной детям высоте, в понятном им порядке). Центры активности и материалы промаркированы ярлыками (рисунками, пиктограммами) и снабжать четкими надписями крупными печатными буквами. Материалы, предназначенные для активной детской деятельности, размещены в открытые пластмассовые контейнеры (коробки, корзины, банки и т. д.). При этом контейнеры, легкие и вместительные, располагаются на полках таким образом, чтобы ими было легко и удобно пользоваться. Они систематизированы и снабжены необходимыми надписями и символами (слова + пиктограммы-картинки/фотографии).

Автодидактика. Во всех центрах активности много материалов, с которыми дети могут работать без помощи воспитателя, а также материалы с элементами автодидактики.

Регулярное обновление. Учебные и игровые материалы регулярно обновляются в соответствии с Программой и интересами детей. Новый материал появляется не реже чем 1 раз в неделю. При этом появление нового материала объявлено (например, на утреннем круге), а дети с новым материалом ознакомлены и, обучены, как им можно пользоваться.

Привлекательность для детей. Материалы центров интересны детям как по содержанию, так и по оформлению, дети с увлечением и по собственной инициативе работают с материалами, проявляют интерес к новинкам, стараются научиться ими пользоваться. Надо помнить - то, что ребенку-дошкольнику не интересно, то для него в плане обучения практически бесполезно.

Прочность и безопасность. Все материалы обладают определенным запасом прочности, чтобы дети не боялись сломать или испортить их.

В таблице представлен перечень оборудования и материалов для центров активности, причем в таблице нет разбиения по возрастам. Важно помнить, что этот перечень действительно примерный, и нет необходимости пытаться его полностью воспроизвести. Главная задача, которая решается предъявлением данной таблицы, состоит в том, чтобы педагог ясно понимал предназначения каждого центра активности и чтобы педагог смог оснастить эти центры исходя из реальных условий своей группы. При этом воспитатель должен обеспечить соответствие материалов центров возрастным возможностям детей исходя из содержания образования для соответствующей возрастной группы. Материал центров конкретизируется в рабочих программах.

Центры активности	Оборудование и материалы
центр строительства	оборудование <ul style="list-style-type: none">• открытые стеллажи для хранения материалов✓ Ковер, переносные коврики на пол. Материалы <ul style="list-style-type: none">• Крупногабаритные напольные конструкторы: деревянные, пластиковые• Комплекты больших мягких модулей✓ <u>Транспортные игрушки.</u> Игровой транспорт разного назначения, управления, различной величины (10 шт.)

	<ul style="list-style-type: none"> ✓ Фигурки животных, солдатиков, мелкий транспорт разного назначения. ✓ Ширма
центр для сюжетно-ролевых игр	<p>для игры в семью:</p> <ul style="list-style-type: none"> • Куклы в одежде (мальчик и девочки 5 шт.). • Кукольная мебель, соразмерная росту ребенка: столик со стульями, плита, кровать для куклы, шкафчик; дополнительно: кукольная мягкая мебель (диванчик) • Коляски -2 шт. • одежда для кукол (для зимы и для лета), постельное бельё. • Кукольная посуда (кастрюли и сковородки, тарелки, чашки, ложки и прочее), игрушечная еда <p>наборы и аксессуары для игр в профессию: (в контейнерах).</p> <ul style="list-style-type: none"> • «Доктор» • «Парикмахер» • «Пожарный» • «Полицейский» • «Продавец»
уголок для театрализованных (драматических) игр	<p>оснащение для игр-драматизаций (театрализованных представлений)</p> <ul style="list-style-type: none"> • Большая складная ширма многогабаритная ширма • Костюмы, маски, атрибуты для постановки (разыгрывания) двух-трех сказок, соответствующих возрасту детей • атрибуты для ряженья — элементы костюмов (шляпы, шарфы, юбки, сумки, бусы и прочее) • атрибуты в соответствии с содержанием имитационных и хороводных игр: маски животных диких и домашних (взрослых и детенышей), маски сказочных персонажей <p>оснащение для малых форм театрализованных представлений (кукольный театр, настольный театр и прочее)</p> <ul style="list-style-type: none"> • Маленькая ширма для настольного театра • атрибуты и наборы готовых игрушек (фигурки мелкого и среднего размера) или заготовок и полуфабрикатов для изготовления объемных или плоскостных персонажей и элементов декораций настольного театра • набор атрибутов соразмерные руке взрослого (для показа детям) или ребенка (перчаточные или пальчиковые) • Куклы и атрибуты для пальчикового театра.
Центр (уголок) музыки	<ul style="list-style-type: none"> • Детские музыкальные инструменты (шумовые, ударные). • Музыкально-дидактические игры
центр изобразительного искусства	<p>оборудование</p> <ul style="list-style-type: none"> • Стол (1) • Стулья (4) • открытый стеллаж для хранения материалов • Стена творчества, для выставки детских работ. • Мольберт <p>Материалы все для рисования:</p>

	<ul style="list-style-type: none"> • Бумага и картон разных размеров (а5, а4, а3) и разных цветов • альбомы для рисования • Бумага для акварели • восковые мелки • Простые и цветные карандаши • Фломастеры • Краски акварельные и гуашевые • Кисти круглые, размеры: № 2– 3, 6-7. • Ватные палочки • Палитры, стаканчики для воды, подставка для кистей • Печатки, линейки, трафареты • Губка, ластик, салфетки, тряпочка для кисти все для лепки: • Пластилин • Доски для лепки • Стеки • Книжки-раскраски <p>все для поделок и аппликации:</p> <ul style="list-style-type: none"> • Бумага и картон для поделок разных цветов и фактуры • Материалы для коллажей (не менее 3 типов) • ножницы с тупыми концами • Клей-карандаш • Природный материал • Материалы вторичного использования • Ватные палочки • Ватные диски
центр конструирования из деталей (среднего и мелкого размера)	<p>Оборудование</p> <ul style="list-style-type: none"> • Стол (1) • Стулья (2) • открытый стеллаж для хранения материалов <p>Материалы</p> <ul style="list-style-type: none"> • наборы конструкторов типа «Lego» • наборы среднего и мелкого конструктора, имеющие основные детали: кубики, кирпичики, призмы, конусы • Другие настольные конструкторы
уголок настольных игр	<p>Оборудование</p> <ul style="list-style-type: none"> • Стол (1) • Стулья (2-4) • открытый стеллаж для хранения материалов

	<p>Материалы</p> <ul style="list-style-type: none"> • Разрезные картинки • Пазлы • наборы кубиков с картинками • Лото • Домино • Парные карточки • Другие настольно-печатные игры с правилами (игры-ходилки и др.) в соответствии с возрастными возможностями детей • игры-головоломки (типа танграм и др.)
центр математики	<p>оборудование</p> <ul style="list-style-type: none"> • Стол (1) • Стулья (2-4) • открытый стеллаж для хранения материалов <p>Материалы</p> <ul style="list-style-type: none"> • разнообразный материал в открытых коробках, для измерения, взвешивания, сравнения по величине, форме. Коробки должны быть систематизированы и снабжены надписями и символами • Счетный материал • Головоломки (геометрические, сложи узор и др.) • цифры и арифметические знаки большого размера (демонстрационный материал) • Квадрат Воскобовича • Прозрачный квадрат Воскобовича • Геоконд • Геоборды • Трафарет геометрических фигур • весы с объектами для взвешивания и сравнения • Линейки разной длины • измерительные ленты • Часы песочные • наборы моделей: для деления на части от 2 до 8 • набор карточек с цифрами и т.п. • тетради в клеточку
центр науки и естествознания	<p>Оборудование</p> <ul style="list-style-type: none"> • Стол (1) • Стулья (2-4) • открытый стеллаж для хранения материалов <p>Материалы</p>

	<ul style="list-style-type: none"> • наборы различных объектов для исследований (коллекции камней, ракушек, шишек, тканей, семян, растений (гербарий) и пр.) • лупы • Микроскоп • набор магнитов • наборы для экспериментирования • весы • Часы песочные • наборы мерных стаканов • Календарь погоды • Глобус, географические карты, детский атлас • иллюстрированные познавательные книги, плакаты, картинки
центр грамотности и письма	<p>оборудование</p> <ul style="list-style-type: none"> • Стол (1) • Стулья (2) • открытый стеллаж для хранения материалов <p>Материалы</p> <ul style="list-style-type: none"> • Плакат с алфавитом • Магнитная азбука • Кубики с буквами и слогами • цветные и простые карандаши, фломастеры • Трафареты • Линейки • Бумага • Тренажер по «письму» • тетради в клеточку
литературный центр (книжный уголок)	<p>оборудование</p> <ul style="list-style-type: none"> • Мягкая детская мебель (мягкие модули) • Книжный стеллаж (низкий, открытый) <p>Материалы</p> <ul style="list-style-type: none"> • Детская художественная литература (иллюстрированные книги с крупным простым текстом) • Детская познавательная литература (с большим количеством иллюстративного материала)
Место для отдыха	<ul style="list-style-type: none"> • Любой тихий уголок, снабженный мягкой мебелью
уголок уединения	<ul style="list-style-type: none"> • Любой тихий уголок на 1-2 детей
центр песка и воды	<ul style="list-style-type: none"> • Специализированный стол для игр с песком и водой • наборы для экспериментирования с водой • наборы для экспериментирования с песком

Спортивный уголок	<ul style="list-style-type: none"> • Кегли, скакалки, кольцобросы, мягкие мячи, массажёры, пластмассовые шары, гантели
Место для группового сбора	<ul style="list-style-type: none"> • пробковая доска • напольный палас • Стульчики для каждого ребенка • Подушки для сиденья на полу для каждого ребенка
Место для проведения групповых занятий	<ul style="list-style-type: none"> • пробковая доска • Столы и стулья на всех детей

Содержательной характеристикой образовательного процесса – свободной самостоятельной деятельности детей в развивающей предметно-пространственной среде ДОУ является:

- действия ребенка в разнообразной предметной среде;
- предоставление ребенку выбора дел по интересам;
- индивидуальные действия ребенка во взаимодействии со сверстниками;
- воспроизведение ребенком показанных ему взрослым практических способов и приемов работы с материалами и оборудованием.

Направленность центров на совместную, индивидуальную деятельность детей

<i>Центр активности</i>	<i>Направленность материалов на</i>
центр грамотности и письма Литературный центр (книжный уголок)	<ul style="list-style-type: none"> - побуждение детей к участию в беседах, рассказыванию историй из собственного опыта и т. п. - развитие диалогической и связной речи; - обогащение словаря, пониманию смысла слов, освоению словообразования; - развитие звуковой культуры речи; - развитие опыта слухового восприятия речи, слушания литературных текстов; - развитие интереса к грамотности
Центр для сюжетно-ролевой игры, Уголок настольных игр	<ul style="list-style-type: none"> - развитие активной и пассивной речи; - помощь детям в освоении модели поведения во взаимоотношениях людей; - развитие органов чувств; - развитие представлений о предметах и явлениях окружающего мира; - решение проблем; - стимулирование творческого начала, креативности; - развитие самооценки и самоуважения; - освоение способов выражения эмоций и чувств; - развитие общую и мелкую моторику.
<i>социальное развитие</i>	<ul style="list-style-type: none"> - возможность практиковаться в разрешении конфликтов - понимать, что со сверстниками все же лучше договариваться, тогда играть интереснее и приятнее;
<i>эмоциональное развитие</i>	<ul style="list-style-type: none"> - помощь ребенку справиться с возможными негативными переживаниями, осмыслению и принятию неприятных событий его жизни; - понимание своих сильных и слабых сторон, способность лидировать или подчиняться;

<i>интеллектуальное развитие</i>	<ul style="list-style-type: none"> - установление связи между различными явлениями, развитие когнитивных навыков; - реализацию своих планов, развитие представлений о прошлом, настоящем и будущем; - развитие творческого начала; - стимулирование умственного развития благодаря вовлечению речевых навыков, играющих ключевую роль в мышлении и общении;
<i>развитие элементарных математических представлений</i>	<ul style="list-style-type: none"> - постижение таких понятий, как: «столько - сколько», «достаточно», «слишком мало»; - знакомство с понятиями: «меньше», «тяжелее», «шире», «уже»;
Центр изобразительного искусства	<ul style="list-style-type: none"> - развитие креативности, любознательности, воображения и инициативы детей; - успешности и повышения самооценки; - получение опыта творчества на основе разнообразия материалов;
<i>эмоциональное развитие</i>	<ul style="list-style-type: none"> - выражение чувств и собственных представлений об окружающем мире; - возможность эмоциональной разрядки; - проявление чувства удовлетворения от создания собственного продукта; - на радость от ощущения собственной успешности;
<i>сенсомоторное развитие</i>	<ul style="list-style-type: none"> - развитие мелкой моторики; - развитие тактильного восприятия; - развитие остроты зрительного восприятия; - развитие крупной моторики; - приобретение опыта координации зрения и руки;
<i>социальное развитие</i>	<ul style="list-style-type: none"> - возможность сотрудничать с другими детьми и действовать по очереди; - воспитание уважения к чужим идеям. - обучение ответственности за сохранность материалов; - стимулирование детей к принятию совместных решений и к реализации совместных замыслов;
<i>интеллектуальное развитие</i>	<ul style="list-style-type: none"> - знакомство с линией, цветом, формой, размером и текстурой; - приучение к последовательности и планированию;
<i>художественно-эстетическое развитие</i>	<ul style="list-style-type: none"> - формирование художественного вкуса; - развитие художественных, музыкальных и иных способностей к искусству; - развитие творческого самовыражения; - формирование способности ценить культурное и художественное наследие;
Центр кулинарии	<ul style="list-style-type: none"> - получение удовольствия от выполнения несложных кухонных обязанностей; - развитие простейших представлений о продуктах питания; - формирование умений делать выводы, различать, сопоставлять, рассматривать, взвешивать, отсыпать; - развитие интереса к поисковой деятельности;

<i>развитие речи</i>	- пополнение словарного запаса, но и развитие связной и диалогической речи; - возникновение интереса к буквам, грамоте и письму, желания научиться писать и читать;
<i>развитие социальных навыков</i>	- развитие умения договариваться и решать различные возникающие проблемы;
<i>сенсомоторное развитие</i>	- обогащение сенсорного опыта детей;
<i>общее интеллектуальное и личностное развитие</i>	- развитие памяти, умения сосредоточиться, соотносить задуманное с результатом, целеустремленности, креативности;
Центр песка и воды	- насыпание или наливание;
<i>развитие элементарных математических представлений</i>	- исследование; - совершенствование навыка счета; - освоение понятия «больше» и «меньше»;
<i>развитие естественно-научных представлений</i>	- на классификацию плавающих и тонущих предметов; - на развитие представлений о свойствах тел объектов, предметов и их изменений;
<i>сенсомоторное развитие</i>	- развитие тактильных ощущений и мелкой моторики; - освоение тонких движений;
<i>речевое и социальное развитие</i>	- развитие необходимости договариваться - развитие диалога между детьми, позитивного социального взаимодействия; - развитие связной речи; - активное и естественное обогащение словаря;
Центр науки и естествознания, Центр математики	- развитие представлений о физических качествах предметов и явлений; - развитие тактильной чувствительности пальцев рук; - формирование элементарных математических представлений о формах, размерах, объеме, величине, времени; - развитие восприятия; - развитие речи и других коммуникативных навыков; - формирование умения размышлять, сопоставлять, формулировать вопросы, делать собственные выводы; - обогащение эмоциональных переживаний; - обеспечение социального развития в процессе взаимодействия;
Центр конструирования из деталей (среднего и мелкого размера), Центр строительства	- развитие творческого начала; - развитие речи, социальных навыков, математического и научного мышления и представлений о социальном окружении; - умение распознавать формы, определять высоту, вес предметов, их соотношение; - приобретение опыта совместной работы;
<i>речевое развитие</i>	- расширение словаря детей;
<i>развитие социальных навыков</i>	- совместное планирование и реализацию замысла постройки; - приобретение социальных навыков;

<p><i>развитие мелкой и крупной моторики</i></p>	<p>освоение следующих понятий:</p> <ul style="list-style-type: none"> - размер, форма, вес, высота, толщина, соотношение, направление, пространство, образец; - наблюдение, классификация, составление плана, предположения; - горизонтально, вертикально; - равновесие, баланс, устойчивость; - измерение, счет; - сходство, различие; - равенство (два половинных блока равняются одному полному); - упорядочивание по размеру или форме; - пробы и ошибки;
<p><i>развитие мелкой и крупной моторики</i></p>	<p>развитие общей и мелкой моторики;</p> <ul style="list-style-type: none"> - умение действовать со строительными элементами разных размеров и веса, уравнивать их - действовать в рамках заданного пространства; - развитие точности движений, глазомера; - совершенствование зрительного восприятия.
<p>Спортивный уголок</p>	<ul style="list-style-type: none"> - развитие физических качеств, - формирование ценности к своему здоровью и здоровью других; - развитие общей и мелкой моторики; - обогащение эмоциональных переживаний; - обеспечение социального развития в процессе взаимодействия; - развитие умения договариваться и решать различные возникающие проблемы; - умение действовать в команде; - развитие глазомера;
<p>Работающие стенды</p>	
<p>Для того, чтобы быть успешным в будущем мире, ребёнок должен расти в обстановке эмоционального комфорта, уверенности в собственных силах и подлинного уважения к его индивидуальным интересам и потребностям. Он должен быть умеющим принимать самостоятельные и ответственные решения, строить свою деятельность, нести определённую долю ответственности за себя и своё окружение. Большую роль в этом играют «рабочие стенды».</p>	
<p>«Доска выбора»(обязательный)</p>	<p>Важный атрибут групповой жизни – «Доска выбора», с помощью которой дети обозначают свой выбор Центра активности. Во время утреннего сбора ребенок участвует в играх и упражнениях, обмене новостями, вместе с воспитателем работает с календарем, информационным листком, учиться соблюдать нормы и правила поведения. Участвует в выборе темы, планировании. Педагог проводит презентацию центров, сообщает детям, какие интересные материалы их ожидают, предлагает подумать и решить, в какой центр они пойдут, и чем будут заниматься сегодня. Ребенок сам принимает решение, в каком центре он сегодня будет работать (вставляет бейджик со своим именем в кармашек). Что именно в этом центре предполагает сделать, какие материалы ему понадобятся, кого он хочет видеть в своей команде партнером или помощником, как будут распределены обязанности в совместной работе в</p>

	<p>центре, какого результата ребенок предполагает достичь.</p> <p>Спланированная работа может быть не закончена за один день. В этом случае ребенок может продолжить работу в последующие дни. Партнеры и помощники могут меняться в зависимости от желания самих детей.</p>
«Модель трех вопросов»	<p>Тему проекта предлагают дети, исходя из своих интересов и потребностей. Для того чтобы получить полную информацию о знаниях детей по выбранной теме проекта, педагог использует три вопроса:</p> <ul style="list-style-type: none"> ○ - <i>Что вы знаете?</i> ○ - <i>Что вы хотите узнать?</i> ○ - <i>Что надо сделать, чтобы узнать?</i> <p>Сначала инициируется общее обсуждение, для выяснения, что дети уже знают об определенном предмете или явлении. Ответы фиксируются на листе бумаги, записывается под каждым имя ребёнка. Затем задается вопрос: «А что мы хотим узнать?». Ответы также записываются, причем записываются все ответы, независимо от того, какими «глупыми» или нелогичными они могут показаться. Когда все дети выскажутся, им задается вопрос: «Где можно найти ответы на наши вопросы?». Дети предлагают свои способы сбора информации.</p> <p>Кроме этого, стенд знакомит родителей с тем, что знают дети по теме недели и что они хотели бы ещё узнать.</p>
«Информационное поле»	<p>Выставляется тема проекта, план по реализации проекта, цветовое решение помогает определить детскую инициативу, инициативу педагога и родителей (красный цвет – дети, синий – педагоги, зеленый – родители). Информационное поле по желанию детей заполняется продуктами детской деятельности. С помощью информационного поля ребенок может узнать что было сделано для выполнения намеченного плана, задать вопросы проблемного характера. Расширить свою деятельность.</p>
«Информационная стена»	<p>Вовлечение семей чрезвычайно важно для обогащения развития детей в детском саду и для использования уже имеющихся интересов и знаний ребенка, источником которых является его семья. Используя различные формы работы с родителями, мы пришли к выводу, что одним из эффективных направлений работы с родителями является наглядно-информационное. Информационные стенды позволяют в доступной форме донести до родителей любую информацию. Тематика стендов разнообразна, динамична, меняется ежедневно или еженедельно.</p>
«Письмо для родителей»	<p>Для того, чтобы скоординировать работу семьи и детского сада, в начале каждой недели для родителей оформляется письмо. В нём сообщается тема недели, в доступной форме излагаются задачи и предлагается практическая работа (основные дела), для закрепления полученных детьми знаний, умений и навыков. Так же через письмо предлагается родителям организовать совместно с детьми игры, прочитать художественную литературу, провести беседу с ребёнком по теме, провести наблюдение в домашних условиях. Письмо меняется с началом новой темы проекта.</p>
«Художники»	<p>Большая часть стены отведена для детских работ, выполненных в центре изобразительного творчества.</p>

«Спасибо говорим»	На стенде «Спасибо говорим!» записывается, за что благодарят семью (за проделанную с детьми работу, за участие в жизни группы и детского сада). Этот стенд является стимулом активного вовлечения родителей в образовательный процесс.
«Наши достижения»	Стенд «Наши достижения» создается для того, чтобы поддержать интерес у других детей. На этом стенде фиксируется и участие детей в конкурсах, фестивалях, выставках, олимпиадах.
«Экран наблюдения»	У каждого ребенка свой кармашек с фотографией, где педагог вставляет записочки, информирует родителей о достижениях ребенка. Родители также информируют педагога какие достижения у ребенка в семье.
«Наша тема»	Большая часть стены отведена для информирования родителей о делах группы, чем занимаются дети при реализации проекта. Здесь в краткой форме перечисляются основные интересные идеи и дела, а определённым цветом (заранее оговорённым) родителям пишутся подсказки о том, что можно спросить у ребёнка, о чём с ним поговорить –вечером самим детям не всегда удаётся вспомнить про свои «давние» утренние дела. Родителям же свойственно задавать бесконечный вопрос: «Что вы сегодня делали?», - на что получают привычный ответ о прогулке, обеде или сне. Возможность пользоваться подсказками со стенда позволяет родителям всегда быть в курсе текущих дел.
«Гордость детского сада»	На стенде вывешиваются благодарности и сертификаты детей, тем самым отмечая их успехи в различных конкурсах, соревнованиях, олимпиадах;

2.4 Режим и распорядок дня

ОРГАНИЗАЦИЯ РЕЖИМА ПРЕБЫВАНИЯ ДЕТЕЙ В ОБРАЗОВАТЕЛЬНОМ УЧРЕЖДЕНИИ С УЧЕТОМ ВОЗРАСТНЫХ И ИНДИВИДУАЛЬНЫХ ОСОБЕННОСТЕЙ ДЕТЕЙ

Дошкольное детство особый период жизни ребенка, который обеспечивает начальные этапы развития его личностных, физических, интеллектуальных качеств.

ДОУ работает в режиме пятидневной рабочей недели с 10 -часовым пребыванием детей с 07.30 до 17.30 часов, исключая выходные и праздничные дни. Режим посещения ребенком ДОУ может определяться индивидуально (в пределах режима работы ДОУ).

Правильный режим дня - это рациональная продолжительность и разумное чередование различных видов деятельности и отдыха детей в течение суток. Основным принципом правильного построения режима является его соответствие возрастным психофизиологическим особенностям детей.

Ежедневная организация жизни и деятельности детей в зависимости от их возрастных и индивидуальных особенностей, социального заказа родителей, предусматривающая личностно-ориентированные подходы к организации всех видов детской деятельности.

Организация жизни и деятельности детей спланирована согласно СанПиН 2.3/2.4.3590-20 от 27.10.2020г. №32.

Режим дня соответствует возрастным особенностям детей и способствует их гармоничному развитию. Режим дня составляется для четырёх возрастных групп в холодный и теплый периоды года. Родители имеют право выбора режима посещения ДОУ.

Режим дня определяется с учетом возрастных особенностей развития детей, положений нормативных актов, потребностей родителей.

Основные компоненты режима (дневной сон, время бодрствования, время приема пищи и интервалы между приемами пищи, время прогулки, закаливающие, оздоровительные процедуры) строго соблюдаются.

Ежедневная организация жизни и деятельности детей дошкольного возраста:

- соответствует функциональным возможностям ребенка, их возрасту и состоянию здоровья;
- обеспечивает баланс между разными видами активности детей (интеллектуальной, физической и др.), их чередование;
- организация гибкого режима пребывания детей в детском саду.

План образовательной деятельности составляется в соответствии требованиями СанПиН 2.3/2.4.3590-20 от 27.10.2020г. №32.

Режим пребывания детей

Максимальная продолжительность непрерывного бодрствования детей 4-7 лет составляет 5,5 часов — 6 часов.

Режим в детском саду строится с таким расчетом, чтобы длительные прогулки, шумные игры заканчивались примерно за полчаса до еды. Это время используется для спокойных игр и занятий. Перед приемом пищи дети тщательно моют руки, а если нужно, и лицо. Первыми умываются те, кто ест медленнее; они садятся за стол и приступают к еде, не ожидая остальных. Количество времени, отведенное на игры, занятия, прогулки, а также чередование различных видов деятельности не меняются. После игр и занятий, требующих значительного умственного и волевого напряжения, относительной неподвижности, детям нужна деятельность подвижного характера, не связанная с большими усилиями. После энергичных движений, сильного возбуждения отдыхом для детей - спокойные игры.

Режим дня составляется для каждой возрастной группы детей, оптимизируется в соответствии с теплым и холодным периодом года. Соблюдение требований к организации режимных процессов:

Полное и своевременное удовлетворение всех органических потребностей детей (во сне, питании). Тщательный гигиенический уход, обеспечение чистоты тела, одежды, постели.

Привлечение детей к посильному участию в режимных процессах, поощрение самостоятельности и активности. Эмоциональное общение в ходе выполнения режимных процессов.

Учет потребностей детей, индивидуальных особенностей каждого ребенка. Спокойный, доброжелательный тон воспитателя.

Отсутствие напряженности и ускоренного темпа проведения режимных процессов.

Недопустимость сокращения времени в режиме дня, отведенного для игровой деятельности детей. Ежедневное пребывание детей на свежем воздухе не менее 3-х часов.

Организация приема детей в дошкольные образовательные организации, режиму дня и организации воспитательно-образовательного процесса

Прием детей, впервые поступающих в дошкольные образовательные организации, осуществляется на основании медицинского заключения.

Ежедневный утренний прием детей проводится воспитателями, которые опрашивают родителей о состоянии здоровья детей. По показаниям (при наличии катаральных явлений, явлений интоксикации) ребенку проводится термометрия.

Выявленные больные дети или дети с подозрением на заболевание в дошкольные образовательные организации не принимаются; заболевших в течение дня детей изолируют от здоровых детей (временно размещают в помещениях медицинского блока) до прихода родителей или их госпитализации в лечебно-профилактическую организацию с информированием родителей.

После перенесенного заболевания, а также отсутствия более 5 дней (за исключением выходных и праздничных дней) детей принимают в дошкольные образовательные организации только при наличии справки с указанием диагноза, длительности заболевания, сведений об отсутствии контакта с инфекционными больными.

Приём детей проходит как на воздухе, так и в помещении. В хорошую погоду прием детей в любое время года проводится на свежем

воздухе. Разумеется, из этого могут быть исключения. Заранее продумывается, как организовать деятельность детей, занять их полезными делами в период от приема до подготовки к завтраку. В это время дети в основном играют. В утренние часы организовывается трудовая деятельность детей. В это время проводятся с детьми (со всей группой и индивидуально) различные наблюдения на участке и в помещении: за трудом взрослых, за природными явлениями и др. Дети приглашаются на утреннюю гимнастику.

Продолжительность утренней гимнастики:

Разновозрастная группа старшего дошкольного возраста от 4 до 6 лет – 8 минут.

После гимнастики осуществляется подготовка к завтраку, санитарно-гигиенические процедуры. В летний период зарядка проводится на улице.

Организация дневного сна детей

Полноценный сон детей является одним из важнейших факторов их психофизиологического благополучия и профилактики детских неврозов.

Спокойное состояние, необходимое малышу перед засыпанием, создается уже в конце прогулки, поддерживается во время обеда и подготовки ко сну.

Дневной сон для детей организуется однократно продолжительностью:

для детей в возрасте 4 лет до 5 лет – 2ч30м.

для детей в возрасте 5 лет до 6 лет - 2 часа.

Перед сном не рекомендуется проведение подвижных эмоциональных игр, закаливающих процедур. Во время сна детей присутствие воспитателя (или его помощника) в спальне обязательно.

Дети с трудным засыпанием и чутким сном укладываются первыми и поднимаются последними.

Для обеспечения благоприятного сна детей педагоги проводят беседы о значении сна, об основных гигиенических нормах и правилах сна.

Спокойный сон ребенка обеспечивается благоприятными гигиеническими условиями его организации:

- игровая, занимательная мотивация на отдых, отсутствие посторонних шумов;
- спокойная деятельность перед сном;
- проветренное помещение спальни;
- минимум одежды на ребенке;
- спокойное поглаживание, легкая, успокаивающая улыбка, укрывание детей педагогом;
- чтение произведений художественной литературы перед сном, любимых произведений или спокойная классическая музыка по выбору детей;
- постепенный подъем: предоставление возможности детям полежать после пробуждения в постели несколько минут;
- «ленивая» гимнастика после сна.

После дневного сна детей поднимают постепенно. Тех, которые засыпают позже других (слабых или перенесших заболевание), поднимают последними, дают им возможность поспать подольше, но и не задерживают в постели больше положенного времени.

Организация прогулки

Рекомендуемая продолжительность ежедневных прогулок составляет 3-4 часа. Продолжительность прогулки определяется дошкольной образовательной организацией в зависимости от климатических условий. При температуре воздуха ниже минус 15 °С и скорости ветра более 7 м/с продолжительность прогулки рекомендуется сокращать.

Рекомендуется организовывать прогулки 2 раза в день: в первую половину дня и во вторую половину дня - после дневного сна или перед уходом детей домой. В связи с сокращенным рабочим днём, родителям рекомендованы прогулки с детьми в вечернее время после пребывания в детском саду.

Одевание детей на прогулку организуется так, чтобы не тратить много времени и чтобы им не приходилось долго ждать друг друга. Для этого создаются соответствующие условия. С целью сохранения здоровья детей, выход на прогулку организуется по подгруппам, а ее продолжительность регулируется индивидуально в соответствии с состоянием здоровья и погодными условиями.

Прогулка является одним из эффективных средств закаливания организма дошкольников, направлена на оздоровление, реализацию естественной потребности детей в движении и включает в себя наблюдение, подвижные игры, труд на участке, самостоятельную игровую, продуктивную деятельность, индивидуальную работу по всем основным направлениям развития детей (познавательному, речевому, физическому, художественно-эстетическому и социально-коммуникативному).

Прогулка может состоять из следующих частей:

- наблюдение,
- подвижные игры,
- труд в природе,
- самостоятельная игровая деятельность детей,
- индивидуальная работа с детьми по развитию физических, интеллектуальных, личностных, нравственных, эстетических качеств.

Ведущее место на прогулке отводится играм, преимущественно подвижным. В них развиваются основные движения, снимается умственное напряжение от занятий, воспитываются моральные качества. Подвижная игра может быть проведена в начале прогулки, если занятия были связаны с долгим сидением детей. Окружающая жизнь и природа дают возможность для организации интересных и разнообразных наблюдений. Например, можно обратить внимание на облака, их форму, цвет, сравнить их с известными детям образами, организовать и наблюдения за трудом взрослых, которые работают вблизи детского сада, например за строителями.

Примерно за полчаса до окончания прогулки организуются спокойные игры. Затем дети собирают игрушки, оборудование.

Организация образовательной деятельности в режимных моментах

Достижение положительных результатов зависит от правильной организации образовательного процесса. Особое внимание уделяется соблюдению гигиенических условий:

- помещение должно быть проветрено, в нем должна быть проведена влажная уборка;
- при общем нормальном освещении свет должен падать с левой стороны;
- оборудование, инструменты и материалы, их размещение должны отвечать педагогическим, гигиеническим и эстетическим требованиям.

Время определяемое для образовательной деятельности в режимных моментах соответствует установленным нормам, использоваться полноценно. Большое значение имеет организация групповых и подгрупповых форм работы с детьми, с обязательным игровым привлечением детского внимания, постановкой проблемы перед детьми или творческой задачи, совместное решение о способах ее выполнения.

В ходе реализации задач образовательной деятельности привлекаются к активному участию в работе все дети, учитывая их индивидуальные особенности, формируются у детей навыки организованной деятельности, развивается способность оценивать и контролировать свои действия. Любая образовательная ситуация используется для развития у детей доброжелательного отношения к товарищам, выдержки, целеустремленности.

Особенности организации питания

В ДОУ организовано трехразовое питание, в соответствии с примерным 10 – дневным меню на основе картотеки блюд с учетом сезонного наличия свежих овощей, фруктов, зелени.

Ежедневно в рацион питания детей включаются соки и свежие фрукты, салаты, проводится витаминизация третьего блюда. В летний и осенний периоды при приготовлении овощных блюд используются свежие кабачки, патиссоны, цветная капуста, помидоры, огурцы и свежая зелень.

Основные принципы организации питания:

- адекватная энергетическая ценность рационов, соответствующая энергозатратам детей;
- сбалансированность рациона;
- максимальное разнообразие блюд;
- высокая технологическая и кулинарная обработка;
- учет индивидуальных особенностей.

Ежедневное ведение накопительной ведомости позволяет вести учет ежедневного расхода продуктов на одного ребенка в течение месяца. Расчет пищевой ценности рациона (содержание белков, жиров и углеводов) и его энергетической ценности (калорийности) проводится один раз в месяц по данным среднемесячного количества продуктов, выданных на каждого ребенка.

Контроль за соблюдением натуральных норм продуктов и проведение С-витаминизации готовой пищи осуществляется старшей медсестрой.

Бракераж готовой продукции проводится регулярно с оценкой вкусовых качеств блюд.

Контроль за условиями хранения продуктов и сроками их реализации, санитарно-эпидемиологический контроль за работой пищеблока, правильной организацией питания в ДОУ осуществляется заведующей и старшей медицинской сестрой с привлечением членов родительского комитета. Все продукты поступают и принимаются в ДОУ только при наличии гигиенического сертификата соответствия.

В ДОУ осуществляется работа с сотрудниками по повышению качества, организации питания, с родителями воспитанников в целях организации рационального питания в семье, с детьми, посещающими дошкольное образовательное учреждение по формированию представлений о правильном питании и способах сохранения здоровья. Для обеспечения преемственности питания родителей информируют об ассортименте питания ребенка, вывешивается ежедневное меню за время пребывания детей в ДОУ.

В процессе организации питания решаются задачи гигиены и правил питания:

- мыть руки перед едой
- класть пищу в рот небольшими кусочками и хорошо ее пережевывать
- рот и руки вытирать бумажной салфеткой
- после окончания еды полоскать рот

Для того чтобы дети осваивали нормы этикета, стол сервируют всеми необходимыми приборами: тарелкой, чашкой, вилок, столовой и чайной ложками. На середину стола ставятся бумажные салфетки, хлеб в хлебнице.

В организации питания принимают участие дежурные - воспитанники группы. Учитывается и уровень самостоятельности детей. Работа дежурных сочетается с работой каждого ребенка: дети сами могут убирать за собой тарелки, а салфетки собирают дежурные. Огромное значение в работе с детьми имеет пример взрослого. Исходя из этого, предъявляются высокие требования к культуре каждого сотрудника дошкольного учреждения.

**Режим дня в разновозрастной группе старшего дошкольного возраста
с 4 до 6 лет / Холодный период/**

Время		Вид деятельности
4-5 лет	5-6 лет	
7.30-8.10	7.30-8.10	Приём детей, игры
8.10-8.18	8.10-8.18	Утренняя гимнастика
8.18-8.25	8.18-8.25	Игры
8.25-8.50	8.25-8.50	Подготовка к завтраку, завтрак
8.50-9.00	8.50-9.00	Утренний круг
9.00-9.55	9.00-10.00	Образовательные предложения для целой группы (занятия)
9.55-10.00		Игры
10.00-10.10	10.00-10.10	Второй завтрак
10.10-11.50	10.10-11.50	Подготовка к прогулке. Прогулка
11.50-12.30	11.50-12.30	Подготовка к обеду, обед
12.30-15.00	12.30-14.30	Подготовка ко сну, сон
15.00-15.30	14.30-15.10	Постепенный подъём, самостоятельная деятельность
15.30-15.55	15.10-15.30	Подготовка к полднику, полдник
	15.30 – 15.55	Образовательные предложения для целой группы (занятия)
15.55 – 16.15	15.55 – 16.15	Деятельность в центрах развития
16.15-16.25	16.15-16.25	Вечерний круг
16.25-17.30	16.25-17.30	Подготовка к прогулке. Прогулка
17.30	17.30	Уход домой

**Режим дня в разновозрастной группе старшего дошкольного возраста
с 4 до 6 лет / Теплый период /**

Время		Вид деятельности
4-5 лет	5-6 лет	
7.30-8.10	7.30-8.10	Приём детей, игры
8.10-8.18	8.10-8.18	Утренняя гимнастика
8.18-8.25	8.18-8.25	Игры
8.25-8.50	8.25-8.50	Подготовка к завтраку, завтрак
8.50-9.00	8.50-9.00	Утренний круг

9.00-11.50	9.00-11.50	Подготовка к прогулке. Прогулка
11.50-12.30	11.50-12.30	Подготовка к обеду, обед
12.30-15.00	12.30-14.30	Подготовка ко сну, сон
15.00-15.30	14.30-15.30	Постепенный подъем, самостоятельная деятельность
15.30-15.50	15.30-15.50	Подготовка к полднику, полдник
15.50-16.00	15.50-16.00	Вечерний круг
16.00-17.30	16.00-17.30	Подготовка к прогулке. Прогулка
17.30	17.30	Уход домой

2.5 Учебный план

Особенности организации и проведения непрерывной образовательной деятельности определены Календарным учебным графиком Учебным планом, Режимом занятий ДОУ.

Календарный учебный график на 2022 – 2023 учебный год

Содержание	Разновозрастная группа старшего дошкольного возраста	
	с 4 до 5 лет	с 5 до 6 лет
Количество возрастных групп	1	
Начало учебного года	1 сентября	1 сентября
График каникул	09.01.2023- 22.01.2023	09.01.2023- 22.01.2023
	01.06.2023 -31.08.2023	01.06.2023 -31.08.2023
Окончание учебного года	31.05.2023	31.05.2023
Продолжительность учебного года, в том числе:	36 недель	36 недель
1 полугодие	17 недель	17 недель
2 полугодие	19 недель	19 недель
Продолжительность учебной недели	5 дней	5 дней
Объем недельной образовательной нагрузки (по образовательным предложениям для целой группы (занятиям)) по I части:	10/20/200 3ч 20мин	13/25/325 5ч25м
Объем недельной образовательной нагрузки (по образовательным предложениям для целой группы (занятиям)) по II части	образовательная деятельность не регламентируется и организуется в вариативных формах т.к. различные виды игр, взаимодействие и общение детей и взрослых, проекты различной направленности, социальные акции, а так же используется образовательный потенциал режимных моментов.	2/25/50 50 мин

Итого объем образовательной нагрузки на ребенка в неделю	10/20/200 3ч 20мин	15/25/375 6ч15мин
Учебно-диагностическая деятельность	01.09.2022-14.09.2022	01.09.2022-14.09.2022
Итоговый мониторинг	17.04.2023-28.04.2023	17.04.2023-28.04.2023
Праздничные дни	4 ноября, 1-8 января, 23 февраля, 8 марта, 1 мая, 9 мая	4 ноября, 1-8 января, 23 февраля, 8 марта, 1 мая, 9 мая

Учебный план на 2022- 2023 учебный год

Учебный план муниципального дошкольного образовательного учреждения «Бердюгинский детский сад» на 2022-2023 учебный год (далее Учебный план) регламентирует выполнение Основной общеобразовательной программы - образовательной программы дошкольного образования МДОУ «Бердюгинский детский сад» (далее Образовательная программа) в двух частях: обязательной части и части формируемой образовательных отношений. Учебный план состоит из двух разделов: пояснительная записка, учебный план.

Пояснительная записка

Учебный план разработан в соответствии:

- Федеральным законом Российской Федерации от 29 декабря 2012 г. N 273-ФЗ "Об образовании в Российской Федерации"
- Приказом Министерства образования и науки Российской Федерации N 1155 от 17 октября 2013 г. «Об утверждении Федерального государственного образовательного стандарта дошкольного образования»;
- «Порядок организации и осуществления образовательной деятельности по основным общеобразовательным программам - образовательным программам дошкольного образования», утверждён Приказом Министерства образования и науки Российской Федерации N 1014 от 30 августа 2013 г.;
- Постановление Главного государственного санитарного врача РФ N 28 от 28.09.2020 года «Об утверждении СанПиН 2.4.3648-20 «Санитарно-эпидемиологические требования к организациям воспитания и обучения, отдыха и оздоровления детей и молодежи».

Учебный план разработан с учетом Примерной основной образовательной программы дошкольного образования, одобренной решением федерального учебно-методического объединения по общему образованию от 20 мая 2015г. № 2/151.

I часть с использованием инновационной программы дошкольного образования «От рождения до школы» под редакцией Н. Е. Вераксы, Т. С. Комаровой, Э. М. Дорофеевой. — 6-е издание, дополненное — М.: МОЗАИКА-СИНТЕЗ, 2021г.

II часть, формируемой участниками образовательных отношений, с использованием:

- парциальной образовательной программы «Азы финансовой культуры для дошкольников»: пособие для воспитателей, методистов и руководителей дошкольных учреждений /Л.В. Стахович, Е.В. Семенкова, Л.Ю. Рыжановская. (- 2-е изд.- М.: ВИТА-ПРЕСС, 2019);
- образовательной программы дошкольного образования «СамоЦвет» / Н. В. Дягилева, О. В. Закревская, О. В. Толстикова, О. А. Трофимова; Министерство образования и молодежной политики Свердловской области, Государственное автономное образовательное учреждение дополнительного профессионального образования Свердловской области «Институт развития образования». – Екатеринбург: ГАОУ ДПО СО «ИРО», 2019.

Учебным планом, фиксирует максимальный объем непрерывной образовательной деятельности обучающихся в неделю, распределяет учебное время, отводимое на усвоение содержания образования по образовательным областям (социально-коммуникативной, познавательной, речевой,

художественно-эстетической и физического развития), учебным дисциплинам организованных в форме образовательных предложений для целой группы (занятий), и распределяет нагрузку по возрастам в разновозрастной группе старшего дошкольного возраста (с 4 - 6 лет).

Образовательная область социально-коммуникативное развитие детей в возрасте от 2 до 8 лет организуется через сочетание организованных взрослыми и самостоятельно иницируемой детьми видов деятельности соответствующих возрасту.

Часть, формируемая участниками образовательных отношений, Образовательной программы, Учебным планом не регламентируется, образовательная деятельность организуется в вариативных формах с детьми с 1,6 до 5 лет таких как: различные виды игр, взаимодействие и общение детей и взрослых, проекты различной направленности, социальные акции, а так же используется образовательный потенциал режимных моментов. Примерный объем времени отводимой на реализацию части формируемой участниками образовательных отношений определен в Модели образовательной деятельности Организационного раздела Образовательной программы.

Учебный план на 2022-2023 учебный год

Образовательные области	Образовательное предложение для целой группы (занятие)	Разновозрастная группа старшего дошкольного возраста (с 4 до 6 лет)			
		4л – 5л		5л – 6л	
		Количество	Длительность /сумма (мин)	Количество	Длительность /сумма (мин)
Социально-коммуникативное развитие	Ручной труд	0,25	20/5	0,5	25/12м30с
	Конструирование	0,25	20/5	0,5	25/12м30с
Познавательное развитие	Основы науки и естествознания	1	20/ 20	1	25/25
	Математическое развитие	1	20/ 20	1	25/25
Развитие речи	Развитие речи, основы грамотности	1	20/ 20	2	25/50
Художественно-эстетическое развитие	Музыка	2	20/ 40	2	25/ 50
	Рисование	1	20/ 20	2	25/50
	Лепка	0,25	20/ 5	0,5	25/12м30с
	Аппликация	0,25	20/5	0,5	25/12м30с
Физическое развитие	Физическая культура в помещении	3	20/ 60	2	25/ 50
	Физическая культура на прогулке	-	-	1	25/ 25
ИТОГО по I части		10	200	13	325

II часть					
Познавательное развитие	Азы финансовой культуры			1	25/25
	Познавайка			1	25/25
Итого по II части				2	50
Итого		10	200	15	375

Режим занятий на 2022– 2023 учебный год

Режим занятий обучающихся муниципального дошкольного образовательного учреждения «Бердюгинский детский сад» (далее по тексту - учреждение) разработан на основании:

- Федерального закона от 29 декабря 2012 г. № 273-ФЗ «Об образовании в Российской Федерации»;
- Постановление Главного государственного санитарного врача РФ N 28 от 28.09.2020 года «Об утверждении СанПиН 2.4.3648-20 «Санитарно-эпидемиологические требования к организациям воспитания и обучения, отдыха и оздоровления детей и молодежи»;

- Приказа Министерства образования и науки Российской Федерации от 17 октября 2013г №1155 «Об утверждении федерального государственного образовательного стандарта дошкольного образования»;
- Примерной основной образовательной программы дошкольного образования, одобренной решением Федерального учебно-методического объединения по общему образованию от 20 мая 2015г №2/15;
- Устава муниципального дошкольного образовательного учреждения «Бердюгинский детский сад».

Режим занятий обучающихся регламентирует максимально допустимый объем непрерывной образовательной деятельности с обучающимися в течение дня и недели.

В учреждении непрерывная образовательная деятельность с обучающимися организована в форме образовательных предложений для целой группы (занятий) – далее по тексту Занятие.

Режим занятий обучающихся соответствует календарному учебному графику, учебному плану, расписанию образовательных предложений для целой группы (занятий), режиму дня учреждения.

Режим занятий обучающихся обязателен для исполнения педагогическими работниками, учебно- вспомогательным персоналом учреждения. Заведующий учреждением осуществляет текущий контроль исполнения режима занятий обучающихся в учреждении. Ознакомление родителей (законных представителей) обучающихся с режимом занятий обучающихся осуществляется при приеме детей в учреждение, на родительских собраниях. Режим занятий обучающихся публикуется на официальном сайте учреждения в информационно-телекоммуникационной сети «Интернет».

Режим работы учреждения - пятидневная учебная неделя, занятия с обучающимися организованы в пяти возрастных группах:

➤ **Разновозрастная группа старшего дошкольного возраста (с 4 до 6 лет)**

с 4 лет до 5 лет - длительность занятий 20 минут - 10 занятий в неделю, объём образовательной нагрузки в первую половину дня 40 минут, перерыв между занятиями 15 минут, в середине времени отведенного на занятия проводится физкультминутка. Занятия по физическому развитию организованы 3 раза в неделю. Длительность занятий по физическому развитию составляет- 20 минут.

с 5 лет до 6 лет - Длительность занятий 25 минут – 15 занятий в неделю, занятия проводятся в первую половину дня и во вторую половину дня, объём образовательной нагрузки в первую половину дня 50 минут, перерыв между занятиями не менее 10 минут, в середине времени отведенного на занятия проводится физкультминутка. Занятия по физическому развитию организованы 3 раза в неделю. Длительность занятий по физическому развитию и составляет 25 минут.

Один раз в неделю (при отсутствии у детей медицинских противопоказаний и наличии у детей спортивной одежды, соответствующей погодным условиям) для детей 5 - 8 лет круглогодично проводятся занятия по физическому развитию на открытом воздухе. В теплое время года при благоприятных метеорологических условиях занятия обучающихся по физическому развитию проводятся на открытом воздухе.

Занятия, требующие повышенную познавательную активность и умственное напряжение детей, организованы в первую половину дня.

Режим занятий на 2022-2023 уч. год

Содержание	Разновозрастная группа старшего дошкольного возраста с 4 до 6 лет	
	с 4 до 5 лет	с 5 до 6 лет
Продолжительность учебной недели	5 дней	5 дней
Количество часов в неделю	10/20/200 3ч 20мин	15/25/375 6ч15м
Режим образовательных предложений для целой группы (занятий)		

понедельник	<i>I</i> <i>половина дня</i>	1. 9.00 – 9.20 Перерыв 9.20-9.35 2. 9.35 – 9.55	1. 9.00-9.25 Перерыв 9.25-9.35 2. 9.35 – 10.00
	<i>II</i> <i>половина дня</i>		3. 15.30-15.55
вторник	<i>I</i> <i>половина дня</i>	1. 9.00 – 9.20 Перерыв 9.20-9.35 2. 9.35 – 9.55	1. 9.00-9.25 Перерыв 9.25-9.35 2. 9.35-10.00
	<i>II</i> <i>половина дня</i>		3. 15.30-15.55
среда	<i>I</i> <i>половина дня</i>	1. 9.00 – 9.20 Перерыв 9.20-9.35 2. 9.35 – 9.55	1. 9.00-9.25 Перерыв 9.25-9.35 2. 9.35 – 10.00
	<i>II</i> <i>половина дня</i>		3. 15.30-15.55
четверг	<i>I</i> <i>половина дня</i>	1. 9.00 – 9.20 Перерыв 9.20-9.35 2. 9.35 – 9.55	1. 9.00-9.25 Перерыв 9.25-9.35 2. 9.35-10.00
	<i>II</i> <i>половина дня</i>		3. 15.30-15.55
пятница	<i>I</i> <i>половина дня</i>	1. 9.00 – 9.20 Перерыв 9.20-9.35 2. 9.35 – 9.55	1. 9.00-9.25 Перерыв 9.25-10.10 2. 10.10 – 10.35
	<i>II</i> <i>половина дня</i>		3. 15.30-15.55

Расписание образовательных предложений для целой группы (занятий) на 2022-2023уч. год

		Разновозрастная группа старшего дошкольного возраста	
		4-5 лет	5-6 лет
понедельник	утро	1. Физическая культура в помещении 9.00-9.20 <i>Перерыв 9.20-9.35</i> 2. Основы науки и естествознания 9.35-9.55	1. Физическая культура в помещении 9.00-9.25 <i>Перерыв 9.25-9.35</i> 2. Основы науки и естествознания 9.35 – 10.00
	вечер		3. Рисование 15.30 – 15.55
вторник	утро	1. Математическое развитие 9.00-9.20 <i>Перерыв 9.20-9.35</i> 2. Музыка 9.35-9.55	1. Математическое развитие 9.00-9.25 <i>Перерыв 9.25-9.35</i> 2. Музыка 9.35-10.00
	вечер		3. Развитие речи, основы грамотности 15.30 – 15.55
среда	утро	1. Физическая культура в помещении 9.00 – 9.20 <i>Перерыв 9.20-9.35</i> 2. Развитие речи, основы грамотности 9.35 – 9.55	1. Физическая культура в помещении 9.00-9.25 <i>Перерыв 9.25-9.35</i> 2. Развитие речи, основы грамотности 9.35-10.00

	в е ч е р		3. Познайка 15.30 – 15.55
четверг	утро	1. Лепка/Аппликация/ Ручной труд/ Конструирование 9.00-9.20 <i>Перерыв 9.20-9.35</i> 2. Музыка 9.35-9.55	1. Лепка/Аппликация 9.00-9.25 <i>Перерыв 9.25-9.35</i> 2. Музыка 9.35-10.00
	в е ч е р		3. Азы финансовой культуры 15.30 – 15.55
пятница	утро	1. Рисование 9.00-9.20 <i>Перерыв 9.20-9.35</i> 2. Физическая культура в помещении 9.35 – 9.55	1. Рисование 9.00-9.25 <i>Перерыв 9.25-10.10</i> 2. Физическая культура на прогулке 10.10 – 10.35
	веч ер		3. Конструирование/ Ручной труд 15.30 – 15.55

2.6 Особенности традиционных событий, праздников, мероприятий

Для детей дошкольного возраста предлагаются разные профессиональные, международные **праздники экологической направленности**:

- «Всемирный день Земли»,
- «Всемирный день воды»,
- «Международный день птиц»,
- «Международный день животных».

Международные праздники социальной направленности:

- «Всемирный день «спасибо»»,
- «Всемирный день улыбок».

В планировании образовательной деятельности с детьми отражены особенности **традиционных событий, праздников, мероприятий, организуемых** в детском саду:

- Празднование Нового года
- День знаний
- День победы
- 8 марта
- День защитников Отечества

Традиционными общими праздниками являются сезонные праздники, которые основываются на народных традициях и фольклорных материалах:

- «Осенины»,
- «Масленица»,
- «Колядки»,
- «Праздник русской березки».

Общекультурными традициями жизни детского сада стали такие формы как:

- танцевальный флэш-моб,
- выход детей за пределы детского сада на прогулки и экскурсии,
- взаимодействие детей старшего и младшего дошкольного возраста в детском саду,
- концерты,
- гостевание,
- поэтические вечера,
- творческие мастерские,
- воспитание театром.

Планируются совместные досуговые события с родителями:

- концерты,
- выставки совместных коллекций,
- выставки семейного творчества,
- встречи с интересными людьми,
- спортивные и музыкальные праздники.

Каждый человек – неповторимый, особенный. Как нет двух внешне одинаковых людей, так нет и двух людей с абсолютно одинаковым внутренним миром, одинаковым опытом, интересами, устремлениями. Именно уникальность каждого «жителя» детского сада (взрослого, ребенка) и должна стать предметом развития. Мы говорим о «жителях» детского сада, потому что стремимся сделать его Домом для детей, их родителей и сотрудников. Поэтому, такие разные и непохожие люди должны объединиться вокруг чего-либо, значимого для каждого. Этим значимым, объединяющим вокруг себя всех, по нашему мнению, должен стать Детский сад. Воспитание у детей чувства дома по отношению к детскому саду мы считаем основной своей задачей. Для этого мы используем ритуалы и традиции в группе и в детском саду.

Ритуал – установленный порядок действий.

Традиция – то, что перешло от одного поколения к другому, что унаследовано от предшествующих поколений.

Ритуалы и традиции способствуют развитию чувства сопричастности сообществу людей, помогают ребенку освоить ценности коллектива, прогнозировать дальнейшие действия и события. Поэтому мы считаем необходимым введение ритуалов и традиций в жизнедеятельность детского сада. Однако каждая традиция должна решать определенные воспитательные задачи и соответствовать возрастным особенностям детей.

Традиции и ритуалы ДОУ:

«Календарь жизни группы»: отражает планируемые взрослыми и детьми мероприятия (в старшей группе – на неделю, в подготовительной – на месяц). С помощью условных обозначений отмечаются интересные, важные для детей даты (дни рождения, праздники), предполагаемые экскурсии, встречи, крупные хозяйственные дела (генеральная уборка группы, постройка горки и пр.);

«Утренний круг»: обсуждение с детьми планов на предстоящий день;

«Вечерний круг»: обсуждается прошедший день, воспитатель говорит о том, как положительно отличился каждый из ребят, что важного сделали, что получилось, а над чем нужно еще поработать, развитие рефлексивных навыков;

«Общее приветствие всех детей группы, участие детей в планировании собственной деятельности и жизнедеятельности группы»: установление в группе благоприятного микроклимата, развитие функции планирования, становление позиции субъекта деятельности;

«Чествование именинника»: поздравление именинника: дарим подарок, водим хоровод и поем каравай, а еще дети высказывают свои пожелания, таким образом подчеркиваем значимость каждого ребенка в группе;

«Обживание группы» в начале года, завершающееся новосельем: формирование «чувства дома» по отношению к своей группе, участие каждого в ее оборудовании и оформлении;

«Минутки общения»: педагог имеет возможность уделить время ребенку, выслушать его, сыграть в игру, помочь в чем-то, тем самым создавая благоприятные условия для психологического комфорта ребенка, а так же формируя чувство значимости и доверия;

«Гордость детского сада»: на стенде вывешиваются благодарности и сертификаты детей, тем самым отмечая их успехи в различных конкурсах, соревнованиях, олимпиадах;

«Гость дня»: расширение контактов со взрослыми людьми, ознакомление с профессиями, бытовыми обязанностями и увлечениями взрослых, развитие коммуникативных навыков;

«Собирание коллекций»: осознание и развитие личных интересов ребенка, развитие любознательности, воспитание навыков бережного отношения к собственным вещам.

2.7. Обеспеченность методическими материалами

№ п/п	Наименование дисциплин в соответствии с учебным планом:	Автор, название, год издания учебного, учебно-методического издания и (или) наименование электронного образовательного, информационного ресурса (группы электронных образовательных, информационных ресурсов)	Вид образовательного и информационного ресурса (печатный / электронный)
	- Основы науки и естествознания	Соломенникова О.А. Ознакомление с природой в детском саду: Средняя группа, 2016 г.	печатный
		Соломенникова О.А. Ознакомление с природой в детском саду. Старшая группа, 2016 г.	печатный
		Дыбина О.В. Ознакомление с предметным и социальным окружением: Конспекты занятий с детьми 4-5 лет, 2020 г.	печатный
		Дыбина О.В. Ознакомление с предметным и социальным окружением: Старшая группа, 2016 г.	печатный
		Павлова Л.Ю. Сборник дидактических игр по ознакомлению с окружающим миром. Для занятий с детьми 4-7 лет. 2015 г.	печатный
		Черноскутов А.П., Шинкаренко Ю.В. Малахитовая шкатулка: В поисках ключей: Путешествия со сказами Бажова, 2004г.	печатный
		Непомнящий В. и др. «Медное платье Урала: Культурно-исторические очерки. 2006г.	печатный

		Человек пришёл на Урал: мифы и легенды, были и былички, записанные юными летописцами в уральских селах и деревнях, 1998г.	печатный
	- Математическое развитие	Помораева И.А., Позина В.А. Формирование элементарных математических представлений: Конспекты занятий с детьми 4-5 лет, 2020 г.	печатный
		Помораева И.А., Позина В.А. Формирование элементарных математических представлений: Конспекты занятий: 5-6 лет, 2021 г.	печатный
	- Развитие речи, основы грамотности	Гербова В.В. Развитие речи в детском саду. Конспекты занятий с детьми 4-5 лет, 2020 г.	печатный
		Гербова В.В. Развитие речи в детском саду: Старшая группа, 2016 г.	печатный
		Бажов П.П. Уральские сказы	печатный
		Бажов П.П. Орлиное перо: Сказы, 1990г.	печатный
	- Музыка	Зацепина М.Б. Музыкальное воспитание в детском саду: Для занятий с детьми 2-7 лет, 2016 г.	печатный
		Каплунова И.М., Новоскольцева И.А. Этот удивительный ритм. Развитие чувства ритма у детей, 2005 г.	печатный
		Каплунова И.М., Новоскольцева И.А. Праздник каждый день. Средняя группа, 2011 г.	печатный с аудио приложением
		Каплунова И.М., Новоскольцева И.А. Праздник каждый день. Старшая группа, 2011 г.	печатный с аудио приложением
		Зацепина М.Б., Жукова Г.Е. Музыкальное воспитание в детском саду: Средняя группа, 2017 г.	печатный
		Зацепина М.Б., Жукова Г.Е. Музыкальное воспитание в детском саду: Старшая группа, 2018 г.	печатный
		Жукова Г.Е. Музыкальное воспитание в детском саду. 5-6 лет. Старшая группа. Методическое пособие. ФГОС. 2018 г.	печатный
		Народное искусство – детям/ Под ред. Т.С. Комаровой, 2016г.	печатный
		Калужникова Т.И. Традиционный русский музыкальный календарь Среднего Урала, 1997г.	печатный
	- Рисование - Лепка - Аппликация	Народное искусство – детям/ Под ред. Т.С. Комаровой, 2016 г.	печатный
		Комарова Т.С. Детское художественное творчество: Для занятий с детьми 2-7 лет, 2017г.	печатный
		Комарова Т.С. Изобразительная деятельность в детском саду: Конспекты занятий с детьми 4-5 лет. 2020 г.	печатный
		Комарова Т.С. Изобразительная деятельность в детском саду. Конспекты занятий с детьми 5-6 лет, 2020г.	печатный
	- Конструирование	Куцакова Л.В. Конструирование из строительного материала: Средняя группа, 2016 г.	печатный
		Куцакова Л.В. Конструирование из строительного материала: Старшая группа (5-6 лет), 2016 г.	печатный
		Куцакова Л.В. Конструирование и художественный труд в детском саду: Программа и	печатный

- Ручной труд	конспекты занятий. 2021 г.	
	Куцакова Л.В. Конструирование из строительного материала: Средняя группа (4-5 лет), 2016 г.	печатный
	Нагибина М.И. Чудеса для детей из ненужных вещей, 2000г.	печатный
- Физическая культура в помещении - Физическая культура на прогулке	Пензулаева Л.И. Физическая культура в детском саду: Средняя группа, 2015 г.	печатный
	Пензулаева Л.И. Физическая культура в детском саду: Старшая группа, 2015 г.	печатный
	Пензулаева Л.И. Оздоровительная гимнастика. Комплексы упражнений для детей 5-6 лет. 2020 г.	печатный
- Азы финансовой культуры	Поварнищина Г.П. Финансовая грамотность дошкольника: Программа кружка. Ресурсный и диагностический материал. Занятия и игры, 2019 г.	печатный
	Шорыгина Т.А. Беседы об экономике. Методические пособие. 2019 г.	печатный
	Путешествие в мир финансов. Сборник занимательных задач и ребусов.	электронный
	Коновалова Т. «Денежные сказки. Альбом для детского художественного творчества. Пособие для воспитания финансовой грамотности от 5 до 99» Иркутск. ООО Альмира - 2012год	электронный
	Комикс «История о рублике и его друзьях»/ Министерство финансов Калининградской области	электронный
	Книжка-раскраска для дошкольников/ Министерство финансов Калининградской области	электронный
	Блохина О.А., Терешева О.В. «Сборник методических разработок. Формирование основ финансовой грамотности у детей дошкольного возраста. Сценарии образовательных событий и занятий для детей и их родителей в ДОО», 2017г.	электронный
- Познавайка	Образовательная программа дошкольного образования «СамоЦвет»: дошкольный возраст/ Н. В. Дягилева, О. В. Закревская, О. В. Толстикова, О. А. Трофимова; Екатеринбург: ГАОУ ДПО СО «ИРО», 2019.	Электронный
	Неганова М.Б., Гильманова О.Л. [и др.] Модуль образовательной деятельности «Познавательное развитие». Культурная практика «Познание»: учебное пособие к образовательной программе дошкольного образования «СамоЦвет», 2017.	электронный
	Закревская О.В. [и др.] Модуль образовательной деятельности «Познавательное развитие». Кейс «Культурная практика познания»: учебное пособие ОП ДО «СамоЦвет» по освоению культурных практик и социальных ценностей ребенком в совместной со взрослым и самостоятельной деятельности, 2018.	электронный
	Комарова Т.С., Зацепина М.Б. Интеграция в воспитательно – образовательной работе детского сада. Для занятий с детьми 2-7 лет, 2016 г.	печатный
	Белая К.Ю. Формирование основ безопасности у дошкольников. Для занятий с детьми 2-7 лет, 2016 г.	печатный
	Буре Р.С. Социально – нравственное воспитание дошкольников. Для занятий с детьми 3-7 лет, 2016 г.	печатный

Саулина Т.Ф. Знакомим дошкольников с правилами дорожного движения: Для занятий с детьми 3-7 лет, 2018 г.	печатный
Абрамова Л.В., Слепцова И.Ф. Социально – коммуникативное развитие дошкольников. Средняя группа, 2017 г.	печатный
Абрамова Л.В., Слепцова И.Ф. Социально – коммуникативное развитие дошкольников. Для занятий с детьми 5-6 лет, 2016 г.	печатный
Гербова В.В., Губанова Н.Ф., Дыбина О.В. и др. Примерное комплексно – тематическое планирование к программе «От рождения до школы» Средняя группа(4-5 года), 2016 г.	печатный
Гербова В.В., Губанова Н.Ф., Дыбина О.В. и др. Примерное комплексно – тематическое планирование к программе «От рождения до школы» Старшая группа(5-6 года), 2016 г.	печатный
Крашенинников Е.Е., Холодова О.Л. Развитие познавательных способностей дошкольников. Для занятий с детьми 4-7 лет, 2016 г.	печатный
Веракса Н.Е., Галимов О. Р. Познавательно – исследовательская деятельность дошкольников. Для занятий с детьми 4- 7 лет, 2016 г.	печатный
Губанова Н.Ф. Игровая деятельность в детском саду. Для работы с детьми 2-7 лет. ФГОС. 2017 г.	печатный
Затямина Т.А. Музыкальное занятие в детском саду. Технология проектирования. ФГОС ДО. 2019 г.	печатный
Пименова Т.М., Архипова В.В. Формирование художественно-речевых навыков у детей 5-7 лет: занятия по былинам, богатырские игры и потешки. 2018 г.	печатный
Комарова Т.С. Изобразительная деятельность в детском саду. 2-7 лет. 2018 г.	печатный
Горошилова Е.П., Шлык Е.В. Опыт-экспериментальная деятельность дошкольников 3-7 лет. Перспективное планирование: вторая младшая, средняя, старшая, подготовительная к школе группы. Из опыта работы по программе "От рождения до школы". 2019 г.	печатный
Веракса А.Н. Развитие саморегуляции у дошкольников. 2019г.	печатный
Методические рекомендации. Для работы с детьми 3-5 лет/ Перевод с английского, 2018 (Программа, основанная на ECERS)	печатный
Веракса Н.Е., Веракса А.Н. Пространство детской реализации: проектная деятельность дошкольников. 2021 г.	печатный
Дягилева Н. В., Трофимова О. А. Модуль образовательной деятельности «Социально-коммуникативное развитие». Кейс «Духовно-нравственная культурная практика»: учебное пособие ОП ДО «СамоЦвет» по освоению культурных практик и социальных ценностей ребенком в совместной со взрослым и самостоятельной деятельности, 2018.	Электронный
Трофимова О. А. [и др.]. Модуль образовательной деятельности «Физическое развитие». Кейс «Двигательная культурная практика»: учебное пособие ОП ДО «СамоЦвет» по освоению культурных и социальных ценностей ребенком в совместной со взрослым и самостоятельной деятельности, 2018.	Электронный

	Толстикова О. В. [и др.]. Модуль образовательной деятельности «Речевое развитие». Кейс «Культурная практика литературного детского творчества»: учебное пособие ОП ДО «СамоЦвет» по освоению культурных практик и социальных ценностей ребенком в совместной со взрослым и самостоятельной деятельности, 2018.	Электронный
	Толстикова О. В. [и др.]. Модуль образовательной деятельности «Социально-коммуникативное развитие». Кейс «Культурная практика безопасности жизнедеятельности»: учебное пособие ОП ДО «СамоЦвет» по освоению культурных практик и социальных ценностей ребенком в совместной со взрослым и самостоятельной деятельности, 2018.	электронный
	Дягилева Н. В. [и др.] Модуль образовательной деятельности «Физическое развитие». Кейс «Культурная практика здоровья»: учебное пособие ОП ДО «СамоЦвет» по освоению культурных практик и социальных ценностей ребенком в совместной со взрослым и самостоятельной деятельности, 2018	Электронный
	Чудиновских Е. А. Модель образовательной деятельности «Художественно-эстетическое развитие». Кейс «Культурная практика музыкального детского творчества»: учебное пособие ОП ДО «СамоЦвет» по освоению культурных практик и социальных ценностей ребенком в совместной со взрослым и самостоятельной деятельности, 2018.	электронный
	Трофимова О. А. [и др.]. Модуль образовательной деятельности «Художественно-эстетическое развитие». Кейс «Культурная практика театрализации»: учебное пособие ОП ДО «СамоЦвет» по освоению культурных практик и социальных ценностей ребенком в совместной со взрослым и самостоятельной деятельности, 2018.	электронный
	Толстикова О. В. [и др.] Модуль образовательной деятельности «Речевое развитие». Кейс «Речевая культурная практика»: учебное пособие ОП ДО «СамоЦвет» по освоению культурных практик и социальных ценностей ребенком в совместной со взрослым и самостоятельной деятельности, 2018.	Электронный
	Трофимова О. А. [и др.]. Модуль образовательной деятельности «Социально-коммуникативное развитие». Кейс «Культурная практика игры и общения»: учебное пособие ОП ДО «СамоЦвет» по освоению культурных практик и социальных ценностей ребенком в совместной со взрослым и самостоятельной деятельности, 2018.	Электронный
	Толстикова О. В. Модуль образовательной деятельности «Познавательное развитие». Кейс «Культурная практика конструирования»: учебное пособие ОП ДО «СамоЦвет» по освоению культурных практик и социальных ценностей ребенком в совместной со взрослым и самостоятельной деятельности, 2018.	Электронный
	Закревская О. В. [и др.] Модуль образовательной деятельности «Социально-коммуникативное развитие». Кейс «Культурная практика самообслуживания и общественно-полезного труда»: учебное пособие ОП ДО «СамоЦвет» по освоению культурных практик и социальных ценностей ребенком в совместной со взрослым и самостоятельной деятельности, 2018.	Электронный

	Дягилева Н. В. [и др.]. Модуль образовательной деятельности «Художественно-эстетическое развитие», Кейс «Культурная практика детского изобразительного творчества»: учебное пособие ОП ДО «СамоЦвет» по освоению культурных практик и социальных ценностей ребенком в совместной со взрослым и самостоятельной деятельности, 2018.	электронный
	Закревская О. В. [и др.] Модуль образовательной деятельности «Познавательное развитие». Кейс «Сенсомоторная культурная практика»: учебное пособие ОП ДО «СамоЦвет» по освоению культурных практик и социальных ценностей ребенком в совместной со взрослым и самостоятельной деятельности, 2018.	Электронный
	Толстикова О. В. Модуль образовательной деятельности «Социально-коммуникативное развитие». Культурная практика безопасности жизнедеятельности: учебное пособие к образовательной программе дошкольного образования «СамоЦвет», 2017.	электронный
	Трофимова О. А. Модуль образовательной деятельности «Физическое развитие». Двигательная культурная практика: учебное пособие к образовательной программе дошкольного образования «СамоЦвет», 2017.	электронный
	Дягилева Н. В. Модуль образовательной деятельности «Социально-коммуникативное развитие». Духовно-нравственная культурная практика: учебное пособие к образовательной программе дошкольного образования «Самоцвет», 2017.	Электронный
	Дягилева Н. В. [и др.] Модуль образовательной деятельности «Физическое развитие». Культурная практика здоровья: учебное пособие к образовательной программе дошкольного образования «СамоЦвет», 2017.	Электронный
	Трофимова О. А. Модуль образовательной деятельности «Социально-коммуникативное развитие». Культурная практика игры и общения: учебное пособие к образовательной программе дошкольного образования «СамоЦвет», 2017.	Электронный
	Дягилева Н. В. [и др.] Модуль образовательной деятельности «Художественно-эстетическое развитие». Культурная практика детского изобразительного творчества: учебное пособие к образовательной программе дошкольного образования «СамоЦвет», 2017.	Электронный
	Толстикова О.В., Скотников О.А., Шестакова Н.В. Модуль образовательной деятельности «Познавательное развитие: культурная практика конструирования», 2017.	электронный
	Толстикова О. В. [и др.] Модуль образовательной деятельности «Речевое развитие». Культурная практика литературного детского творчества: учебное пособие к образовательной программе дошкольного образования «СамоЦвет», 2017.	Электронный
	Чудиновских Е. А. [и др.] Модуль образовательной деятельности «Художественно-эстетическое развитие». Культурная практика детского музыкального творчества: учебное пособие к образовательной программе дошкольного образования «СамоЦвет», 2017.	электронный
	Толстикова О. В., Сенова О. Н. [и др.]. Модуль образовательной деятельности «Речевое развитие». Речевая культурная практика : учебное пособие к образовательной программе дошкольного образования «СамоЦвет», 2017.	электронный

	Толстикова О. В. [и др.] Модуль образовательной деятельности «Познавательное развитие: «Сенсомоторная культурная практика»: учебное пособие к образовательной программе дошкольного образования «СамоЦвет», 2017.	Электронный
	Закревская О. В. [и др.] Модуль образовательной деятельности «Социально-коммуникативное развитие». Культурная практика самообслуживания и общественно-полезного труда: учебное пособие к образовательной программе дошкольного образования «СамоЦвет», 2017.	Электронный
	Трофимова О. А. [и др.] Модуль образовательной деятельности «Художественно-эстетическое развитие: «Культурная практика театрализации»: учебное пособие к образовательной программе дошкольного образования «СамоЦвет», 2017.	Электронный

3. Задачи образовательной деятельности по образовательным областям (модули образовательной деятельности)

Задачи психолого-педагогической работы с детьми дошкольного возраста представлены в модулях образовательной деятельности в соответствии с направлениями развития ребенка в пяти образовательных областях, реализуемых с учетом принципа интеграции:

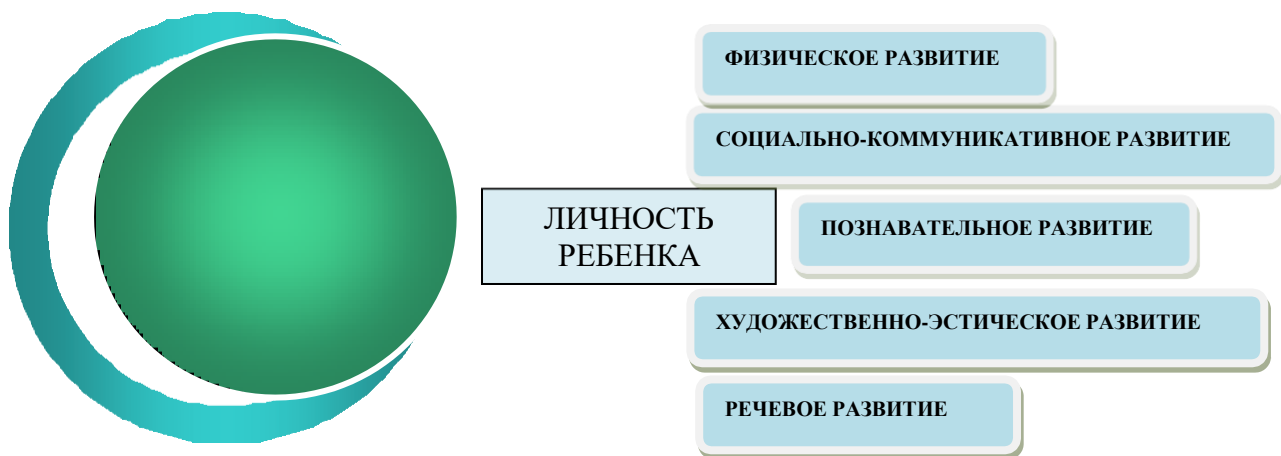
- социально-коммуникативной,
- познавательной,
- речевой,
- художественно-эстетической,
- физического развития,

с учетом используемых вариативных образовательных программ дошкольного образования и методических пособий, обеспечивающих реализацию данного содержания в рамках обязательной части и части, формируемой участниками образовательных отношений.

В ходе планирования образовательной деятельности каждый модуль образовательной деятельности представлен не только задачами, но и вариативными интегративными способами, методами и средствами реализации поставленных задач образовательной деятельности с учетом возрастных и индивидуально-психологических особенностей воспитанников, специфики их образовательных потребностей, мотивов и интересов с учетом реализации обязательной части и части, формируемой участниками образовательных отношений.

Содержание образовательной деятельности обеспечивает возможность развития личности, мотивации и способностей детей в различных видах деятельности и охватывает следующие **структурные единицы, представляющие определенные направления развития и образования детей** (далее - образовательные области).

МОДУЛИ ОБРАЗОВАТЕЛЬНЫХ ОБЛАСТЕЙ



3.1 Модуль образовательной области «Социально-коммуникативное развитие»

В области социально-коммуникативного развития ребенка в условиях информационной социализации основными задачами образовательной деятельности являются создание условий для:

- развития положительного отношения ребенка к себе и другим людям;
- развития коммуникативной и социальной компетентности, в том числе информационно-социальной компетентности;
- развития игровой деятельности;
- развития компетентности в виртуальном поиске.

В сфере развития положительного отношения ребенка к себе и другим людям

Взрослые создают условия для формирования у ребенка положительного самоощущения – уверенности в своих возможностях, в том, что он хороший, его любят.

Способствуют развитию у ребенка чувства собственного достоинства, осознанию своих прав и свобод (иметь собственное мнение, выбирать друзей, игрушки, виды деятельности, иметь личные вещи, по собственному усмотрению использовать личное время).

Взрослые способствуют развитию положительного отношения ребенка к окружающим его людям: воспитывают уважение и терпимость к другим детям и взрослым, вне зависимости от их социального происхождения, расовой и национальной принадлежности, языка, вероисповедания, пола, возраста, личностного и поведенческого своеобразия; воспитывают

уважение к чувству собственного достоинства других людей, их мнениям, желаниям, взглядам. В сфере развития коммуникативной и социальной компетентности

У детей с самого раннего возраста возникает потребность в общении и социальных контактах. Первый социальный опыт дети приобретают в семье, в повседневной жизни, принимая участие в различных семейных событиях. Уклад жизни и ценности семьи оказывают влияние на социально-коммуникативное развитие детей.

Взрослые создают в Организации различные возможности для приобщения детей к ценностям сотрудничества с другими людьми, прежде всего реализуя принципы личностно-развивающего общения и содействия, предоставляя детям возможность принимать участие в различных событиях, планировать совместную работу. Это способствует развитию у детей чувства личной ответственности, ответственности за другого человека, чувства «общего дела», понимания необходимости согласовывать с партнерами по деятельности мнения и действия.

Взрослые помогают детям распознавать эмоциональные переживания и состояния окружающих, выражать собственные переживания. Способствуют формированию у детей представлений о добре и зле, обсуждая с ними различные ситуации из жизни, из рассказов, сказок, обращая внимание на проявления щедрости, жадности, честности, лживости, злости, доброты и др., таким образом создавая условия освоения ребенком этических правил и норм поведения. Взрослые предоставляют детям возможность выражать свои переживания, чувства, взгляды, убеждения и выбирать способы их выражения, исходя из имеющегося у них опыта. Эти возможности свободного самовыражения играют ключевую роль в развитии речи и коммуникативных способностей, расширяют словарный запас и умение логично и связно выражать свои мысли, развивают готовность принятия на себя ответственности в соответствии с уровнем развития.

Интерес и внимание взрослых к многообразным проявлениям ребенка, его интересам и склонностям повышает его доверие к себе, веру в свои силы. Возможность внести свой вклад в общее дело и повлиять на ход событий, например при участии в планировании, возможность выбора содержания и способов своей деятельности помогает детям со временем приобрести способность и готовность к самостоятельности и участию в жизни общества, что характеризует взрослого человека современного общества, осознающего ответственность за себя и сообщество.

Взрослые способствуют развитию у детей социальных навыков: при возникновении конфликтных ситуаций не вмешиваются, позволяя детям решить конфликт самостоятельно и помогая им только в случае необходимости. В различных социальных ситуациях дети учатся договариваться, соблюдать очередность, устанавливать новые контакты. Взрослые способствуют освоению детьми элементарных правил этикета и безопасного поведения дома, на улице. Создают условия для развития бережного, ответственного отношения ребенка к окружающей природе, рукотворному миру, а также способствуют усвоению детьми правил безопасного поведения, прежде всего на своем собственном примере и примере других, сопровождая собственные действия и/или действия детей комментариями.

В сфере развития игровой деятельности

Взрослые создают условия для свободной игры детей, организуют и поощряют участие детей в сюжетно-ролевых, дидактических, развивающих компьютерных играх и других игровых формах; поддерживают творческую импровизацию в игре. Используют дидактические игры и игровые приемы в разных видах деятельности и при выполнении режимных моментов.

с 4 до 5 лет

Социально-коммуникативное развитие направлено на формирование первичных ценностных представлений, воспитание способности к общению (коммуникативные способности); целенаправленности и саморегуляции (регуляторные способности), формирование социальных представлений, умений и навыков (развитие игровой деятельности, навыков самообслуживания, приобщение к труду, формирование основ безопасности).

Формирование первичных ценностных представлений

Образ Я. Продолжать формировать образ Я. Формировать представления о росте и развитии ребенка, его прошлом, настоящем и будущем («я был маленьким, я расту, я буду взрослым»). Формировать первичные представления о школе (я пойду в школу, в школе интересно, я буду хорошо учиться, я много узнаю).

Продолжать формировать традиционные гендерные представления. Закреплять умение называть свое имя, фамилию, возраст, пол.

Воспитывать в ребенке самоуважение, чувство собственного достоинства, уверенность в себе, в том, его любят, что он хороший. Избегать публичной оценки неблагоприятного поступка ребенка, замечания делать очень тактично, так как дети пятого года жизни обидчивы. Чаще хвалить детей, отмечать, что хорошего они сделали, чем порадовали и удивили окружающих.

Нравственное воспитание. Способствовать формированию личностного отношения ребенка к соблюдению (и нарушению) моральных норм: взаимопомощь, сочувствие обиженному и несогласие с действиями обидчика; одобрения действий того, кто поступил справедливо, уступил по просьбе сверстника, поделился игрушками и пр.

Воспитывать скромность, отзывчивость, желание быть добрым и справедливым. Учить испытывать чувство стыда за неблагоприятный поступок; учить искренне извиняться перед сверстником за причиненную обиду.

Патриотическое воспитание. Воспитывать уважительное отношение и **чувство принадлежности к своей семье**, любовь и уважение к родителям. Дать детям представление о том, что такое семья (это все, кто живет вместе с ребенком), дать детям первоначальные представления о родственниках (сын, мама, папа, дочь и т. д.). Интересоваться тем, какие обязанности есть у ребенка по дому (убирать игрушки, помогать накрывать на стол и т. п.). Учить детей знать и называть своих ближайших родственников.

Продолжать воспитывать **любовь к родному краю**; знакомить с названиями улиц, на которых живут дети, рассказывать о самых красивых местах родного города (поселка), его достопримечательностях.

Воспитывать **любовь и уважение к нашей Родине — России**. Воспитывать уважение к государственным символам, дать детям доступные их пониманию представления о государственных праздниках.

Рассказывать о **Российской армии**, о войнах, которые охраняют нашу Родину. Знакомить с некоторыми родами войск (морской флот, ракетные войска и т. п.).

Развитие коммуникативных способностей

Развитие общения, готовности к сотрудничеству. Учить детей содержательно и доброжелательно общаться со сверстниками, подсказывать, как можно порадовать друга, поздравить его, как спокойно высказать свое недовольство его поступком, как извиниться.

Учить коллективным играм, правилам добрых взаимоотношений (как играть, чтобы всем было интересно и никому не было обидно), развивать умение считаться с интересами товарищей, поступать в соответствии с правилами и общим игровым замыслом.

Поощрять детей к совместному выполнению проектов, поручений, формировать умение договариваться (с помощью воспитателя) о распределении коллективной работы, заботиться о своевременном завершении совместного задания. Поддерживать проявление детской инициативы, помогать реализовать ее, способствовать пониманию значения результатов своего труда для других.

Формирование детско-взрослого сообщества. Развивать чувство принадлежности к сообществу детей и взрослых в детском саду. Знакомить с традициями детского сада. Закреплять представления ребенка о себе как о члене коллектива, развивать чувство общности с другими детьми, привлекать детей к обсуждению и созданию символики и традиций группы, детского сада.

Воспитывать дружеские взаимоотношения между детьми, обращать внимание детей на то, чем хорош каждый из воспитанников группы (так как в этом возрасте отношение детей друг к другу во многом определяется мнением воспитателя).

Формировать у детей положительное отношение к детскому саду. Продолжать знакомить детей с детским садом и его сотрудниками. Совершенствовать умение свободно ориентироваться в помещениях детского сада. Учить замечать изменения в оформлении группы и зала, участка детского сада, обсуждать с детьми предполагаемые изменения (перестановки мебели, покупка игрушек, оформление группы и пр.), привлекать их для активного участия в оформлении и украшении группы, чтобы детям было уютно и хорошо, чтобы они воспринимали детский сад как свой общий дом и чувствовали себя там хозяевами.

Развитие регуляторных способностей

Освоение общепринятых правил и норм. Способствовать освоению детьми общепринятых правил и норм поведения.

Расширять представления о правилах поведения в общественных местах. Формировать навыки культурного поведения в общественном транспорте.

Продолжать формировать у детей основы культуры поведения и вежливого общения; напоминать о необходимости здороваться, прощаться, называть работников дошкольного учреждения по имени и отчеству, не вмешиваться в разговор взрослых, вежливо выражать свою просьбу, благодарить за оказанную услугу.

Развитие целенаправленности, саморегуляции. Формировать первичные представления детей об их правах (на игру, доброжелательное отношение, новые знания и др.) и обязанностях в группе детского сада, дома, на улице (самостоятельно есть, одеваться, убирать игрушки и др.). Интересоваться тем, какие обязанности по дому есть у ребенка (убирать игрушки, помогать накрывать на стол и т. п.).

Закреплять навыки бережного отношения к вещам, учить использовать их по назначению, ставить на место. Закреплять навыки самообслуживания и навыки правильного поведения, связанные с самообслуживанием.

Формирование социальных представлений, умений и навыков

Развитие игровой деятельности. Развивать интерес к сюжетно-ролевым играм, игровые умения. Расширять область самостоятельных действий детей в выборе роли, разработке и осуществлении замысла, использовании атрибутов; развивать социальные отношения играющих за счет осмысления профессиональной деятельности взрослых.

Продолжать работу по развитию и обогащению сюжетов игр, используя косвенные методы руководства, подводить детей к самостоятельному созданию игровых замыслов. Учить подбирать предметы и атрибуты для игры.

В совместных с воспитателем играх, содержащих 2–3 роли, совершенствовать умение детей объединяться в игре, распределять роли (мать, отец, дети), выполнять игровые действия, поступать в соответствии с правилами и общим игровым замыслом.

Развитие навыков самообслуживания. Продолжать развивать навыки самообслуживания. Совершенствовать умение самостоятельно одеваться, раздеваться. Приучать аккуратно складывать и вешать одежду, с помощью взрослого приводить ее в порядок (чистить, просушивать). Воспитывать стремление быть аккуратным, опрятным. Формировать умение самостоятельно заправлять кровать.

Приучать самостоятельно готовить свое рабочее место и убирать его после окончания занятий рисованием, лепкой, аппликацией (мыть баночки, кисти, протирать стол и т. д.), прибираться после игр с песком и водой.

Приобщение к труду. Продолжать приобщать детей к доступной трудовой деятельности, воспитывать положительное отношение к труду, желание трудиться. Формировать ответственное отношение к порученному заданию (умение и желание доводить дело до конца, стремление сделать его хорошо).

Приучать детей самостоятельно поддерживать порядок в групповой комнате и на участке детского сада: убирать на место строительный материал, игрушки, помогать воспитателю (выполнять его поручения), приводить в порядок (очищать, просушивать, относить в отведенное место) используемое ими в трудовой деятельности оборудование.

Учить детей самостоятельно выполнять обязанности дежурных по столовой: аккуратно расставлять хлебницы, чашки с блюдами, тарелки, салфетницы, раскладывать столовые приборы (ложки, вилки, ножи).

Поддерживать инициативу детей при выполнении посильной работы (ухаживать за комнатными растениями, поливать их, расчищать снег, подкармливать зимующих птиц и пр.).

Продолжать воспитывать ценностное отношение к собственному труду, труду других людей. Знакомить детей с профессиями близких людей, подчеркивать значимость их труда. Формировать интерес к профессиям родителей.

Формирование основ безопасности. Формировать элементарные навыки **безопасного поведения в природе**. Знакомить с безопасными способами взаимодействия с животными и растениями (без разрешения взрослых не рвать растения, не трогать и не кормить животных и пр.); с правилами поведения в природе (не отходить от взрослых, без разрешения взрослых не подходить к водоемам, не пить из ручья, не купаться и пр.). Дать представления о съедобных, несъедобных и ядовитых растениях и грибах.

Продолжать формировать навыки **безопасного поведения на дорогах**: продолжать знакомить с понятиями «улица», «дорога», «перекресток»; знакомить со знаками дорожного движения «Пешеходный переход», «Остановка общественного транспорта»; закреплять знание значения сигналов светофора. Продолжать знакомить детей с элементарными правилами поведения на улице, с правилами перехода через дорогу. Подводить детей к осознанному соблюдению правил дорожного движения. Закреплять знания правил дорожного движения в сюжетно-ролевых играх.

Формировать элементарные навыки **безопасности собственной жизнедеятельности**: знакомить с правилами безопасного поведения во время игр, использования игрового оборудования; с правилами поведения с незнакомыми людьми. Закреплять у детей знание своего имени, фамилии, возраста, имен родителей, формировать представления о правилах поведения в сложных ситуациях (потерялся, ушибся, проголодался и пр.). Рассказать детям о причинах возникновения пожаров и о работе пожарных.

с 5 лет до 6 лет

Социально-коммуникативное развитие направлено на формирование первичных ценностных представлений, воспитание способности к общению (коммуникативные способности); целенаправленности и саморегуляции (регуляторные способности), формирование социальных

представлений, умений и навыков (развитие игровой деятельности, навыков самообслуживания, приобщение к труду, формирование основ безопасности).

Формирование первичных ценностных представлений

Образ Я. Расширять представления ребенка об изменении позиции в связи с взрослением (ответственность за младших, уважение и помощь старшим, в том числе пожилым людям и т. д.). Через символические и образные средства углублять представления ребенка о себе в прошлом, настоящем и будущем.

Расширять традиционные гендерные представления. Воспитывать уважительное отношение к сверстникам своего и противоположного пола.

Продолжать воспитывать самоуважение, чувство собственного достоинства, уверенность в своих силах и возможностях. Развивать инициативность, стремление творчески подходить к любому делу, поддерживать проявление инициативы во всех видах детской деятельности.

Нравственное воспитание. Продолжать формировать умение оценивать свои поступки и поступки других людей, воспитывать стремление «поступать хорошо». Воспитывать стремление к честности и справедливости. Развивать умение детей выражать свое отношение к окружающему, с уважением относиться к мнениям других людей. Воспитывать стремление в своих поступках следовать хорошему примеру.

Продолжать воспитывать уважение к **традиционным ценностям**, принятым в обществе. Учить уважать старших, заботиться о младших, помогать им, защищать тех, кто слабее.

Продолжать воспитывать уважительное отношение и чувство принадлежности к своей семье. Углублять представления ребенка о семье и ее истории. Учить создавать простейшее генеалогическое древо с опорой на историю семьи. Углублять представления о том, где работают родители, как важен для общества их труд. Поощрять активное участие детей в подготовке различных семейных праздников. Интересоваться, какие у ребенка есть постоянные обязанности по дому.

Патриотическое воспитание. Расширять представления о **малой Родине**. Рассказывать детям о достопримечательностях, культуре, традициях родного края; о замечательных людях, прославивших свой край.

Расширять представления детей о **родной стране**, о государственных праздниках (8 Марта, День защитника Отечества, День Победы, Новый год и т. д.). Воспитывать любовь к Родине, гордость за ее достижения, героическое прошлое, уверенность в счастливом будущем.

Формировать представления о том, что Российская Федерация (Россия) — большая многонациональная страна, знакомить с народными традициями и обычаями (с учетом региональных особенностей и национальностей детей группы). Рассказывать детям о том, что Москва — главный город, столица нашей Родины. Познакомить с флагом и гербом России, мелодией гимна. Показывать Россию на карте, глобусе.

Расширять представления детей о **Российской армии**. Воспитывать уважение к защитникам отечества. Рассказывать о трудной, но почетной обязанности защищать Родину, охранять ее спокойствие и безопасность; о том, как в годы войн храбро сражались и защищали нашу страну от врагов прадеды, деды, отцы. Приглашать в детский сад военных, ветеранов из числа близких родственников детей. Рассматривать с детьми картины, репродукции, альбомы с военной тематикой.

Развитие коммуникативных способностей

Развитие общения, готовности к сотрудничеству. Воспитывать дружеские взаимоотношения между детьми; привычку сообща играть, трудиться, заниматься; умение самостоятельно находить общие интересные занятия, развивать желание помогать друг другу. Воспитывать уважительное отношение к окружающим.

Создавать условия для развития социального и эмоционального интеллекта детей. Формировать такие качества, как сочувствие, отзывчивость, внимательное отношение к окружающим (взрослым и сверстникам), умение проявлять заботу, с благодарностью относиться к помощи и знакам внимания.

В повседневной жизни, в играх подсказывать детям формы выражения вежливости (попросить прощения, извиниться, поблагодарить, сделать комплимент).

Учить детей решать спорные вопросы и улаживать конфликты с помощью речи: убеждать, доказывать, объяснять.

Формирование детско-взрослого сообщества. Продолжать развивать чувство принадлежности к сообществу детей и взрослых в детском саду. Расширять представления ребенка о себе как о члене коллектива, формировать активную жизненную позицию через участие в совместной проектной деятельности, взаимодействие с детьми других возрастных групп, посильное участие в жизни дошкольного учреждения. Приобщать к мероприятиям, которые проводятся в детском саду, в том числе совместно с родителями (спектакли, спортивные праздники и развлечения, подготовка выставок детских работ).

Продолжать формировать интерес к детскому саду, воспитывать отношение к нему как ко второму дому. Обращать внимание на своеобразие оформления разных помещений, развивать умение замечать изменения в оформлении помещений, учить понимать и объяснять причины таких изменений; высказывать свое мнение по поводу замеченных перемен, вносить свои предложения.

Вызывать стремление поддерживать чистоту и порядок в группе, украшать ее произведениями искусства, рисунками. Привлекать к оформлению групповой комнаты, зала к праздникам, использовать созданные детьми изделия, рисунки, аппликации (птички, бабочки, снежинки, веточки с листьями и т. п.).

Развитие регуляторных способностей

Усвоение общепринятых правил и норм. Расширять представления о правилах поведения в общественных местах; об обязанностях в группе детского сада, дома. Обогащать словарь детей вежливыми словами (здравствуйте, до свидания, пожалуйста, извините, спасибо и т. д.).

Продолжать воспитывать у детей осознанное отношение к выполнению общепринятых норм и правил. Важно, чтобы дети понимали, что правила создаются для того, чтобы всем было лучше (проще, комфортнее, безопаснее и пр.). Обсуждать с ними, что будет, если те или иные правила не будут соблюдаться. Поощрять детей к нормотворчеству, то есть к выработке групповых правил самими детьми.

Развитие целенаправленности, саморегуляции. Развивать целенаправленность и саморегуляцию собственных действий; воспитывать усидчивость. Развивать волевые качества: умение ограничивать свои желания, доводить начатое дело до конца. Продолжать развивать внимание, умение понимать поставленную задачу (что нужно делать), способы ее достижения (как делать); воспитывать усидчивость; учить проявлять настойчивость, целеустремленность в достижении конечного результата.

Формирование социальных представлений, умений и навыков

Развитие игровой деятельности. Совершенствовать и расширять игровые замыслы и умения детей. Формировать желание организовывать сюжетно-ролевые игры.

Поощрять выбор темы для игры; учить развивать сюжет на основе знаний, полученных при восприятии окружающего, из литературных произведений и телевизионных передач, экскурсий, выставок, путешествий, походов.

Учить детей согласовывать тему игры; распределять роли, подготавливать необходимые условия, договариваться о последовательности совместных действий, налаживать и регулировать контакты в совместной игре: договариваться, мириться, уступать, убеждать и т. д. Учить самостоятельно разрешать конфликты, возникающие в ходе игры. Способствовать укреплению устойчивых детских игровых объединений.

Продолжать формировать умение согласовывать свои действия с действиями партнеров, соблюдать в игре ролевые взаимодействия и взаимоотношения. Развивать эмоции, возникающие в ходе ролевых и сюжетных игровых действий с персонажами.

Учить усложнять игру путем расширения состава ролей, согласования и прогнозирования ролевых действий и поведения в соответствии с сюжетом игры, увеличения количества объединяемых сюжетных линий.

Способствовать обогащению знакомой игры новыми решениями (участие взрослого, изменение атрибутики, внесение предметозаменителей или введение новой роли). Создавать условия для творческого самовыражения; для возникновения новых игр и их развития.

Формировать привычку аккуратно убирать игрушки в отведенное для них место.

Развитие навыков самообслуживания. Продолжать развивать навыки самообслуживания. Закреплять умение быстро, аккуратно одеваться и раздеваться, соблюдать порядок в своем шкафу (раскладывать одежду в определенные места), опрятно заправлять постель. Формировать умение правильно пользоваться столовыми приборами (ложкой, ножом, вилкой).

Воспитывать умение самостоятельно и своевременно готовить материалы и пособия к занятию, учить самостоятельно раскладывать подготовленные воспитателем материалы для занятий, убирать их, мыть кисточки, розетки для красок, палитру, протирать столы.

Приобщение к труду. Продолжать приобщать детей к доступной трудовой деятельности, воспитывать положительное отношение к труду, желание выполнять посильные трудовые поручения. Разъяснять детям значимость их труда.

Воспитывать желание участвовать в совместной трудовой деятельности. Формировать необходимые умения и навыки в разных видах труда и творчества. Воспитывать самостоятельность и ответственность, умение доводить начатое дело до конца. Развивать творчество и инициативу при выполнении различных видов труда и на занятиях творчеством.

Знакомить детей с наиболее экономными приемами работы. Воспитывать культуру трудовой деятельности, бережное отношение к материалам и инструментам.

Продолжать учить детей помогать взрослым поддерживать порядок в группе: протирать игрушки, строительный материал и т.п.

Приучать добросовестно выполнять обязанности дежурных по столовой: сервировать стол, приводить его в порядок после еды.

Поощрять желание выполнять обязанности дежурного в уголке природы (поливать комнатные растения; фиксировать необходимые данные в календаре природы — время года, месяц, день недели, время суток, температуру, результаты наблюдений; подбирать книги, соответствующие тематике наблюдений и занятий, и т. д.).

Воспитывать ценностное отношение к собственному труду, поддерживать инициативу детей при выполнении посильной работы. Формировать умение достигать запланированного результата. Учить оценивать результат своей работы (с помощью взрослого). Воспитывать уважение к результатам труда и творчества сверстников.

Расширять представления детей о труде взрослых, результатах их труда, его общественной значимости. Формировать бережное отношение к тому, что сделано руками человека. Прививать детям чувство благодарности к людям за их труд.

Формирование основ безопасности. Формировать основы экологической культуры и **безопасного поведения в природе**. Формировать понимание того, что в природе все взаимосвязано, что человек не должен нарушать эту взаимосвязь, чтобы не навредить животному и растительному миру. Знакомить с правилами поведения при грозе.

Продолжать формировать **навыки безопасного поведения на дорогах**. Уточнять знания детей об элементах дороги (проезжая часть, пешеходный переход, тротуар), о движении транспорта, о работе светофора. Знакомить с элементарными правилами дорожного движения, правилами передвижения пешеходов и велосипедистов. Формировать осознанное отношение к соблюдению правил дорожного движения. Продолжать знакомить с дорожными знаками: «Дети», «Остановка трамвая», «Остановка автобуса», «Пешеходный переход», «Велосипедная дорожка».

Закреплять **основы безопасности собственной жизнедеятельности**. Продолжать знакомить с правилами безопасного поведения во время игр в разное время года (купание в водоемах, катание на велосипеде, на санках, коньках, лыжах и др.). Расширять знания об источниках опасности в быту (электроприборы, газовая плита, утюг и др.). Закреплять навыки безопасного пользования бытовыми предметами.

Уточнять знания детей о работе пожарных, о причинах пожаров, об элементарных правилах поведения во время пожара. Знакомить с работой службы спасения — МЧС. Закреплять знания о том, что в случае необходимости взрослые звонят по телефонам «101», «102», «103».

Знакомить с названиями ближайших к детскому саду улиц и улиц, на которых живут дети. Закреплять умение называть свое имя, фамилию, отчество, возраст, месяц рождения, имена и отчества родителей, домашний адрес, телефон.

Формировать умение обращаться за помощью к взрослым.

Формы, способы, методы и средства реализации содержательных линий поддержки культурных практик в обязательной части

<i>Виды детской деятельности</i>	<i>Формы работы</i>
Познавательно-исследовательская	Игры с правилами Беседы Конструирование Лего-конструирование Сбор фотографий и оформление Целевая прогулка Игры – путешествия Настольно-печатные игры Дидактические игры Коллекционирование Экскурсия Моделирование Сбор фотографий и оформление Целевая прогулка Моделирование правил Игры – путешествия Мини – конкурс Просмотр видео фильмов и диафильмов Проектная деятельность Викторина Природоохранная деятельность
Восприятие художественной литературы и фольклора	Чтение художественной литературы Заучивание Знакомство с пословицами и поговорками Народный фольклор
Игровая	Сюжетно-ролевая игра Игры – манипуляции Театрализованная игра Ряженье Настольный театр Игра – забава

	<p>Игра драматизация Игра-инсценировка Кукольный театр Театр на столе Перчаточный театр Игра-имитация Настольно-печатные игры Дидактические игры Режиссерская игра</p>
Коммуникация	<p>Педагогические ситуации Беседа Рассказывание Обсуждение ситуации Обсуждение поступков Отгадывание загадок Гостевание Обсуждение чрезвычайной ситуации Коллективное составление инструкции (памятки) Разбор понятий Беседы – рассуждение Речетворчество</p>
Самообслуживание и бытовой труд	<p>Совместная деятельность Поручение Коллективное творческое дело Задания Хозяйственно-бытовой труд Труд в природе Ручной труд Труд в уголке природы «Кулинария» Дежурство Совместные действия детей по изготовлению</p>

Музыкальная	Слушание музыки Календарные праздники Развлечения Тематические праздники Проведение клубного часа
Двигательная	Игры с правилами Народные игры
Конструирование	Из строительного материала Практическое Из деталей конструкторов Из бумаги Из природного материала Из крупногабаритных модулей Конструирование по модели Конструирование по условиям Конструирование по образцу Конструирование по замыслу Конструирование по теме Конструирование по чертежам и схемам
Изобразительная	Ручной труд Рисование Мастерилка Рассматривание репродукций художников Создание коллажа Создание презентации, плаката

ФОРМ И МЕТОДОВ РАБОТЫ С ДЕТЬМИ ПО ПАТРИОТИЧЕСКОМУ ВОСПИТАНИЮ

- Необычное приветствие;
- Прослушивание звуков или музыкальных произведений различного характера;
- Создание проблемной ситуации;
- Выполнение заданий в рабочих тетрадях совместно с родителями;
- Гостевание;
- Совместная проектная деятельность;
- Музей-изба;
- Анализ нравственных качеств;

- Природоохранная деятельность;
- Изготовление подарков;
- «Уроки доброты»;
- Акции;
- Выставки и экспозиции;
- развлечения, досуги, праздники, концерты;
- Игры (дидактические, имитационные, сюжетно-ролевые игры «Мастерская старинных кукол», подвижные, настольно-печатные, игры-сотрудничества);
- Инсценировки, театрализации;
- Создание мини музея «По страницам семейной памяти»;
- Выставка военной техники, детских рисунков «Войне мы скажем – Нет!»;
- Коллажи.

КОМПОНЕНТЫ ДУХОВНО-ПРАВСТВЕННОГО ВОСПИТАНИЯ

Содержательный (представление ребенка об окружающем мире)	Эмоционально-побудительный (эмоционально-положительные чувства ребенка к окружающему миру)	Деятельностный (отражение отношений к миру в деятельности)
Культура народа, его традиции, народное творчество. Природа родного края и страны, деятельность человека в природе. История страны, отраженная в названиях улиц, памятников. Символика родного города и страны (герб, флаг, гимн)	Любовь и чувство привязанности к родной семье и дому. Интерес к жизни родного города и страны. Гордость за достижения своей страны. Уважение к культуре и традициям народа, к историческому прошлому. Восхищение народным творчеством. Любовь к родной природе, к родному языку. Уважение к человеку-труженику и желание принимать посильное участие в труде.	Труд. Игра. Продуктивная деятельность. Музыкальная деятельность. Познавательная деятельность.

Методы и приёмы трудового воспитания детей

I группа методов: формирование нравственных представлений, суждений, оценок	II группа методов: создание у детей практического опыта трудовой деятельности
Решение маленьких логических задач, загадок	Приучение к положительным формам общественного поведения
Приучение к размышлению, эвристические беседы	Показ действий
Беседы на этические темы	Пример взрослого и детей
Чтение художественной литературы	Целенаправленное наблюдение
Рассматривание иллюстраций	Организация интересной деятельности (общественно – полезный характер)

Рассказывание и обсуждение картин, иллюстраций	Разыгрывание коммуникативных ситуаций
Просмотр телепередач, диафильмов, видеофильмов	Создание контрольных педагогических ситуаций
Задачи на решение коммуникативных ситуаций	
Придумывание сказок	

ВИДЫ ТРУДА

- Навыки культурного быта (труд по самообслуживанию)
- Ознакомление с трудом взрослых
- Хозяйственно – бытовой труд (содружество взрослого и ребенка, совместная деятельность) труд в природе
- Ручной труд (мотивация – сделать приятное взрослому, другу – ровеснику, младшему ребенку)

3.2 Модуль образовательной области «Познавательное развитие»

В области познавательного развития ребенка основными задачами образовательной деятельности являются создание условий для:

- развития любознательности, познавательной активности, познавательных способностей детей;
- развития представлений в разных сферах знаний об окружающей действительности, в том числе о виртуальной среде, о возможностях и

рисках Интернета.

В сфере развития любознательности, познавательной активности, познавательных способностей Взрослые создают насыщенную предметно-пространственную среду, стимулирующую познавательный интерес детей, исследовательскую активность, элементарное экспериментирование с различными веществами, предметами, материалами.

Ребенок с самого раннего возраста проявляет исследовательскую активность и интерес к окружающим предметам и их свойствам, а в возрасте 4-6 лет уже обладает необходимыми предпосылками для того, чтобы открывать явления из естественнонаучной области, устанавливая и понимая простые причинные взаимосвязи «если... то...». Уже в своей повседневной жизни ребенок приобретает многообразный опыт соприкосновения с объектами природы – воздухом, водой, огнем, землей (почвой), светом, различными объектами живой и неживой природы и т. п. Ему нравится наблюдать природные явления, исследовать их, экспериментировать с ними. Он строит гипотезы и собственные теории, объясняющие явления, знакомится с первичными закономерностями, делает попытки разбираться во взаимосвязях, присущих этой сфере.

Возможность свободных практических действий с разнообразными материалами, участие в элементарных опытах и экспериментах имеет большое значение для умственного и эмоционально-волевого развития ребенка, способствует построению целостной картины мира, оказывает стойкий долговременный эффект. У ребенка формируется понимание, что окружающий мир полон загадок, тайн, которые еще предстоит разгадать. Таким образом, перед ребенком открывается познавательная перспектива дальнейшего изучения природы, мотивация расширять и углублять свои знания.

Помимо поддержки исследовательской активности, взрослый организует познавательные игры, поощряет интерес детей к различным развивающим играм и занятиям, например лото, шашкам, шахматам, конструированию и пр.

В сфере развития представлений в разных сферах знаний об окружающей действительности

Взрослые создают возможности для развития у детей общих представлений об окружающем мире, о себе, других людях, в том числе общих представлений в естественнонаучной области, математике, экологии. Взрослые читают книги, проводят беседы, экскурсии, организуют просмотр фильмов, иллюстраций познавательного содержания и предоставляют информацию в других формах. Побуждают детей задавать вопросы,

рассуждать, строить гипотезы относительно наблюдаемых явлений, событий.

Знакомство с социокультурным окружением предполагает знакомство с названиями улиц, зданий, сооружений, организаций и их назначением, с транспортом, дорожным движением и правилами безопасности, с различными профессиями людей.

Усвоение детьми ценностей, норм и правил, принятых в обществе, лучше всего происходит при непосредственном участии детей в его жизни, в практических ситуациях, предоставляющих поводы и темы для дальнейшего обсуждения.

Широчайшие возможности для познавательного развития предоставляет свободная игра. Следуя интересам и игровым потребностям детей, взрослые создают для нее условия, поддерживают игровые (ролевые) действия, при необходимости предлагают варианты развертывания сюжетов, в том числе связанных с историей и культурой, а также с правилами поведения и ролями людей в социуме.

Участвуя в повседневной жизни, наблюдая за взрослыми, ребенок развивает математические способности и получает первоначальные представления о значении для человека счета, чисел, приобретает знания о формах, размерах, весе окружающих предметов, времени и пространстве, закономерностях и структурах. Испытывая положительные эмоции от обращения с формами, количествами, числами, а также с пространством и временем, ребенок незаметно для себя начинает еще до школы осваивать их математическое содержание.

Благодаря освоению математического содержания окружающего мира в дошкольном возрасте у большинства детей развиваются предпосылки успешного учения в школе и дальнейшего изучения математики на протяжении всей жизни. Для этого важно, чтобы освоение математического содержания на ранних ступенях образования сопровождалось позитивными эмоциями – радостью и удовольствием. Предлагая детям математическое содержание, нужно также иметь в виду, что их индивидуальные возможности и предпочтения будут различными и поэтому освоение детьми математического содержания носит сугубо индивидуальный характер. По завершении этапа дошкольного образования между детьми наблюдается большой разброс в знаниях, умениях и навыках, касающихся математического содержания.

В соответствии с принципом интеграции образовательных областей Программа предполагает взаимосвязь математического содержания с другими разделами Программы. Особенно тесно математическое развитие в раннем и дошкольном возрасте связано с социально- коммуникативным и речевым развитием. Развитие математического мышления происходит и совершенствуется через речевую коммуникацию с другими детьми и взрослыми, включенную в контекст взаимодействия в конкретных ситуациях.

Воспитатели систематически используют ситуации повседневной жизни для математического развития, например, классифицируют предметы, явления, выявляют последовательности в процессе действий «сначала это, потом то...» (ход времени, развитие сюжета в сказках и историях, порядок выполнения деятельности и др.), способствуют формированию пространственного восприятия (спереди, сзади, рядом, справа, слева и др.) и т.п., осуществляя при этом речевое сопровождение.

Элементы математики содержатся и могут отрабатываться на занятиях музыкой и танцами, движением и спортом. На музыкальных занятиях при освоении ритма танца, при выполнении физических упражнений дети могут осваивать счет, развивать пространственную координацию. Для этого воспитателем совместно с детьми осуществляется вербализация

математических знаний, например фразами «две ноги и две руки», «встать парами», «рассчитаться на первый и второй», «в команде играем вчетвером»; «выполняем движения под музыку в такт: раз, два, три, раз, два, три»; «встаем в круг» и др.

Математические элементы могут возникать в рисунках детей (фигуры, узоры), при лепке, конструировании и др. видах детской творческой активности. Воспитатели обращают внимание детей на эти элементы, проговаривая их содержание и употребляя соответствующие слова- понятия (круглый, больше, меньше, спираль – о домике улитки, квадратный, треугольный – о рисунке дома с окнами и т. п.).

У детей развивается способность ориентироваться в пространстве (право, лево, вперед, назад и т. п.); сравнивать, обобщать (различать, классифицировать) предметы; понимать последовательности, количества и величины; выявлять различные соотношения (например, больше – меньше, толще – тоньше, длиннее – короче, тяжелее – легче и др.); применять основные понятия, структурирующие время (например, до – после, вчера –

сегодня – завтра, названия месяцев и дней); правильно называть дни недели, месяцы, времена года, части суток.

Дети получают первичные представления о геометрических формах и признаках предметов и объектов (например, круглый, с углами, с таким-то количеством вершин и граней), о геометрических телах (например, куб, цилиндр, шар).

У детей формируются представления об использовании слов, обозначающих числа. Они начинают считать различные объекты (например, предметы, звуки и т. п.) до 10, 20 и далее, в зависимости от индивидуальных особенностей развития.

Развивается понимание соотношения между количеством предметов и обозначающим это количество числовым символом; понимание того, что число является выражением количества, длины, веса, времени или денежной суммы; понимание назначения цифр как способа кодировки и маркировки числа (например, номер телефона, почтовый индекс, номер маршрута автобуса).

Развивается умение применять такие понятия, как «больше, меньше, равно»; устанавливать соотношения (например, «как часто», «как много», «насколько больше») использовать в речи геометрические понятия (например, «треугольник, прямоугольник, квадрат, круг, куб, шар, цилиндр, точка, сторона, угол, площадь, вершина угла, грань»).

Развивается способность воспринимать «на глаз» небольшие множества до 6–10 объектов (например, при играх с использованием игровых костей или на пальцах рук).

Развивается способность применять математические знания и умения в практических ситуациях в повседневной жизни (например, чтобы положить в чашку с чаем две ложки сахара), в различных видах образовательной деятельности (например, чтобы разделить кубики поровну между участниками игры), в том числе в других образовательных областях.

Развитию математических представлений способствует наличие соответствующих математических материалов, подходящих для счета, сравнения, сортировки, выкладывания последовательностей и т. п.

От 4 лет до 5 лет

Познавательное развитие предполагает развитие познавательных интересов, любознательности и познавательной мотивации, интереса к учебной деятельности и желания учиться; формирование познавательных действий, развитие воображения, внимания, памяти, наблюдательности, умения анализировать, устанавливать причинно-следственные связи, формулировать выводы; формирование первичных представлений об окружающем мире, формирование элементарных естественно-научных представлений.

Развитие познавательно-исследовательской деятельности

Сенсорное развитие. Продолжать работу по сенсорному развитию в разных видах деятельности. Обогащать сенсорный опыт, знакомя детей с широким кругом предметов и объектов, с новыми способами их обследования. Закреплять полученные ранее навыки обследования предметов и объектов.

Совершенствовать восприятие детей путем активного использования всех органов чувств (осязание, зрение, слух, вкус, обоняние). Обогащать чувственный опыт и умение фиксировать полученные впечатления в речи.

Продолжать знакомить с геометрическими фигурами (круг, треугольник, квадрат, прямоугольник, овал), с цветами (красный, синий, зеленый, желтый, оранжевый, фиолетовый, белый, серый).

Развивать осязание. Знакомить с различными материалами на ощупь, путем прикосновения, поглаживания (характеризуя ощущения: гладкое, холодное, пушистое, жесткое, колючее и др.).

Формировать образные представления на основе развития образного восприятия в процессе различных видов деятельности.

Развивать умение использовать эталоны как общепринятые свойства и качества предметов (цвет, форма, размер, вес и т.п.); подбирать предметы по 1–2 качествам (цвет, размер, материал и т. п.).

Развитие познавательных действий. Продолжать знакомить детей с обобщенными способами исследования разных объектов с помощью сенсорных эталонов (цвет, форма, величина и др.), помогать осваивать перцептивные действия (соотнесение с эталоном, сериация, моделирование). Формировать умение получать сведения о новом объекте в процессе его практического исследования.

Развивать умение решать задачу, выполняя ряд последовательных действий в соответствии с предлагаемым алгоритмом. Помогать детям понимать и использовать в познавательно-исследовательской деятельности планы, схемы, модели, предложенные взрослым. Поощрять детей к составлению и использованию своих планов, схем, моделей.

Проектная деятельность. Развивать первичные навыки в проектноисследовательской деятельности, оказывать помощь в оформлении ее результатов и создании условий для их презентации сверстникам. Привлекать родителей к участию в проектно-исследовательской деятельности детей.

Дидактические игры. Учить детей играм, направленным на закрепление представлений о свойствах предметов, совершенствуя умение сравнивать предметы по внешним признакам, группировать; составлять целое из частей (кубики, мозаика, пазлы).

Совершенствовать тактильные, слуховые, вкусовые ощущения детей («Определи на ощупь (по вкусу, по звучанию)»). Развивать наблюдательность и внимание («Что изменилось?», «У кого колечко?»).

Помогать детям осваивать простейшие настольно-печатные игры (домино, лото, парные карточки и др.), при наличии возможности, обучать детей игре в шашки и шахматы.

Формирование элементарных математических представлений

Количество, счет. Дать детям представление о том, что множество («много») может состоять из разных по качеству элементов: предметов разного цвета, размера, формы; учить сравнивать части множества, определяя их равенство или неравенство на основе составления пар предметов (не прибегая к счету). Вводить в речь детей выражения: «Здесь много кружков, одни — красного цвета, а другие — синего; красных кружков больше, чем синих, а синих меньше, чем красных» или «красных и синих кружков поровну».

Учить считать до 5 (на основе наглядности), пользуясь правильными приемами счета: называть числительные по порядку; соотносить каждое числительное только с одним предметом пересчитываемой группы; относить последнее числительное ко всем пересчитанным предметам, например: «Один, два, три — всего три кружка». Сравнить две группы предметов, именуемые числами 1–2, 2–2, 2–3, 3–3, 3–4, 4–4, 4–5, 5–5.

Формировать представления о порядковом счете, учить правильно пользоваться количественными и порядковыми числительными, отвечать на вопросы «Сколько?», «Который по счету?», «На каком месте?».

Формировать представление о равенстве и неравенстве групп на основе счета: «Здесь один, два зайчика, а здесь одна, две, три елочки. Елочек больше, чем зайчиков; 3 больше, чем 2, а 2 меньше, чем 3».

Учить уравнивать неравные группы двумя способами, добавляя к меньшей группе один (недостающий) предмет или убирая из большей группы один (лишний) предмет («К 2 зайчикам добавили 1 зайчика, стало 3 зайчика и елочек тоже 3. Елочек и зайчиков поровну — 3 и 3» или: «Елочек больше (3), а зайчиков меньше (2). Убрали 1 елочку, их стало тоже 2. Елочек и зайчиков стало поровну: 2 и 2»).

Отсчитывать предметы из большего количества; выкладывать, приносить определенное количество предметов в соответствии с образцом или заданным числом в пределах 5 (отсчитай 4 петушка, принеси 3 зайчика).

На основе счета устанавливать равенство (неравенство) групп предметов в ситуациях, когда предметы в группах расположены на разном расстоянии друг от друга, когда они отличаются по размерам, по форме расположения в пространстве.

Величина. Совершенствовать умение сравнивать два предмета по величине (длине, ширине, высоте), а также учить сравнивать два предмета по толщине путем непосредственного наложения или приложения их друг к другу; отражать результаты сравнения в речи, используя прилагательные (длиннее — короче, шире — уже, выше — ниже, толще — тоньше или равные (одинаковые) по длине, ширине, высоте, толщине).

Учить сравнивать предметы по двум признакам величины (красная лента длиннее и шире зеленой, желтый шарфик короче и уже синего).

Устанавливать размерные отношения между 3–5 предметами разной длины (ширины, высоты), толщины, располагать их в определенной последовательности — в порядке убывания или нарастания величины. Вводить в активную речь детей понятия, обозначающие размерные отношения предметов («эта (красная) башенка — самая высокая, эта (оранжевая) — пониже, эта (розовая) — еще ниже, а эта (желтая) — самая низкая» и т. д.).

Форма. Развивать представление детей о геометрических фигурах: круге, квадрате, треугольнике, а также шаре, кубе. Учить выделять особые признаки фигур с помощью зрительного и осязательнодвигательного анализаторов (наличие или отсутствие углов, устойчивость, подвижность и др.).

Познакомить детей с прямоугольником, сравнивая его с кругом, квадратом, треугольником. Учить различать и называть прямоугольник, его элементы: углы и стороны.

Формировать представление о том, что фигуры могут быть разных размеров: большой — маленький куб (шар, круг, квадрат, треугольник, прямоугольник).

Учить соотносить форму предметов с известными геометрическими фигурами: тарелка — круг, платок — квадрат, мяч — шар, окно, дверь — прямоугольник и др.

Ориентировка в пространстве. Развивать умения определять пространственные направления от себя, двигаться в заданном направлении (вперед — назад, направо — налево, вверх — вниз); обозначать словами положение предметов по отношению к себе (передо мной стол, справа от меня дверь, слева — окно, сзади на полках — игрушки). Познакомить с пространственными отношениями: далеко — близко, высоко — низко.

Ориентировка во времени. Расширять представления детей о частях суток, их характерных особенностях, последовательности (утро — день — вечер — ночь). Объяснить значение слов: «вчера», «сегодня», «завтра».

Конструктивно-модельная деятельность. Продолжать развивать у детей способность различать и называть строительные детали (куб, пластина, кирпичик, брусок); учить использовать их с учетом конструктивных свойств (устойчивость, форма, величина). Развивать умение устанавливать ассоциативные связи, предлагая вспомнить, какие похожие сооружения дети видели.

Учить анализировать образец постройки: выделять основные части, различать и соотносить их по величине и форме, устанавливать пространственное расположение этих частей относительно друг друга (в домах — стены, вверху — перекрытие, крыша; в автомобиле — кабина, кузов и т. д.).

Побуждать детей создавать постройки разной конструктивной сложности (гараж для нескольких автомашин, дом в 2–3 этажа, широкий мост для проезда автомобилей или поездов, идущих в двух направлениях и др.). Развивать умение использовать в сюжетно-ролевой игре постройки из строительного материала.

Учить самостоятельно измерять постройки (по высоте, длине и ширине), соблюдать заданный воспитателем принцип конструкции (Построй такой же домик, но высокий).

Учить сооружать постройки из крупного и мелкого строительного материала, использовать детали разного цвета для создания и украшения построек.

Учить детей договариваться о том, что они будут строить, распределять между собой материал, согласовывать действия и совместными усилиями достигать результат.

Ознакомление с окружающим миром

Предметное окружение. Продолжать знакомить детей с миром предметов, необходимых для разных видов деятельности: труда, рисования, игры и т. д. Уточнять и активизировать в их речи названия и назначение предметов ближайшего окружения.

Создавать условия, необходимые для того, чтобы дети пятого года жизни могли «шагнуть» за пределы уже освоенного окружения и начать интересоваться «всем на свете». Рассказывать об объектах, заинтересовавших детей при рассматривании картин, рисунков в книгах, а также в телепередачах и т. п. Способствовать зарождению проектов и образовательных событий на темы, интересующие детей.

Продолжать знакомить детей с признаками предметов, учить определять их цвет, форму, величину, вес. Рассказывать о материалах, из которых сделаны предметы (глина, бумага, ткань, металл, резина, пластмасса, стекло, фарфор), об их свойствах и качествах. Объяснять целесообразность изготовления предмета из определенного материала (корпус машин — из металла, шины — из резины и т. п.). Побуждать детей устанавливать связь между назначением и строением, назначением и материалом. Учить устанавливать причинно-следственные связи между предметом и его пользой (кресло удобнее для отдыха, чем стул и т. д.). Поощрять попытки детей узнавать, как и где сделана та или иная вещь. Вызывать интерес к истории создания предмета (прошлому и настоящему).

Расширять знания детей о транспорте. Дать представление о первичной классификации: транспорт водный, воздушный, наземный. Расширять представления об общественном транспорте (автобус, поезд, самолет, теплоход и т. д.); о специальном транспорте (полицейская машина, пожарная машина, скорая помощь), знакомить с особенностями их внешнего вида и назначения.

Природное окружение. Развивать интерес детей к миру природы, к природным явлениям; поощрять любознательность и инициативу. Формировать представления о простейших взаимосвязях в живой и неживой природе.

Создавать условия для организации детского экспериментирования с природным материалом. Поощрять инициативу детей в исследовании объектов и явлений природы. Учить устанавливать связи между предметами и явлениями, делать простейшие обобщения.

Обращать внимание на красоту природы, учить отражать полученные впечатления в речи и продуктивных видах деятельности.

Неживая природа. Расширять представления детей о многообразии погодных явлений (дождь, гроза, ветер, гром, молния, радуга, снег, град и пр.). Познакомить с некоторыми необычными природными явлениями, которые дети в своей жизни еще не видели (землетрясение, цунами, северное сияние).

Учить детей определять состояние погоды (холодно, тепло, жарко, солнечно, облачно, идет дождь, дует ветер), учить одеваться по погоде. Помогать детям отмечать состояние погоды в календаре наблюдений.

Способствовать развитию наблюдательности, любознательности, помогать устанавливать простейшие связи (похолодало — исчезли бабочки, жуки). Закреплять представления о сезонных изменениях в природе.

Формировать у детей первичные представления о многообразии природно-климатических условий Земли: кто живет, что растет, какой климат в средней полосе (лес, тайга, степь), в холодных областях (арктика, антарктика), в жарких странах.

Мир растений и грибов. Расширять представления детей о растениях. Дать представление о том, что растения — живые существа (для их роста и развития необходимы земля, вода, тепло, свет).

Формировать начальные представления о приспособленности растений к среде обитания и временам года. Приобщать к сезонным наблюдениям за растениями.

Расширять представления о классификации растений и грибов: фрукты, овощи, ягоды (лесные — садовые), цветы (садовые и луговые), кусты и деревья (садовые и лесные), грибы (съедобные — несъедобные).

Учить различать и называть некоторые растения по их частям и характерным признакам (стволу, листьям, плодам).

Мир животных. Расширять представления детей о животном мире, о классификации животного мира: животные, птицы, рыбы, земноводные (лягушка), пресмыкающиеся или рептилии (ящерицы, черепахи, змеи, крокодилы), насекомые. Рассказать о доисторических (вымерших) животных: динозавры, мамонты.

Формировать умение группировать животных по разным признакам: животные — дикие и домашние; птицы — домашние, лесные, городские; рыбы — речные, морские, озерные; насекомые — летающие, ползающие.

Расширять представления о домашних животных и их детенышах (особенности поведения, передвижения; что едят; какую пользу приносят людям). Знакомить с трудом людей по уходу за домашними животными.

Расширять представления о жизни диких животных в природных условиях: как они передвигаются и спасаются от врагов, чем питаются, как приспособляются к жизни в зимних условиях.

Экологическое воспитание. Продолжать воспитывать любовь к природе и бережное отношение к ней (беречь растения, подкармливать зимующих птиц, сохранять чистоту на участке детского сада, не засорять природу и т. п.). Продолжать формировать у детей умение взаимодействовать с окружающим миром, гуманное отношение к людям и природе.

Ознакомление с социальным миром. Формировать первичные представления о сферах человеческой деятельности; дать элементарные представления о жизни и особенностях труда в городе и в сельской местности (с опорой на опыт детей). Продолжать знакомить с различными профессиями (шофер, почтальон, продавец, врач и т. д.); расширять и обогащать представления о трудовых действиях, орудиях труда, результатах труда. Учить интересоваться работой родителей (где и кем работают).

Продолжать знакомить с культурными явлениями (театром, цирком, зоопарком, вернисажем), их атрибутами, связанными с ними профессиями, правилами поведения.

От 5 лет до 6 лет

Познавательное развитие предполагает развитие познавательных интересов, любознательности и познавательной мотивации, интереса к учебной деятельности и желания учиться; формирование познавательных действий, развитие воображения, внимания, памяти, наблюдательности, умения анализировать, устанавливать причинно-следственные связи, формулировать выводы; формирование первичных представлений об окружающем мире, формирование элементарных естественно-научных представлений.

Развитие когнитивных способностей

Сенсорное развитие. Развивать восприятие, умение выделять разнообразные свойства и отношения предметов (цвет, форма, величина, расположение в пространстве и т. п.), включая органы чувств: зрение, слух, осязание, обоняние, вкус.

Продолжать знакомить с цветами спектра: красный, оранжевый, желтый, зеленый, голубой, синий, фиолетовый (хроматические) и белый, серый и черный (ахроматические). Учить различать цвета по насыщенности, правильно называть их.

Продолжать знакомить с различными геометрическими фигурами, учить использовать в качестве эталонов плоскостные и объемные формы. Формировать умение обследовать предметы сложных форм. Расширять представления о фактуре предметов (гладкий, пушистый, шероховатый и т. п.). Совершенствовать глазомер.

Развитие познавательных действий. Развивать познавательно-исследовательский интерес, внимание, воображение, мышление, умение понимать поставленную задачу (что нужно делать), способы ее достижения (как делать).

Закреплять умение использовать обобщенные способы обследования объектов с помощью системы сенсорных эталонов и перцептивных действий.

Побуждать детей исследовать окружающий мир, применяя различные средства и инструменты. Создавать условия для детского экспериментирования, направленного на выявление скрытых свойств объектов. Закреплять умение получать информацию о новом объекте в процессе его исследования.

Развивать умение детей читать (понимать) и составлять схемы, модели и алгоритмы собственной деятельности.

Проектная деятельность. Создавать условия для реализации детьми проектов трех типов: исследовательских, творческих и нормативных.

Развивать проектную деятельность исследовательского типа. Организовывать презентации проектов. Формировать у детей представления об авторстве проекта.

Создавать условия для реализации проектной деятельности творческого типа. (Творческие проекты в этом возрасте носят индивидуальный характер.)

Способствовать развитию проектной деятельности нормативного типа. (Нормативная проектная деятельность — это проектная деятельность, направленная на выработку детьми норм и правил поведения в детском коллективе.)

Дидактические игры. Организовывать дидактические игры, объединяя детей в подгруппы по 2–4 человека; учить выполнять правила игры.

Развивать в играх память, внимание, воображение, мышление, речь, сенсорные способности детей. Учить сравнивать предметы, подмечать незначительные различия в их признаках (цвет, форма, величина, материал), объединять предметы по общим признакам, составлять из части целое (складные кубики, мозаика, пазлы), определять изменения в расположении предметов (впереди, сзади, направо, налево, под, над, посередине, сбоку).

Формировать желание действовать с разнообразными дидактическими играми и игрушками (народными, электронными, компьютерными и др.).

Побуждать детей к самостоятельности в игре, вызывая у них эмоционально положительный отклик на игровое действие.

Учить подчиняться правилам в групповых играх. Воспитывать творческую самостоятельность. Формировать такие качества, как дружелюбие, дисциплинированность. Воспитывать культуру честного соперничества в играх-соревнованиях.

Формирование элементарных математических представлений

Количество и счет. Учить создавать множества (группы предметов) из разных по качеству элементов (предметов разного цвета, размера, формы, назначения; звуков, движений); разбивать множества на части и воссоединять их; устанавливать отношения между целым множеством и каждой его частью, понимать, что множество больше части, а часть меньше целого множества; сравнивать разные части множества на основе счета и соотнесения элементов (предметов) один к одному; определять большую (меньшую) часть множества или их равенство.

Учить считать до 10; последовательно знакомить с образованием каждого числа в пределах от 5 до 10 (на наглядной основе).

Сравнивать рядом стоящие числа в пределах 10 на основе сравнения конкретных множеств; получать равенство из неравенства (неравенство из равенства), добавляя к меньшему количеству один предмет или убирая из большего количества один предмет («7 меньше 8, если к 7 добавить один предмет, будет 8, поровну», «8 больше 7; если из 8 предметов убрать один, то станет по 7, поровну»).

Формировать умение понимать отношения рядом стоящих чисел ($5 < 6$ на 1, $6 > 5$ на 1).

Отсчитывать предметы из большого количества по образцу и заданному числу (в пределах 10).

Совершенствовать умение считать в прямом и обратном порядке (в пределах 10). Считать предметы на ощупь, считать и воспроизводить количество звуков, движений по образцу и заданному числу (в пределах 10).

Познакомить с цифрами от 0 до 9.

Познакомить с порядковым счетом в пределах 10, учить различать вопросы «Сколько?», «Который?» («Какой?») и правильно отвечать на них.

Продолжать формировать представление о равенстве: определять равное количество в группах, состоящих из разных предметов; правильно обобщать числовые значения на основе счета и сравнения групп (здесь 5 петушков, 5 матрешек, 5 машин — всех игрушек поровну — по 5).

Упражнять детей в понимании того, что число не зависит от величины предметов, расстояния между предметами, формы, их расположения, а также направления счета (справа налево, слева направо, с любого предмета).

Познакомить с количественным составом числа из единиц в пределах 5 на конкретном материале: 5 — это один, еще один, еще один, еще один и еще один.

Величина. Учить устанавливать размерные отношения между 5–10 предметами разной длины (высоты, ширины) или толщины: систематизировать предметы, располагая их в возрастающем (убывающем) порядке по величине; отражать в речи порядок расположения предметов и соотношение между ними по размеру (розовая лента — самая широкая, фиолетовая — немного уже, красная — еще уже, но она шире желтой, а зеленая уже желтой и всех остальных лент и т.д.).

Сравнивать два предмета по величине (длине, ширине, высоте) опосредованно — с помощью третьего (условной меры), равного одному из сравниваемых предметов.

Развивать глазомер, умение находить предметы длиннее (короче), выше (ниже), шире (уже), толще (тоньше) образца и равные ему.

Формировать понятие о том, что предмет (лист бумаги, лента, круг, квадрат и др.) можно разделить на несколько равных частей (на две, четыре).

Учить называть части, полученные от деления, сравнивать целое и части, понимать, что целый предмет больше каждой своей части, а часть меньше целого.

Форма. Познакомить детей с овалом на основе сравнения его с кругом и прямоугольником.

Дать представление о четырехугольнике: подвести к пониманию того, что квадрат и прямоугольник являются разновидностями четырехугольника.

Развивать у детей геометрическую зоркость: умение анализировать и сравнивать предметы по форме, находить в ближайшем окружении предметы одинаковой и разной формы: книги, картина, одеяла, крышки столов — прямоугольные, поднос и блюдо — овальные, тарелки — круглые и т. д.

Развивать представления о том, как из одной формы сделать другую.

Ориентировка в пространстве. Совершенствовать умение ориентироваться в окружающем пространстве; понимать смысл пространственных отношений (вверху — внизу, впереди (спереди) — сзади (за), слева — справа, между, рядом с, около); двигаться в заданном направлении, меняя его по сигналу, а также в соответствии со знаками — указателями направления движения (вперед, назад, налево, направо и т. п.); определять свое местонахождение среди окружающих людей и предметов (я стою между Олей и Таней, за Мишей, позади (сзади) Кати, перед Наташей, около Юры); обозначать в речи взаимное расположение предметов (справа от куклы сидит заяц, а слева от куклы стоит лошадка, сзади — мишка, а впереди — машина).

Учить ориентироваться на листе бумаги (справа — слева, вверху — внизу, в середине, в углу).

Ориентировка во времени. Дать детям представление о том, что утро, вечер, день и ночь составляют сутки.

Учить на конкретных примерах устанавливать последовательность различных событий: что было раньше (сначала), что позже (потом), определять, какой день недели сегодня, какой был вчера, какой будет завтра.

Конструктивно-модельная деятельность. Продолжать развивать умение детей устанавливать связь между создаваемыми постройками и тем, что они видят в окружающей жизни; создавать разнообразные постройки и конструкции (дома, спортивное и игровое оборудование и т. п.). Учить выделять основные части и характерные детали конструкций.

Поощрять самостоятельность, творчество, инициативу, дружелюбие.

Помогать анализировать сделанные воспитателем поделки и постройки; на основе анализа находить конструктивные решения и планировать создание собственной постройки.

Знакомить с новыми деталями: разнообразными по форме и величине пластинами, брусками, цилиндрами, конусами и др. Учить заменять одни детали другими.

Формировать умение создавать различные по величине и конструкции постройки одного и того же объекта.

Учить строить по рисунку, самостоятельно подбирать необходимый строительный материал.

Учить детей коллективно возводить постройки, необходимые для игры, планировать предстоящую работу, сообща выполнять задуманное.

Учить применять конструктивные умения, полученные на занятиях.

Ознакомление с окружающим миром

Предметное окружение. Продолжать обогащать представления детей о мире предметов. Объяснять назначение незнакомых предметов. Формировать представление о предметах, облегчающих труд человека в быту (кофемолка, миксер, мясорубка и др.), создающих комфорт (бра, картины, ковер и т. п.). Объяснять, что прочность и долговечность зависят от свойств и качеств материала, из которого сделан предмет. Развивать умение самостоятельно определять материалы, из которых изготовлены предметы, характеризовать свойства и качества предметов: структуру и температуру поверхности, твердость — мягкость, хрупкость — прочность, блеск, звонкость.

Побуждать сравнивать предметы (по назначению, цвету, форме, материалу), классифицировать их по различным признакам (посуда — фарфоровая, стеклянная, керамическая, пластмассовая).

Рассказывать о том, что любая вещь создана трудом многих людей (Откуда пришел стол? Как получилась книжка? и т. п.). Объяснять, что предметы имеют прошлое, настоящее и будущее. Знакомить с некоторыми предметами прошлых времен, с тем «как жили наши предки» (плуг — трактор, лошадь — машина, паровоз — электровоз, дровяная печка — современная кухонная плита и пр.).

Природное окружение, экологическое воспитание. Продолжать развивать интерес детей к миру природы, расширять и уточнять их представления. Создавать условия для проявления инициативы и творчества в ее познании, учить наблюдать, развивать любознательность. Развивать желание исследовать и экспериментировать с объектами живой и неживой природы (не нанося им вред), экспериментировать.

Создавать условия для детской исследовательской деятельности, развивать восприятие, внимание, память, наблюдательность, способность анализировать, сравнивать, выделять характерные, существенные признаки предметов и явлений в процессе ознакомления с природой.

Использовать в процессе ознакомления с природой произведения художественной литературы, музыки, знакомить с народными приметами.

Развивать умение видеть красоту и своеобразие окружающей природой, учить передавать свое отношение к природе в речи и продуктивных видах деятельности.

Неживая природа. Показывать взаимодействие живой и неживой природы. Учить устанавливать причинно-следственные связи между природными явлениями (сезон — растительность — труд людей).

Формировать представления о чередовании времен года, частей суток и их некоторых характеристиках. Учить детей фиксировать в календаре природы время года, месяц, день недели, время суток, температуру, результаты наблюдений и т. д.).

Формировать первичные представления о климатическом и природном многообразии планеты Земля: холодные климатические зоны (арктика, антарктика), умеренный климат (леса, степи, тайга), жаркий климат (джунгли, саванна, пустыня). Познакомить детей с картой и глобусом, показать некоторые зоны с характерным климатом (например, Африку, где всегда жарко; Северный полюс, где всегда холодно и все всегда покрыто снегом и льдом; среднюю полосу России, где привычный нам климат).

Обсудить, как человек в своей жизни использует воду, песок, глину, камни; рассказать о существовании драгоценных и полудрагоценных камней, познакомить с коллекцией камней в уголке науки.

Мир растений и грибов. Расширять представления детей о растениях. Знакомить детей с многообразием родной природы: деревьями, кустарниками, травянистыми растениями. Познакомить с понятиями «лес», «луг», «огород» и «сад».

Дать представления о пользе растений для человека и животных. Возможные темы для обсуждений: «Кому нужны деревья в лесу?», «Кто питается растительной пищей?», «Что такое лекарственные растения?», «Что можно сделать из пшеницы?» и пр.

Познакомить детей с жизненным циклом некоторых растений (семя – росток – взрослое растение – плод – семя). Дать представление о различных видах размножения растений: семенами, черенками, отрезками.

Мир животных. Расширять и систематизировать знания о животном мире. Расширять первичные представления о классификации животного мира: млекопитающие, птицы, рыбы, насекомые, земноводные (лягушки, жабы, тритоны), пресмыкающиеся или рептилии (ящерицы, черепахи, крокодилы, змеи), паукообразные (пауки, скорпионы, тарантулы, клещи), ракообразные (раки, крабы, омары, креветки).

Расширять представления о домашних животных, их повадках, зависимости от человека. Дать представление о том, откуда взялись домашние животные, как древний человек приручил их; познакомить с некоторыми «дикими родичами» домашних животных (волк, лисица, шакал, собака — семейство псовых; тигр, лев, пантера, кошка — семейство кошачьих). Воспитывать у детей ответственное отношение к домашним питомцам.

Развивать познавательный интерес детей, расширяя их представления о лесных животных: где живут (нора, берлога, дупло, гнездо), чем питаются, как готовятся к зиме (зайчик линяет, белки запасают корм на зиму); как некоторые звери готовятся к зимней спячке (еж зарывается в осенние листья, медведи зимуют в берлоге, змеи заползают в разные расщелины и пустые норы, лягушки закапываются в ил на дне водоемов и т. д.). Дать представление о хищных зверях и птицах.

Познакомить с некоторыми типичными представителями животного мира различных климатических зон: в жарких странах (Африка) — слоны, жирафы, верблюды, львы; в Арктике (Северный полюс) — белые медведи, в Антарктике (Антарктида) — пингвины, в наших лесах — медведи, волки, лисы, зайцы и другие, уже знакомые детям дикие животные.

Экологическое воспитание. Формировать элементарные экологические представления. Формировать представления о том, что человек — часть природы и что он должен беречь, охранять и защищать ее.

Рассказывать о значении солнца и воздуха в жизни человека, животных и растений. Учить укреплять свое здоровье в процессе общения с природой.

Социальное окружение. Расширять представления об учебных заведениях (детский сад, школа, колледж, вуз). Формировать потребность в получении знаний, стремление к дальнейшему обучению.

Продолжать знакомить с культурными явлениями (цирк, библиотека, музей и др.), их атрибутами, значением в жизни общества, связанными с ними профессиями, правилами поведения.

Расширять представления о сферах человеческой деятельности (наука, искусство, производство, сельское хозяйство).

Обогащать представления детей о профессиях. Рассказывать детям о профессиях воспитателя, учителя, врача, строителя, работников сельского хозяйства, транспорта, торговли, связи др.; о важности и значимости их труда; о том, что для облегчения труда используется разнообразная техника. Рассказывать о личностных и деловых качествах человека-труженика.

Знакомить с трудом людей творческих профессий: художников, писателей, композиторов, мастеров народного декоративно-прикладного искусства; с результатами их труда (картинами, книгами, музыкой, предметами декоративного искусства).

Воспитывать чувство благодарности к человеку за его труд.

Наша планета. Формировать элементарные представления об истории человечества (Древний мир, Средние века, современное общество) через знакомство с произведениями искусства (живопись, скульптура, мифы и легенды народов мира), реконструкцию образа жизни людей разных времен (одежда, утварь, традиции и др.).

Дать представление о многообразии народов мира, расах, национальностях. Знакомить с культурно-историческими особенностями и традициями некоторых народов России.

Формы, способы, методы и средства реализации содержательных линий поддержки культурных практик в обязательной части

Виды детской деятельности	Формы работы
Познавательно-исследовательская	LEGO -конструирование Календарь природы Игра-экспериментирование Опыт Наблюдение Исследование Игротека Клуб математических игр «Умные сказки» Коллекционирование Моделирование Сбор фотографий и оформление Игры-головоломки Мини – конкурс Экспедиции по природным зонам России Просмотр видео фильмов Проектная деятельность Викторина Познавательные вечера Познавательные беседы
Восприятие художественной литературы и фольклора	Чтение Отгадывание загадок Слушание Заучивание Книжная выставка
Коммуникативная	Познавательные беседы, рассказывание Беседа Рассказывание Обсуждение ситуации Выработка элементарных правил личной безопасности в природе, быту Моделирование правил Выработка элементарных правил личной безопасности в природе, быту

Самообслуживание и бытовой труд	<p>Ознакомление с трудом взрослых</p> <p>Поручение</p> <p>Коллективное творческое дело</p> <p>Задания</p>
Игровая	<p>Дидактические игры</p> <p>Подвижные игры</p> <p>Настольно-печатные игры</p>
Музыкальная	<p>Слушание музыки</p> <p>Календарные праздники</p> <p>Развлечения</p>
Двигательная	<p>Игры с правилами</p>
Изобразительная	<p>Сменная выставка</p> <p>Рассматривание картин, иллюстраций</p> <p>Лепка</p> <p>Рисование</p> <p>Аппликация</p> <p>Выставки детских работ</p> <p>Коллекции</p> <p>Создание коллажа</p> <p>Творческая мастерская</p> <p>Художественный труд</p> <p>Обыгрывание незавершённого рисунка</p>
Конструирование	<p>Из LEGO-конструктора</p> <p>Конструирование по модели</p> <p>Конструирование по условиям</p> <p>Конструирование по образцу</p> <p>Конструирование по замыслу</p> <p>Конструирование по теме</p> <p>Конструирование по чертежам и схемам</p> <p>Из строительного материала</p> <p>Практическое</p> <p>Из деталей конструкторов</p> <p>Из бумаги</p> <p>Из природного материала</p> <p>Из крупногабаритных модулей</p>

Педагогические условия успешного и полноценного интеллектуального развития детей дошкольного возраста

1. **Использование в работе с детьми ИКТ**, способствующих развитию интеллектуального потенциала каждого ребенка, знания о работе с компьютером
2. **Обеспечение использования** собственных, в том числе «ручных» **действий** в познании различных количественных групп, дающих возможность накопления чувственного опыта предметно-количественного содержания.
3. **Использование разнообразного дидактического наглядного материала**, способствующего выполнению каждым ребенком действий с различными предметами, величинами.
4. **Организация обучения детей**, предполагающая использование детьми **совместных действий** в освоении различных понятий. Для этого на занятиях дети организуются в микрогруппы по 3-4 человека. Такая организация провоцирует **активное речевое общение детей со сверстниками**.
5. **Организация речевого общения детей**, обеспечивающая самостоятельное использование слов, обозначающих математические понятия, явления окружающей действительности.
6. **Организация разнообразных форм взаимодействия**: «педагог – дети», «дети – дети».
7. **Организация речевого общения детей**.

Организация разнообразных форм взаимодействия

- **Позиция педагога** при организации жизни детей в детском саду, дающая возможность самостоятельного накопления чувственного опыта и его осмысления. Основная роль воспитателя – ***организация ситуаций для познания детьми отношений между предметами***, когда ребенок сохраняет в процессе обучения ***чувство комфорта и уверенности в собственных силах***.
- **Психологическая перестройка** позиции педагога на **личностно – ориентированное взаимодействие** с ребенком в процессе обучения, содержанием которого являются ***формирование у детей средств и способов приобретения знаний*** в ходе специально – организованной самостоятельной деятельности.
- **Фиксация успеха**, достигнутого ребенком, его аргументация создает положительный эмоциональный фон для проведения обучения, способствует возникновению познавательного интереса.
- **Организация обучения детей**.

Детское экспериментирование

Экспериментирование как методическая система познавательного развития дошкольников:

1. Наблюдения – целенаправленный процесс, в результате которого ребенок должен сам получать знания.
2. Опыты:
 - демонстрационные (показ воспитателя) и лабораторные (дети вместе с воспитателем, с его помощью)
 - кратковременные и долгосрочные
 - опыт-доказательство и опыт-исследование
3. Поисковая деятельность как нахождение способа действия

МЕТОДЫ, ПОЗВОЛЯЮЩИЕ ПЕДАГОГУ НАИБОЛЕЕ ЭФФЕКТИВНО ПРОВОДИТЬ РАБОТУ ПО ПОЗНАВАТЕЛЬНОМУ РАЗВИТИЮ

Методы, повышающие познавательную активность:

Элементарный анализ;

Сравнение по контрасту и подобию, сходству Группировка и классификация Моделирование и конструирование

Ответы на вопросы детей

Приучение к самостоятельному поиску ответов на вопросы

Методы, вызывающие эмоциональную активность:

Воображаемая ситуация Придумывание сказок Игры – драматизации

Сюрпризные моменты и элементы новизны Юмор и шутка

Сочетание разнообразных средств на одном занятии

Методы, способствующие взаимосвязи различных видов деятельности: Прием предложения и обучения способу связи разных видов

деятельности Перспективное планирование

Перспектива, направленная на последующую деятельность Беседа

Методы коррекции и уточнения детских представлений

Повторение Наблюдение

Экспериментирование

Создание проблемных ситуаций Беседа

3.3 Модуль образовательной области «Речевое развитие»

В области речевого развития ребенка основными задачами образовательной деятельности является создание условий для:

- формирования основы речевой и языковой культуры, совершенствования разных сторон речи ребенка;
- приобщения детей к культуре чтения художественной литературы.

В сфере совершенствования разных сторон речи ребенка.

Речевое развитие ребенка связано с умением вступать в коммуникацию с другими людьми, умением слушать, воспринимать речь говорящего и реагировать на нее собственным откликом, адекватными эмоциями, то есть тесно связано с социально-коммуникативным развитием. Полноценное речевое развитие помогает дошкольнику устанавливать контакты, делиться впечатлениями. Оно способствует взаимопониманию, разрешению конфликтных ситуаций, регулированию речевых действий. Речь как важнейшее средство общения позволяет каждому ребенку участвовать в беседах, играх, проектах, спектаклях, занятиях и др., проявляя при этом свою индивидуальность. Педагоги должны стимулировать общение, сопровождающее различные виды деятельности детей, например, поддерживать обмен мнениями по поводу детских рисунков, рассказов и т. д.

Овладение речью (диалогической и монологической) не является изолированным процессом, оно происходит естественным образом в процессе коммуникации: во время обсуждения детьми (между собой или со взрослыми) содержания, которое их интересует, действий, в которые они вовлечены. Таким образом, стимулирование речевого развития является сквозным принципом ежедневной педагогической деятельности во всех образовательных областях.

Взрослые создают возможности для формирования и развития звуковой культуры, образной, интонационной и грамматической сторон речи, фонематического слуха, правильного звуко- и словопроизношения, поощряют разучивание стихотворений, скороговорок, чистоговорок, песен; организуют речевые игры, стимулируют словотворчество.

В сфере приобщения детей к культуре чтения литературных произведений.

Взрослые читают детям книги, стихи, вспоминают содержание и обсуждают вместе с детьми прочитанное, способствуя пониманию, в том числе на слух. Детям, которые хотят читать сами, предоставляется такая возможность. У детей активно развивается способность к использованию речи в повседневном общении, а также стимулируется использование речи в области познавательно-исследовательского, художественно-

эстетического, социально-коммуникативного и других видов развития.

Взрослые могут стимулировать использование речи для познавательного-исследовательского развития детей, например отвечая на вопросы «Почему?..», «Когда?..», обращая внимание детей на последовательность повседневных событий, различия и сходства, причинно-следственные связи, развивая идеи, высказанные детьми, вербально дополняя их. Например, ребенок говорит: «Посмотрите на это дерево», а педагог отвечает: «Это береза. Посмотри, у нее набухли почки и уже скоро появятся первые листочки».

Детям с низким уровнем речевого развития взрослые позволяют отвечать на вопросы не только словесно, но и с помощью жестыкуляции или специальных средств.

Речевому развитию способствуют наличие в развивающей предметно-пространственной среде открытого доступа детей к различным литературным изданиям, предоставление места для рассматривания и чтения детьми соответствующих их возрасту книг, наличие других дополнительных материалов, например плакатов и картин, рассказов в картинках, аудиозаписей литературных произведений и песен, а также других материалов.

с 4 до 5 лет

Речевое развитие направлено на совершенствование всех сторон речи, развитие звуковой и интонационной культуры речи, фонематического слуха, формирование предпосылок обучения грамоте; овладение речью как средством общения, развитие речевого творчества; знакомство с книжной культурой, детской литературой.

Развивающая речевая среда. Удовлетворять потребность детей в получении и обсуждении информации о предметах, явлениях, событиях, выходящих за пределы привычного им ближайшего окружения.

В уголок «интересных вещей» вносить наборы картинок, фотографий, открыток (животные разных стран и их детеныши, транспортные средства, спорт, растения сада и луга, юмористические картинки, достопримечательности родных мест); иллюстрированные издания любимых книг; предметы, позволяющие детальнее рассмотреть знакомый объект (увеличительное стекло), узнавать о некоторых свойствах предметов (магнит) и т.п.

Выслушивать детей, уточнять их ответы, подсказывать слова, более точно отражающие особенность предмета, явления, состояния, поступка; помогать логично и понятно высказывать суждение.

Рассказывать детям об интересных фактах и событиях; о том, какими смешными и беспомощными они пришли в детский сад и какими знающими, умелыми и воспитанными стали.

Формирование словаря. Пополнять и активизировать словарь детей на основе углубления знаний о ближайшем окружении. Расширять представления о предметах, явлениях, событиях, не имевших места в их собственном опыте.

Активизировать употребление в речи названий предметов, их частей, деталей, материалов, из которых они изготовлены, видимых и некоторых скрытых свойств материалов (мнется, бьется, ломается, крошится).

Учить использовать в речи наиболее употребительные прилагательные, глаголы, наречия, предлоги.

Вводить в словарь детей существительные, обозначающие профессии; глаголы, характеризующие трудовые действия, движение (бежит, мчится).

Продолжать учить детей определять и называть местоположение предмета (слева, справа, рядом, около, между), время суток. Помогать заменять часто используемые детьми указательные местоимения и наречия (там, туда, такой, этот) более точными выразительными словами; употреблять слова антонимы (чистый — грязный, светло — темно).

Учить употреблять существительные с обобщающим значением (мебель, овощи, животные и т. п.).

Звуковая культура речи. Закреплять правильное произношение гласных и согласных звуков, отрабатывать произношение свистящих, шипящих и сонорных (р, л) звуков. Развивать артикуляционный аппарат.

Продолжать работу над дикцией: совершенствовать отчетливое произнесение слов и словосочетаний.

Развивать фонематический слух: учить различать на слух и называть слова, начинающиеся на определенный звук.

Совершенствовать интонационную выразительность речи.

Грамматический строй речи. Предоставлять детям возможность активного экспериментирования со словом, поощрять характерное для пятого года жизни словотворчество (спун, притолстился, не рассмешливливай меня), тактично подсказывать общепринятый образец слова.

Продолжать учить детей согласовывать слова в предложении, правильно использовать предлоги в речи; образовывать форму множественного числа существительных, обозначающих детенышей животных (по аналогии), употреблять эти существительные в именительном и винительном падежах (лисята — лисят, медвежата — медвежат); правильно употреблять форму множественного числа родительного падежа существительных (вилок, яблок, туфель).

Учить правильно употреблять формы повелительного наклонения некоторых глаголов (Ляг! Лежи! Поезжай! Беги! и т.п.), несклоняемые существительные (пальто, пианино, кофе, какао).

Побуждать детей активно употреблять в речи простейшие виды сложносочиненных и сложноподчиненных предложений.

Связная речь. Продолжать совершенствовать диалогическую речь: учить участвовать в беседе, понятно для слушателей отвечать на вопросы и задавать их.

Учить детей рассказывать: описывать предмет, картину; упражнять в составлении рассказов по картине, созданной ребенком с использованием раздаточного дидактического материала.

Упражнять детей в умении пересказывать наиболее выразительные и динамичные отрывки из сказок.

Обсуждать с детьми информацию о предметах, явлениях, событиях, выходящих за пределы привычного им ближайшего окружения.

Приобщение к художественной литературе. Продолжать приучать детей внимательно слушать сказки, рассказы, стихотворения; запоминать небольшие и простые по содержанию считалки. Помогать им, используя разные приемы и педагогические ситуации, правильно воспринимать содержание произведения, сопереживать его героям.

Зачитывать по просьбе ребенка понравившийся отрывок из сказки, рассказа, стихотворения, помогая становлению личностного отношения к произведению. Поддерживать внимание и интерес к слову в литературном произведении.

Продолжать работу по формированию интереса к книге. Предлагать вниманию детей иллюстрированные издания знакомых произведений. Объяснять, как важны в книге рисунки; показывать, как много интересного можно узнать, внимательно рассматривая книжные иллюстрации. Познакомить с книжками, оформленными Ю. Васнецовым, Е. Рачевым, Е. Чарушиным.

Список литературы для чтения детям

Сентябрь / октябрь / ноябрь

Русский фольклор

Песенки, потешки. «Наш козел...»; «Зайчишка-трусишка...»; «Дон! Дон! Дон!...», «Гуси вы, гуси...»;

* «Призыв весны», «Берёзонька», «Сад», «Дроздок», «Весёлая считалочка»;

** «Федул, что губы надул?..», «Шапка да шубка», «Тит, иди молотить», «Пирог», «Медведь», «До обеда проспали, встали».

Сказки. «Про Иванушку-дурачка», обр. М. Горького; «Сестрица Алёнушка и братец Иванушка», обр. А.Н. Толстого; «Жихарка», обр. И.Карнауховой;

* «Две лягушки», обр. Л.Пантелеева; «Лиса-повитуха»; «Журавль и цапля»; «Два брата»; «Как мужик гусей делил»; «Сивка бурка»; «Вершки и корешки»; «Петушок-золотой гребешок»; «Маша и Баба Яга»; «Хаврошечка»; «Заколдованная царевна»; «Белая уточка»; «Царевна-лягушка»;

** «Лиса и заяц»; «Мужик и медведь»; «Иван-царевич и серый волк»; «Машенька и медведь», обр. Д.П.Полиатина.

Фольклор народов мира

Песенки. «Рыбки», «Утята», франц., обр. Н. Гернет и С. Гиппиус;

*** «Косари», молд., обр. И.Токмаковой; «Ослик мой, быстрее шагай», обр. Н. Гернет и С. Гиппиус; «Прыгнул козёл в огород», укр., обр.

Г.Литвака.

Сказки. «Три поросенка», пер. с англ. С. Михалкова; «Заяц и еж», из сказок братьев Гримм, пер. с нем. А. Введенского, под ред. С. Маршака;

*** «Как осёл петь перестал», итал., пер. Л.Вершинина; «Деревьям по подарку», латышская, обр. С.Маршака.

Произведения поэтов и писателей России

Поэзия. И. Бунин «Листопад» (отрывок); А. Пушкин. «Уж небо осенью дышало...» (из романа «Евгений Онегин»); А.Фет «Мама! Глянь-ка из окошка...»; Я. Аким. «Первый снег»;

*Б.Заходер «Мой лев»;

**С.Маршак «Плывёт, плывёт кораблик»; А.Барто «Игрушки»; Г.Лагздынь «Послушный зайчонок»;

*** С.Маршак «Усатый-полосатый», В.Жуковский «Летний вечер», Е.Трутнева «Листопад».

Проза. В. Вересаев. «Братишка»; А. Введенский. «О девочке Маше, о собачке Петушке и о кошке Ниточке» (главы из книги); М.Зощенко «Показательный ребёнок»;

*рассказ «Сокровища сердца»; Д.Мамин-Сибиряк «Сказка про Воробья Воробыча, Ерша Ершовича и весёлого трубочиста Яшу»;

**М.Зощенко «Самое главное».

Литературные сказки. М. Горький «Воробышко»; В. Осеева. «Волшебная иголочка»; К. Чуковский. «Телефон», «Тараканище»;

*Л.Н.Толстой «Водяной»; А.Н.Толстой «Буратино»; В.Гаршин «Лягушка-путешественница»;

**К.Чуковский «Путаница»;

*** В.Сутеев «Теремок».

Произведения поэтов и писателей разных стран

Поэзия. Ю. Тувим. «Чудеса», пер.с польск. В. Приходько.

Литературные сказки. А. Милн «Винни-Пух и все-все-все» (главы из книги), пер. с англ. Б.Заходера;

*Х.К.Андерсен «Дюймовочка»; «Гадкий утёнок», пересказ М.Тарловского; «Чудесная женитьба рыцаря Гавейна», пер. Л.Шутко;

**Братья Гримм «Горшок каши»;

*** Ш.Перро «Спящая красавица».

Декабрь / январь / февраль

Русский фольклор

Песенки, потешки. «Ножки, ножки, где вы были?...», «Сидит, сидит заяка...», «Кот на печку пошел...», «Сегодня день целый...»;

*«Овсень» (Новый год), «Конь», «Сокол в клетке», «Петушок», «Воробей».

Сказки. «Лисичка-сестричка и волк», обр. М. Булатова; «Зимовье», обр. И.Соколова-Микитова; «Лиса и козёл», обр. О.Капицы;

*«Баба Яга» (в сокращении), обр М.Тэффи; «Девочка и разбойники»; «Никита Кожемяка»; «Дочь и падчерица»; «По-щучьему веленью»;

«Девочка Снегурочка»; «Баба Яга-костяная нога»; «Ведьмина дочка»; «Марья Моревна»;

** «Зимовье зверей», обр. А.Н.Толстого;

***«Морозко»; «Волшебное кольцо», обр. Д.П.Полинатина; «Финист- ясный сокол»; «Снегурочка и лиса», обр. А.Н. Толстого.

Фольклор народов мира

Песенки. «Чив-чив, воробей», пер. с коми-пермяц. В. Климова; «Пальцы», пер. с нем. Л.Яхина;

*** «Робин-красношейка», англ., обр. С.Маршака.

Сказки. «Красная Шапочка», Ш. Перро, пер. с франц. Т. Габбе;

*Валлийская сказка «Ненасытный Мэдок», пер. Л.Шутько.

Произведения поэтов и писателей России

Поэзия. С. Дрожжин «Улицей гуляет...» (из стихотворения «В крестьянской семье»); С. Есенин. «Поет зима — аукает...»; Н.Некрасов «Не ветер бушует над бором...» (из поэмы «Мороз, Красный нос»); И. Суриков «Зима»; С.Маршак «Багаж»; С. Михалков «Дядя Стёпа»; Ю.Мориц. «Дом гнома, гном —дома!»;

*** И.Никитин «Встреча зимы», Е.Трутнева «Ёлка».

Проза. К. Ушинский. «Бодливая корова»; Н. Носов. «Заплата»;

**М.Зощенко «Бабушкин подарок».

Литературные сказки. Н.Носов «Приключение Незнайки и его друзей» (главы из книги); К. Чуковский. «Федорино горе»;

**К.Чуковский «Мойдодыр».

Произведения поэтов и писателей разных стран

Поэзия. Ф. Грубин. «Слезы», пер. с чешск. Е. Солоновича; Ю. Тувим. «Про пана Трулялинского», пересказ с польск. Б. Заходера.

Литературные сказки. *Х.К.Андерсен «Огниво»; Братья Гримм «Белоснежка и семь гномов»;

**Х.К. Андерсен «Снежная королева»;

*** Х.К.Андерсен «Принцесса на горошине»; Бр.Гримм «Гензель и Гретель».

Март / апрель / май

Русский фольклор

Песенки, потешки, заклички. «Барашеньки...», «Идет лисичка по мосту...», «Солнышко-ведрышко...», «Иди, весна, иди, красна...»;

*«Приглашение на улицу», «Родимому», «Ивушка», «Рябинушка», «Цып-цып-цып».

Сказки. «Привередница», «Лиса-лапотница», обр. В. Даля; «Петушок и бобовое зернышко», обр. О. Капицы;

*«Сова», обр. В.Бианки; «Кузьма Скоробогатый»; «Кот и лиса», «Мужик, медведь и лиса»; «Заяц-хвоста»; «Кашица из топора»; «Жар птица»; «Василиса Прекрасная»; «Царь-девица»; «Вещий сон»; «Летучий корабль»; «Аленький цветок»; «Три царства – медное, серебряное и золотое»;

** «Бобовое зёрнышко», обр. А.Н.Толстого.

Фольклор народов мира

Песенки. «Мешок», татар, пер. Р. Ягофарова, пересказ Л. Кузьмина;

*** «Лесной наряд», болг., обр. С.Давыдова и А.Чепурова.

Сказки. Бр. Гримм. «Бременские музыканты», нем., пер. В. Введенского, под ред.С. Маршака;

** «Вильгельм Телль» (швейцарская легенда).

Произведения поэтов и писателей России

Поэзия. Е. Баратынский. «Весна, весна» (в сокр.); С. Маршак. «Вот какой рассеянный»; Д.Хармс «Очень страшная история»;

*** Л.Квитко «Бабушкины руки».

Проза. В. Бианки. «Подкидыш»; Н. Сладков. «Неслух»;

***М.Зощенко «Галоши и мороженое».

Литературные сказки. Д. Мамин-Сибиряк. «Сказка про Комара Комаровича —Длинный Нос и про Мохнатого Мишу — Короткий Хвост».

Басни. Л.Толстой «Отец приказал сыновьям...», «Мальчик стерег овец...», «Хотела галка пить...».

Произведения поэтов и писателей разных стран

Проза. С. Вангели. «Подснежники» (главы из книги «Гугуцэ — капитан корабля»), пер.с молд. В. Берестова.

Литературные сказки. Д. Биссет. «Про мальчика, который рычал на тигров», пер. с англ.Н. Шерешевской;

*«Волшебный кубок Финвары», пер. Л.Шутько; В.Гауф «Карлик нос»; Ш.Перро «Золушка».

Для заучивания наизусть

Произведения. «Дед хотел уху сварить...», «Ножки, ножки, где вы были?», рус. нар.песенки; А. Пушкин. «Ветер, ветер! Ты могуч...» (из «Сказки о мертвой царевне и о семи богатырях»); З. Александрова. «Елочка»; А. Барто. «Я знаю, что надо придумать»; Е.Серова «Одуванчик», «Кошачьи лапки» (из цикла «Наши цветы»).

Дополнительная литература

Песенки. «Барабек», англ., обр. К. Чуковского; «Шалтай-Болтай», англ., обр. С.Маршака.

Народные сказки. «Пастушок с дудочкой», пер. с уйгурск. Л.Кузьмина; «Как собака друга искала», мордов., обр. С.Фетисова; «Лисичка со скалочкой», рус., обр. М. Булатова; «Колосок», укр., обр. С. Могилевской.

Литературные сказки. Д. Биссет. «Про поросенка, который учился летать»,

Рассказы. В. Бианки. «Подкидыш»; В.Драгунский «Тайное становится явным»; Е.Пермяк «Торопливый ножик»; М.Пришвин «Ребята и утята»; Е.Чарушин «Почему Тюпу прозвали Тюпой», «Почему Тюпа не ловит птиц», «Воробей»; Е.Чарушин «Лисята»; М.Пришвин «Журка».

Поэзия. З. Александрова. «Дождик»; Е. Благинина «Эхо»; Ю. Мориц. «Огромный собачий секрет»; И.Токмакова «Ива»; Ю.Тувим «Овощи», пер. с польск. С.Михалкова; Ю.Кушак «Сорок сорок».

с 5 лет до 6 лет

Речевое развитие направлено на совершенствование всех сторон речи, развитие звуковой и интонационной культуры речи, фонематического слуха, формирование предпосылок обучения грамоте; овладение речью как средством общения, развитие речевого творчества; знакомство с книжной культурой, детской литературой.

Развивающая речевая среда. Продолжать развивать речь как средство общения. Расширять представления детей о многообразии окружающего мира. Предлагать для рассматривания изделия народных промыслов, мини-коллекции (открытки, марки, монеты, наборы игрушек, выполненных из определенного материала), иллюстрированные книги (в том числе знакомые сказки с рисунками разных художников), открытки, фотографии с достопримечательностями родного края, Москвы, репродукции картин (в том числе из жизни дореволюционной России).

Поощрять попытки ребенка делиться с педагогом и другими детьми разнообразными впечатлениями, уточнять источник полученной информации (телепередача, рассказ близкого человека, посещение выставки, детского спектакля и т. д.).

Развивать стремление детей выражать свое отношение к окружающему, самостоятельно находить для этого различные речевые средства; побуждать к использованию в речи фольклора (поговорки, пословицы, потешки и др.). Показать значение родного языка в формировании основ нравственности.

Формирование словаря. Обогащать речь детей существительными, обозначающими предметы бытового окружения; прилагательными, характеризующими свойства и качества предметов; наречиями, обозначающими взаимоотношения людей, их отношение к труду.

Упражнять в подборе существительных к прилагательному (белый — снег, сахар, мел), слов со сходным значением (шалун — озорник — проказник), с противоположным значением (слабый — сильный, пасмурно — солнечно).

Помогать детям употреблять в речи слова в точном соответствии со смыслом.

Звуковая культура речи. Закреплять правильное, отчетливое произнесение звуков. Учить различать на слух и отчетливо произносить сходные по артикуляции и звучанию согласные звуки: с — з, с — ц, ш — ж, ч — ц, с — ш, ж — з, л — р.

Продолжать развивать фонематический слух. Учить определять место звука в слове (начало, середина, конец).

Отрабатывать интонационную выразительность речи.

Помогать детям замечать неправильную постановку ударения в слове, ошибку в чередовании согласных, предоставлять возможность самостоятельно её исправить.

Грамматический строй речи. Совершенствовать умение согласовывать слова в предложениях: существительные с числительными (пять груш, трое ребят) и прилагательные с существительными (лягушка — зеленое брюшко).

Знакомить с разными способами образования слов (сахарница, хлебница; масленка, солонка; воспитатель, учитель, строитель).

Упражнять в образовании однокоренных слов (медведь — медведица — медвежонок — медвежья), в том числе глаголов с приставками (забежал — выбежал — перебежал).

Помогать детям правильно употреблять существительные множественного числа в именительном и винительном падежах; глаголы в повелительном наклонении; прилагательные и наречия в сравнительной степени; несклоняемые существительные.

Учить составлять по образцу простые и сложные предложения.

Совершенствовать умение пользоваться прямой и косвенной речью.

Связная речь. Развивать умение поддерживать беседу.

Совершенствовать диалогическую форму речи. Поощрять попытки высказывать свою точку зрения, согласие или несогласие с ответом товарища.

Развивать монологическую форму речи.

Учить связно, последовательно и выразительно пересказывать небольшие сказки, рассказы.

Учить (по плану и образцу) рассказывать о предмете, содержании сюжетной картины, составлять рассказ по картинкам с последовательно развивающимся действием.

Развивать умение составлять рассказы о событиях из личного опыта, придумывать свои концовки к сказкам.

Формировать умение составлять небольшие рассказы творческого характера на тему, предложенную воспитателем.

Приобщение к художественной литературе

Продолжать развивать интерес детей к художественной литературе. Учить внимательно и заинтересованно слушать сказки, рассказы, стихотворения; запоминать считалки, скороговорки, загадки. Прививать интерес к чтению больших произведений (по главам).

Способствовать формированию эмоционального отношения к литературным произведениям.

Побуждать рассказывать о своем восприятии конкретного поступка литературного персонажа. Помогать детям понять скрытые мотивы поведения героев произведения.

Продолжать объяснять (с опорой на прочитанное произведение) доступные детям жанровые особенности сказок, рассказов, стихотворений.

Воспитывать чуткость к художественному слову; зачитывать отрывки с наиболее яркими, запоминающимися описаниями, сравнениями, эпитетами. Учить детей вслушиваться в ритм и мелодику поэтического текста.

Помогать выразительно, с естественными интонациями читать стихи, участвовать в чтении текста по ролям, в инсценировках.

Продолжать знакомить с книгами. Обращать внимание детей на оформление книги, на иллюстрации. Сравнить иллюстрации разных художников к одному и тому же произведению. Выяснить симпатии и предпочтения детей.

Примерный список литературы для чтения детям

Сентябрь / октябрь / ноябрь

Русский фольклор

Песенки. «Как на тоненький ледок...»; «Николенька-гусачок...»; «Уж я колышки тешу...»;

*«Дождик, поливай», «Берёзка», «Пастушок».

Сказки. «Лиса и кувшин», обраб. О. Капицы; «Крылатый, мохнатый да масляный» обраб. И. Карнауховой; «Хаврошечка», обраб. А. Н.

Толстого;

*«Ворона и рак».

Фольклор народов мира

Песенки. «Гречку мыли», литов., обраб. Ю. Григорьева; «Старушка», пер. с англ. С.Маршака;

Сказки. «Кукушка», ненецк., обраб. К. Шаврова; «Чудесные истории про зайца по имени Лек», сказки народов Западной Африки, пер. О.

Кустовой и В. Андреева;

*«Три арбузных семечка», узб., обр. М.Булатова.

Произведения поэтов и писателей России

Поэзия. И. Бунин. «Первый снег»; А.Пушкин «Уж небо осенью дышало...» (из романа «Евгений Онегин»); А. К. Толстой. «Осень, обсыпается весь наш бедный сад...»; М. Цветаева. «У кровати»; С.Маршак «Пудель»;

*Н.Мигунова «Азбука в стихах и картинках»

Проза. В. Дмитриева. «Малыш и Жучка» (главы); Л. Толстой. «Косточка», «Прыжок»; Н.Носов «Живая шляпа»;

Литературные сказки. Т. Александрова. «Домовенок Кузька» (главы); В. Бианки. «Сова»; Б. Заходер. «Серая звездочка»;

*Н.Носов «Коротышки из цветочного города»

Произведения поэтов и писателей разных стран

Поэзия. А.Милн «Баллада о королевском бутерброде», пер. с англ. С.Маршака; В. Смит. «Про летающую корову», пер. с англ. Б.Заходера.

Литературные сказки. Х.Мякеля «Господин Ау» (главы), пер. с финск. Э.Успенского;

*Г.Х. Андерсен «История папского ослика».

Декабрь / январь / февраль

Русский фольклор

Песенки. «Как у бабушки козел...»; «Ты мороз, мороз, мороз...»; «По дубочку постучишь, прилетает синий чиж...».

Сказки. «Заяц-хвастун», обраб. О. Капицы; «Царевна-лягушка», обраб. М.Булатова; «Рифмы», авторизированный пересказ Б. Шергина.

Фольклор народов мира

Песенки. «Дом, который построил Джек», пер. с англ. С.Маршака; «Счастливого пути!», голл., обраб. И. Токмаковой.

Сказки. «Златовласка», пер. с чеш. К. Паустовского.

Произведения поэтов и писателей России

Поэзия. С. Есенин. «Береза»; И. Никитин. «Встреча зимы»; А. Пушкин «Зимний вечер» (в сокр.); А. Фет. «Кот поет, глаза прищурил...»; С. Черный. «Волк»; В. Левин. «Сундук», «Лошадь»; М. Яснов. «Мирная считалка»;

*Е.Серова «Новогоднее», А.Барто «Ёлка», Ю.Кушак «Мороз на стекле»

Проза. Б. Алмазов. «Горбушка»; А. Гайдар. «Чук и Гек» (главы); С.Георгиев «Я спас Деда Мороза»; К.Ушинский «Гусь и журавль», «Лиса Патрикеевна».

Литературные сказки. А. Пушкин. «Сказка о царе Салтане, о сыне его славном и могучем богатыре Гвидоне Салтановиче и о прекрасной царевне Лебеди»; П. Бажов. «Серебряное копытце»;

*С.Маршак «Двенадцать месяцев»; Н.Носов «Как Незнайка был музыкантом»

Произведения поэтов и писателей разных стран

Поэзия. Я. Бжехва. «На Горизонтских островах», пер. с польск. Б. Заходера; Дж.Ривз «Шумный Ба-бах», пер. с англ. М.Бородицкой.

Литературные сказки. Р. Киплинг. «Слоненок», пер. с англ. К. Чуковского, стихи в пер. С. Маршака.

Март / апрель / май

Русский фольклор

Песенки. «Ранним-рано поутру...»; «Грачи-киричи...»; «Уж ты, пташечка, ты залетная...»; «Ласточка-ласточка...»; «Дождик, дождик, веселей...»; «Божья коровка...».

Сказки. «Сивка-Бурка», обр. М. Булатова; «Финист — Ясный сокол», обр. А. Платонова;

*«Иван – крестьянский сын и чудо-юдо».

Фольклор народов мира

Песенки. «Веснянка», укр., обр. Г. Литвака; «Друг за дружкой», тадж., обр. Н.Гребнева (в сокр.).

Сказки. «Три золотых волоска Деда-Всеведа», пер. с чеш. Н. Аросьевой (из сборника сказок К. Я. Эрбена);

*«Три дочери», татар., обр. А.Рарф; «Семь воронов», латыш.

Произведения поэтов и писателей России

Поэзия. С. Городецкий. «Котенок»; С. Есенин. «Черемуха»; Ф.Тютчев «Зима не даром злится...»; А. Барто. «Веребочка»;

*В.Степанов «Что показывают стрелки?»; В.Берестов «Восьмое марта»; Н.Саксонская «Разговор о маме».

Проза. Л. Толстой. «Лев и собачка»; В. Драгунский. «Друг детства», «Сверху вниз, наискосок»; К. Паустовский. «Кот-ворюга»;

*А.Митяев «Первый полёт», «В школе космонавтов» (по В.Бороздину).

Литературные сказки. Н. Телешов. «Крупеничка»; В. Катаев. «Цветик-семицветик».

Произведения поэтов и писателей разных стран

Поэзия. Ю. Тувим. «Письмо ко всем детям по одному очень важному делу», пер. с польск. С. Михалкова;

*Г.Виеру «Мамин день», «Моя мама – учительница», «Моя мама – доктор», пер. с молд. Я.Акима.

Для заучивания наизусть

Произведения. «По дубочку постучишь...», рус. нар. песня; Е. Благинина. «Посидим в тишине»; Г. Виеру. «Мамин день», пер. с молд. Я. Акима; М. Исаковский. «Поезжай за моря-океаны»; А. Пушкин. «У лукоморья дуб зеленый...» (из поэмы «Руслан и Людмила»); И.Суриков. «Вот моя деревня».

Для чтения в лицах

Произведения. Ю. Владимиров. «Чудаки»; С. Городецкий. «Котенок»; В. Орлов. «Ты скажи мне, реченька...».

Дополнительная литература

Русские народные сказки. «Никита Кожемяка» (из сборника сказок А. Афанасьева).

Зарубежные народные сказки. «Желтый аист», кит., пер. Ф. Ярлина.

Проза. Б. Житков. «Как я ловил человечков».

Поэзия. С. Черный. «Волк»; А. Плещеев. «Мой садик»; С.Маршак «Почта».

Литературные сказки. А. Волков. «Волшебник Изумрудного города» (главы); О. Пройслер. «Маленькая Баба Яга», пер. с нем. Ю. Коринца; Дж. Родари. «Волшебный барабан» (из книги «Сказки, у которых три конца»), пер. с итал. И. Константиновой.

Формы, способы, методы и средства реализации содержательных линий поддержки культурных практик в обязательной части

Виды детской деятельности	Формы работы с детьми
Коммуникативная	Словотворчество Артикуляционная игра Речевая ситуация Ситуативный разговор Обсуждение поступков Отгадывание загадок Речевые игры Речетворчество Звукоигра Составление рассказа Описательный рассказ Составление описательных рассказов Составление сказок Составление творческих рассказов Сочинение (ароматной сказки) Пересказ Составление историй «наоборот», истории по аналогии с отрывком из рассказа Составление повествовательных рассказов «Минутки общения» Анализ произведений художественной литературы Беседа Обсуждение поступков Отгадывание загадок Рассматривание и сравнение Конкурс чтецов Составление историй «наоборот», истории по аналогии с отрывком из рассказа Беседы – рассуждение Ситуация морального выбора
Познавательно-исследовательская	Настольно-печатные игры Дидактические игры Сбор фотографий и оформление

	<p>Встреча с интересными людьми Игры – путешествия Просмотр видео фильмов Проектная деятельность Викторина</p>
Игровая	<p>Моделирование Игра-драматизация Театрализованные этюды</p>
Восприятие художественной литературы и фольклора	<p>Чтение Слушание Отгадывание Книжная выставка Заучивание стихотворений Заучивание произведений устного народного творчества Литературно – музыкальный салон Знакомство с букварями, азбуками</p>
Самообслуживание и бытовой труд	<p>Поручение Коллективное творческое дело Задания</p>
Музыкальная	<p>Слушание музыки</p>
Двигательная	<p>Пальчиковые игры Игры с правилами Народные игры</p>
Конструирование	<p>Из строительного материала Из деталей конструкторов Из бумаги Из природного материала Из крупногабаритных модулей Конструирование по модели Конструирование по условиям Конструирование по образцу Конструирование по замыслу Конструирование по теме Конструирование по чертежам и схемам</p>

МЕТОДЫ РАЗВИТИЯ РЕЧИ

Наглядные	Словесные	Практические
- Непосредственное наблюдение и его разновидности (наблюдение в природе, экскурсии) - Опосредованное наблюдение (изобразительная наглядность: рассматривание игрушек и картин; рассказывание по игрушкам и картинам)	- Чтение и рассказывание художественных произведений. - Заучивание наизусть. - Пересказ. - Обобщающая беседа. - Рассказывание без опоры на наглядный материал.	- Дидактические игры. - Игры - драматизации. - Инсценировки. - Дидактические упражнения. - Пластические этюды. - Хороводные игры.

СРЕДСТВА РАЗВИТИЯ РЕЧИ

1. Общение взрослых и детей.
2. Художественная литература.
3. Культурная языковая среда.
4. Изобразительное искусство, музыка, театр.
5. Обучение родной речи на занятиях.
6. Занятия по другим разделам программы.

ФОРМИРОВАНИЕ ИНТЕРЕСА И ПОТРЕБНОСТИ В ЧТЕНИИ (ВОСПРИЯТИЕ КНИГ)

1. Чтение литературного произведения.
2. Рассказ литературного произведения.
3. Беседа о прочитанном произведении.
4. Обсуждение литературного произведения.
5. Инсценировка литературного произведения. Театрализованная игра.
6. Игра на основе сюжета литературного произведения.
7. Продуктивная деятельность по мотивам прочитанного.
8. Сочинение по мотивам прочитанного.
9. Ситуативная беседа по мотивам прочитанного.

3.4 Модуль образовательной области «Художественно-эстетическое развитие»

В области художественно-эстетического развития ребенка основными задачами образовательной деятельности являются создание условий для:

- развития у детей интереса к эстетической стороне действительности, ознакомления с разными видами и жанрами искусства (словесного, музыкального, изобразительного), в том числе народного творчества;
- развития способности к восприятию музыки, художественной литературы, фольклора;
- приобщения к разным видам художественно-эстетической деятельности, развития потребности в творческом самовыражении, инициативности и самостоятельности в воплощении художественного замысла.

В сфере развития у детей интереса к эстетической стороне действительности,

ознакомления с разными видами и жанрами искусства, в том числе народного творчества Программа относит к образовательной области художественно-эстетического развития приобщение детей к эстетическому познанию и переживанию мира, к искусству и культуре в широком смысле, а также творческую деятельность детей в изобразительном, пластическом, музыкальном, литературном и др. видах художественно-творческой деятельности.

Эстетическое отношение к миру опирается прежде всего на восприятие действительности разными органами чувств. Взрослые способствуют накоплению у детей сенсорного опыта, обогащению чувственных впечатлений, развитию эмоциональной отзывчивости на красоту природы и рукотворного мира, сопереживания персонажам художественной литературы и фольклора.

Взрослые знакомят детей с классическими произведениями литературы, живописи, музыки, театрального искусства, произведениями народного творчества, рассматривают иллюстрации в художественных альбомах, организуют экскурсии на природу, в музеи, демонстрируют фильмы соответствующего содержания, обращаются к другим источникам художественно-эстетической информации.

В сфере приобщения к разным видам художественно-эстетической деятельности, развития потребности в творческом самовыражении, инициативности и самостоятельности в воплощении художественного замысла

Взрослые создают возможности для творческого самовыражения детей: поддерживают инициативу, стремление к импровизации при самостоятельном воплощении ребенком художественных замыслов; вовлекают детей в разные виды художественно-эстетической деятельности, в сюжетно-ролевые и режиссерские игры, помогают осваивать различные

средства, материалы, способы реализации замыслов.

В изобразительной деятельности (рисовании, лепке) и художественном конструировании взрослые предлагают детям экспериментировать с цветом, придумывать и создавать композицию; осваивать различные художественные техники, использовать разнообразные материалы и средства.

В музыкальной деятельности (танцах, пении, игре на детских музыкальных инструментах)

– создавать художественные образы с помощью пластических средств, ритма, темпа, высоты и силы звука.

В театрализованной деятельности, сюжетно-ролевой и режиссерской игре – языковыми средствами, средствами мимики, пантомимы, интонации передавать характер, переживания, настроения персонажей.

с 4 лет – 5 лет

Художественно-эстетическое развитие предполагает развитие художественно-творческих способностей детей в различных видах художественной деятельности, формирование интереса и предпосылок ценностно-смыслового восприятия и понимания произведений искусства; развитие эстетического восприятия окружающего мира, воспитание художественного вкуса.

Приобщение к искусству. Приобщать детей к восприятию искусства, развивать интерес к нему. Поощрять выражение эстетических чувств, проявление эмоций при рассматривании предметов народного и декоративно-прикладного искусства, прослушивании произведений музыкального фольклора.

Познакомить детей с творческими профессиями (артист, художник, композитор, писатель).

Учить узнавать и называть предметы и явления природы, окружающей действительности в художественных образах (литература, музыка, изобразительное искусство).

Развивать умение различать жанры и виды искусства: стихи, проза, загадки (литература), песни, танцы (музыка), картина (репродукция), скульптура (изобразительное искусство), здание и сооружение (архитектура).

Учить выделять и называть основные средства выразительности (цвет, форма, величина, ритм, движение, жест, звук) и создавать свои художественные образы в изобразительной, музыкальной, конструктивной деятельности.

Познакомить детей с архитектурой. Формировать представления о том, что дома, в которых они живут (детский сад, школа, другие здания), — это архитектурные сооружения; учить видеть, что дома бывают разные по форме, высоте, длине, с разными окнами, с разным количеством этажей, подъездов и т.д.

Вызывать интерес к различным строениям, расположенным вокруг детского сада (дома, в которых живут ребенок и его друзья, школа, кинотеатр).

Привлекать внимание детей к сходству и различиям разных зданий, поощрять самостоятельное выделение частей здания, его особенностей. Учить замечать различия в сходных по форме и строению зданиях (форма и величина входных дверей, окон и других частей).

Поощрять стремление детей изображать в рисунках, аппликации реальные и сказочные строения.

Организовать посещение музея (совместно с родителями), рассказать о назначении музея. Развивать интерес к посещению кукольного театра, выставок.

Закреплять знания детей о книге, книжной иллюстрации. Познакомить с библиотекой как центром хранения книг, созданных писателями и поэтами.

Знакомить с произведениями народного искусства (потешки, сказки, загадки, песни, хороводы, заклички, изделия народного декоративноприкладного искусства).

Воспитывать бережное отношение к произведениям искусства.

Изобразительная деятельность. Продолжать развивать интерес детей к изобразительной деятельности. Вызывать положительный эмоциональный отклик на предложение рисовать, лепить, вырезать и наклеивать; развивать самостоятельность, активность и творчество.

Продолжать развивать эстетическое восприятие, образные представления, воображение, эстетические чувства, художественно-творческие способности.

Продолжать формировать умение рассматривать и обследовать предметы, в том числе с помощью рук.

Обогащать представления детей об изобразительном искусстве (иллюстрации к произведениям детской литературы, репродукции произведений живописи, народное декоративное искусство, скульптура малых форм и др.) как основе развития творчества. Учить детей выделять и использовать средства выразительности в рисовании, лепке, аппликации.

Продолжать формировать умение создавать коллективные произведения в рисовании, лепке, аппликации.

Подводить детей к оценке созданных товарищами работ. Учить проявлять дружелюбие при оценке работ других детей.

Рисование. Закреплять умение сохранять правильную позу при рисовании: не горбиться, не наклоняться низко над столом, к мольберту; сидеть свободно, не напрягаясь. Приучать детей быть аккуратными: сохранять свое рабочее место в порядке, по окончании работы убирать все со стола.

Продолжать формировать у детей умение рисовать отдельные предметы и создавать сюжетные композиции, повторяя изображение одних и тех же предметов (неваляшки гуляют, деревья на нашем участке зимой, цыплята гуляют по травке) и добавляя к ним другие (солнышко, падающий снег и т.д.).

Формировать и закреплять представления о форме предметов (круглая, овальная, квадратная, прямоугольная, треугольная), величине, расположении частей.

Помогать детям при передаче сюжета располагать изображения на всем листе в соответствии с содержанием действия и включенными в действие объектами. Направлять внимание детей на передачу соотношения предметов по величине: дерево высокое, куст ниже дерева, цветы ниже куста.

Продолжать закреплять и обогащать представления детей о цветах и оттенках окружающих предметов и объектов природы. К уже известным цветам и оттенкам добавить новые (коричневый, оранжевый, светло-зеленый); формировать представление о том, как можно получить эти цвета.

Учить смешивать краски для получения нужных цветов и оттенков. Развивать желание использовать в рисовании, аппликации разнообразные цвета, обращать внимание на многоцветие окружающего мира.

Закреплять умение правильно держать карандаш, кисть, фломастер, цветной мелок; использовать их при создании изображения.

Учить детей закрашивать рисунки кистью, карандашом, проводя линии и штрихи только в одном направлении (сверху вниз или слева направо); ритмично наносить мазки, штрихи по всей форме, не выходя за пределы контура; проводить широкие линии всей кистью, а узкие линии и точки — концом ворса кисти. Закреплять умение чисто промывать кисть перед использованием краски другого цвета. К концу года формировать у детей умение получать светлые и темные оттенки цвета, изменяя нажим на карандаш.

Формировать умение правильно передавать расположение частей при рисовании сложных предметов (кукла, зайчик и др.) и соотносить их по величине.

Лепка. Продолжать развивать интерес детей к лепке; совершенствовать умение лепить из глины (из пластилина, пластической массы). Закреплять приемы лепки, освоенные в предыдущих группах; учить прищипыванию с легким оттягиванием всех краев сплюснутого шара, вытягиванию отдельных частей из целого куска, прищипыванию мелких деталей (ушки у котенка, клюв у птички). Учить сглаживать пальцами поверхность вылепленного предмета, фигурки.

Учить приемам вдавливания середины шара, цилиндра для получения полой формы. Познакомить с приемами использования стеки. Поощрять стремление украшать вылепленные изделия узором при помощи стеки.

Закреплять приемы аккуратной лепки.

Аппликация. Воспитывать интерес к аппликации, усложняя ее содержание и расширяя возможности создания разнообразных изображений; поощрять проявление активности и творчества.

Формировать у детей умение правильно держать ножницы и пользоваться ими. Обучать вырезыванию, начиная с формирования навыка разрезания по прямой сначала коротких, а затем длинных полос. Учить составлять из полос изображения разных предметов (забор, скамейка, лесенка, дерево, кустик и др.). Учить вырезать круглые формы из квадрата и овальные из прямоугольника путем скругления углов; использовать этот прием для изображения в аппликации овощей, фруктов, ягод, цветов и т. п.

Продолжать расширять количество изображаемых в аппликации предметов (птицы, животные, цветы, насекомые, дома, как реальные, так и воображаемые) из готовых форм. Учить детей преобразовывать эти формы, разрезая их на две или четыре части (круг — на полукруги, четверти; квадрат — на треугольники и т. д.).

Закреплять навыки аккуратного вырезывания и наклеивания.

Прикладное творчество. Обучать конструированию из бумаги: сгибать прямоугольный лист бумаги пополам, совмещая стороны и углы (альбом, флажки для украшения участка, поздравительная открытка), приклеивать к основной форме детали (к дому — окна, двери, трубу; к автобусу — колеса; к стулу — спинку).

Приобщать детей к изготовлению поделок из природного материала: коры, веток, листьев, шишек, каштанов, ореховой скорлупы, соломы (лодочки, ежики и т. д.). Учить использовать для закрепления частей клей, пластилин; применять в поделках катушки, коробки разной величины и другие предметы.

Народное декоративно-прикладное искусство. Продолжать формировать умение создавать декоративные композиции по мотивам дымковских, филимоновских узоров. Использовать дымковские и филимоновские изделия для развития эстетического восприятия прекрасного и в качестве образцов для создания узоров в стиле этих росписей (для росписи могут использоваться вылепленные детьми игрушки и силуэты игрушек, вырезанные из бумаги).

Познакомить детей с городецкими изделиями. Учить выделять элементы городецкой росписи (бутоны, купавки, розаны, листья); видеть и называть цвета, используемые в росписи.

Музыкальная деятельность. Продолжать развивать у детей интерес к музыке, желание ее слушать, вызывать эмоциональную отзывчивость при восприятии музыкальных произведений. Обогащать музыкальные впечатления, способствовать дальнейшему развитию основ музыкальной культуры.

Слушание. Формировать навыки культуры слушания музыки (не отвлекаться, дослушивать произведение до конца). Учить чувствовать характер музыки, узнавать знакомые произведения, высказывать свои впечатления о прослушанном.

Учить замечать выразительные средства музыкального произведения: тихо, громко, медленно, быстро. Развивать способность различать звуки по высоте (высокий, низкий в пределах сексты, септимы).

Пение. Обучать детей выразительному пению, формировать умение петь протяжно, подвижно, согласованно (в пределах ре — си первой октавы). Развивать умение брать дыхание между короткими музыкальными фразами. Учить петь мелодию чисто, смягчать концы фраз, четко произносить слова, петь выразительно, передавая характер музыки. Учить петь с инструментальным сопровождением и без него (с помощью воспитателя).

Песенное творчество. Учить самостоятельно сочинять мелодию колыбельной песни и отвечать на музыкальные вопросы (Как тебя зовут? Что ты хочешь, кошечка? Где ты?). Формировать умение импровизировать мелодии на заданный текст.

Музыкально-ритмические движения. Продолжать формировать у детей навык ритмичного движения в соответствии с характером музыки. Учить самостоятельно менять движения в соответствии с двух- и трехчастной формой музыки.

Совершенствовать танцевальные движения: прямой галоп, пружинка, кружение по одному и в парах. Учить детей двигаться в парах по кругу в танцах и хороводах, ставить ногу на носок и на пятку, ритмично хлопать в ладоши, выполнять простейшие перестроения (из круга в рассыпную и обратно), подскоки.

Продолжать совершенствовать у детей навыки основных движений (ходьба: «торжественная», спокойная, «таинственная»; бег: легкий, стремительный).

Развитие танцевально-игрового творчества. Способствовать развитию эмоционально-образного исполнения музыкально-игровых упражнений (кружатся листочки, падают снежинки) и сенок, используя мимику и пантомиму (зайка веселый и грустный, хитрая лисичка, сердитый волк и т. д.). Обучать инсценированию песен и постановке небольших музыкальных спектаклей.

Игра на детских музыкальных инструментах. Формировать умение подыгрывать простейшие мелодии на деревянных ложках, погремушках, барабане, металлофоне.

Музыкальный репертуар

Сентябрь / октябрь / ноябрь

Слушание

Произведения. «Колыбельная», муз. А.Гречанинова; «Марш», муз. Л.Шульгина, «Ах ты, береза», рус.нар.песня; «Осенняя песенка», муз. Д.Васильева-Буглая, сл. А.Плещеева; «Зайчик», муз. Ю.Матвеева, сл. А.Блока.

Пение

Упражнения на развитие слуха и голоса. «Две тетери», муз. М.Щеглова, сл. народные; «Жук», муз. Н. Потоловского, сл. народные.

Песни. «Осень», муз. Ю. Чичкова, сл. И.Мазнина; «Баю, бай», муз. М.Красина, сл. М.Чарной; «Осень», муз. И.Кишко, сл. Т.Волгиной; «Осень», рус.нар.мелодия, муз. И.Кишко, сл. И.Плакиды.

Музыкально-ритмические движения

Игровые упражнения. «Пружинки» под рус.нар.мелодию; ходьба под «Марш», муз. И.Беркович; «Веселые мячики» (подпрыгивание и бег), муз. М. Сатулиной; «Качание рук с лентами», польск.нар.мелодия, обр. Л.Вишкарева.

Этюды-драматизации. «Барабанщик», муз. М.Красева, сл. М.Чарной, Н.Найденовой; «Танец осенних листочков», муз. А.Филиппенко, сл. Е.Макшанцевой; «Барабанщик», муз. Д.Кабалевского.

Хороводы и пляски. «Пляска парами», латыш.нар.мелодия, обр. Т.попатенко; «По улице мостовой», рус.нар.мелодия, обр. Т.Ломовой.

Музыкальные игры

Произведения. «Курочка и петушок», обр. Г.Фрида; «Жмурки», муз. Ф.Флотова.

Игры с пением. «Огородная-хороводная», муз. Б.Можжевелова, сл. А.Пассовой; «Кукла», муз. М.Старокадомского, сл. О.Высотской.

ДЕКАБРЬ\ЯНВАРЬ\ФЕВРАЛЬ

Слушание

Произведения. «Материнские ласки», муз. Гречанинова; «Музыкальный ящик», «Щелкунчик», муз. П. Чайковского; «Итальянская полька», муз. С. Рахманинова; «Котик заболел», «Котик выздоровел», муз. А. Гречанинова; «Как у наших у ворот», рус. нар. мелодия.

Пение

Упражнение на развитие слуха и голоса. «Колыбельная зайчонка», муз. В. Карасевой, сл. Н. Френкель; «Птица и птенчики», муз. Е. Тиличеевой, сл. М. Долинова; «Путаница» - песня-шутка; муз. Е. Тиличеевой, сл. К. Чуковского.

Песни. «Кошечка» муз. В. Витлина, сл. Н. Найденовой; «Снежинки» муз. О. Берта», обр. Н. Метлова, сл. В. Антоновой; «Санки» муз. М. Красева, сл. О. Высотской; «Зима прошла» муз. Н. Метлова, сл. М. Клюковой; «Подарок маме», муз. А. Филиппенко, сл. Т. Волгиной; колядки: «Здравствуйте», «С новым годом!».

Музыкально-ритмические движения

Игровые упражнения. Прыжки под англ. нар. мелодию «Полли»; легкий бег под латыш. «Польку», муз. А. Жилинского; «Марш», муз. Е. Тиличеевой; лиса и зайцы под муз. С. Майкапара «В садике»; ходит медведь под муз. «Этюд» К. Черни.

Этюды-драматизации. «Считалка», «Катилось яблоко», муз. В. Агафонникова; «Скачут по дорожке», муз. А. Филлиппенко, сл. Т. Волгиной.

Хороводы и пляски. «Топ и хлоп», муз. Т. Назарова-Метнер, сл. Е. Каргиновой; «Покажи ладошки», лаптыш. нар. мелодия; «Танец с ложками» под рус. нар. мелодию; новогодние хороводы по выбору музыкального руководителя.

Характерные танцы. «Снежинки», муз. О. Берта, обр. Н. Метлова; «Пляски Петрушек», муз. А. Серова из оперы «Рогнеда» (отрывок); «Танец зайчат» под «Польку» И. Штрауса; «Снежинки» муз. Т. Ломовой; «Бусинки» под «Галоп» И. Дунаевского.

Музыкальные игры

Произведения. «Медведь и зайцы», муз. В. Ребикова; «Самолет», муз. М. Магиденко; «Игра Деда Мороза со снежинками», муз. П. Чайковского (из балета «Спящая красавица».)

Игры с пением. «Дед Мороз и дети», муз. И. Кишко, сл. М. Ивенсен; «Зайка», муз. М. Красева, сл. Л. Некрасова.

МАРТ\АПРЕЛЬ\МАЙ

Слушание

Произведения. «Мама» («Детский альбом»), муз. П. Чайковского, «Веснянка», укр. нар. песня, обр. Г. Лобачева, сл. О. Высотской; «Бабочка», муз. Э. Грига; «Смелый наездник» (из «Альбома для юношества») Р. Шумана; «Жаворонок», муз. М. Глинки; «Марш», муз. С. Прокофьева.

Пение

Упражнение на развитие слуха и голоса. «Кукушечка», рус. нар. песня, обр. И. Арсеева; закличка «Жаворонки, прилетели!».

Песни. «Воробей» муз. В. Герчик, сл. А. Чельцова; «Веснянка», укр. нар. песня; «Дождик», муз. М. Красева, сл. Н. Френкель; «Зайчик», муз. Старокадомского, сл. М. Клюевой; «Лошадка», муз. Т. Ломовой, сл. М. Ивенсен; «Паровоз», муз. З. Компанейца, сл. О. Высотской.

Музыкально-ритмические движения

Игровые упражнения. Подскоки под музыку «Полька», муз. М. Глинки; «Всадники», муз. В. Витлина; потопаем, покружимся под рус. нар. мелодии.

Этюды-драматизации. «Прогулка», муз. М. Раухвергера; «Что ты хочешь, кошечка?», муз. Г. Зингера, сл. А. Шибицкой; «Горячий конь», муз. Т. Ломовой; «Подснежники» из цикла «Времена года» П. Чайковского «Апрель».

Хороводы и пляски. «Танец с платочками», рус. нар. мелодия; «Приглашение», укр. нар. мелодия, обр. Г. Теплицкого; «Пляска с султанчиками», укр. нар. мелодия, обр. М. Раухвергера; «Кто у нас хороший?», муз. Ан. Александрова, сл. народные.

Музыкальные игры

Произведения. «Веселые мячики», муз. М. Сатурина; «Найди себе пару», муз. Т. Ломовой; «Займи домик», муз. М. Магиденко; «Кто скорее возьмет игрушку?», латыш. нар. мелодия; «Карусель», нар. мелодия, обр. Е. Тиличевой; «Ловишки», рус. нар. мелодия, обр. А. Сидельникова; выученные в течение года.

Игры с пением. «Зайныка, выходи», «Гуси-Лебеди и волк», муз. Е. Тиличевой, сл. М. Булотова; «Мы на луг ходили», муз. А. Филиппенко, сл. Н. Кукловской; «Рыбка», муз. М. Красева.

ИЮНЬ/ИЮЛЬ/АВГУСТ

Слушание

Произведения. «Новая кукла», «Болельщик куклы» (из «Детского альбома» П. Чайковского); «Пьеска» из «Альбома для юношества» Р. Шумана; любимые произведения детей, которые они слушают в течение учебного года.

Пение

Упражнение на развитие слуха и голоса. «Где был, Иванушка?», рус. нар. песня; «Гуси», рус. нар. песня.

Песни. Песни из детских мультфильмов: «Улыбка», муз. В. Шаинского, сл. М. Пляцковского (мультфильм «Крошка Енот»), «Песенка про кузнечика», муз. В. Шаинского, сл. Н. Носова (мультфильм «Приключения Незнайки»); «Если добрый ты», муз. Б. Савельева, сл. М. Пляцковского (мультфильм «День рождения кота Леопольда»); любимые песни выученные ранее.

Музыкально-ритмические движения

Игровые упражнения. «Петух», муз. Т. Ломовой; «Кукла», муз. М. Старокадомского; «Упражнение с цветами» под муз. «Вальса» А. Жилина; «Жуки», венг. нар. мелодия, обр. Л. Вишкарева.

Этюды-драматизации. «Бегал заяц по болоту», муз. В. Герчик; «Сбор ягод» под рус. нар. песни «Ах ты, береза»; «Кукушка танцует вальс», муз. Э. Сигмейстера; «Наседка и цыплята», муз. Т. Ломовой.

Хороводы и пляски. «Покажи ладошку», латыш. нар. мелодия; пляска «До свидания», чеш. нар. мелодия; «Платочек», рус. нар. мелодия в обр. Л. Ревуцкого; «Дудочка-дуда», муз. Ю. Слонова, сл. народные; «Хлоп-хлоп-хлоп», эст. нар. мелодия, обр. А. Роомере.

Характерные танцы. Повторение танцев, выученные в течение года, а также к инсценировкам и музыкальным играм: «Котятка -поварята», муз. Е. Тиличевой, сл. М. Ивенсен; «Коза-дереза», сл. народные, муз. М. Магиденко.

Музыкальные игры

Игры с пением. «Платочек», укр. нар. песня, обр. Н. Метлова; «Веселая девочка Таня», муз. А. Филиппенко, сл. Н. Кукловской и Р. Борисовой.

В ТЕЧЕНИЕ ГОДА

Песенное творчество

Произведение. «Как тебя зовут?»; «Что ты хочешь, кошечка?», муз. Н. Богословского; «Мишка», «Бычок», «Ладوشка», муз. И. Ильиной, сл. А. Барто; «Наша песенка простая», муз. Ан. Александрова, сл. М. Ивенсен; «Курочка - рябушечка», муз. Г. Лобачева, сл. народные; «Котенька - коток», рус. нар. песня.

Развитие танцевально-игрового творчества

Произведения. «Лошадка», муз. Н. Потоловского; «Зайчики», «Воробей», муз. Т. Ломовой; «Ой, хмель мой, хмелек», рус. нар. мелодия, обр. М. Раухвергера; «Кукла», муз. М. Старокадомского; «Скачут по дорожке», муз. А. Филиппенко; придумай пляску Петрушек под музыку «Петрушка» И. Брамса; «Медвежата», муз. М. Красева, сл. Н. Франкель.

Музыкально-дидактические игры

Развитие звуковысотного слуха. «Птицы и птенчики», «Качели».

Развитие ритмического слуха. «Петушок, курочка и цыпленок», «Кто как идет?», «Веселые дудочки», «Сыграй, как я».

Развитие тембрового и динамического слуха. «Громко - тихо», «Узнай свой инструмент»; «Угадай, на чем играю».

Определение жанра и развитие памяти. «Что делает кукла?», «Узнай и спой песню по картинке», «Музыкальный магазин».

Игра на детских музыкальных инструментах

Произведения. «Мы идем с флажками», «Гармошка», «Небо синее», «Андрей - воробей», муз. Е. Тиличевой, сл. М. Долинова; «Сорока-сорока», рус. нар. прибаутка, обр. Т. Потапенко; «Лиса», рус. нар. прибаутка, обр. В. Попова; подыгрывание рус. нар. мелодий.

Театрализованные игры.

Продолжать развивать и поддерживать интерес детей к театрализованной игре путем приобретения более сложных игровых умений и навыков (способность воспринимать художественный образ, следить за развитием и взаимодействием персонажей).

Проводить этюды для развития необходимых психических качеств (восприятия, воображения, внимания, мышления), исполнительских навыков (ролевого воплощения, умения действовать в воображаемом плане) и ощущений (мышечных, чувственных), используя музыкальные, словесные, зрительные образы.

Учить детей разыгрывать несложные представления по знакомым литературным произведениям; использовать для воплощения образа известные выразительные средства (интонацию, мимику, жест).

Побуждать детей к проявлению инициативы и самостоятельности в выборе роли, сюжета, средств перевоплощения; предоставлять возможность для экспериментирования при создании одного и того же образа.

Учить чувствовать и понимать эмоциональное состояние героя, вступать в ролевое взаимодействие с другими персонажами.

Способствовать разностороннему развитию детей в театрализованной деятельности путем прослеживания количества и характера исполняемых каждым ребенком ролей.

Содействовать дальнейшему развитию режиссерской игры, предоставляя место, игровые материалы и возможность объединения нескольких детей в длительной игре.

Приучать использовать в театрализованных играх образные игрушки и бибобо, самостоятельно вылепленные фигурки из глины, пластмассы, пластилина, игрушки из киндер-сюрпризов.

Продолжать использовать возможности педагогического театра (взрослых) для накопления эмоционально-чувственного опыта, понимания детьми комплекса выразительных средств, применяемых в спектакле.

с 5 лет – 6 лет

Художественно-эстетическое развитие предполагает развитие художественно-творческих способностей детей в различных видах художественной деятельности, формирование интереса и предпосылок ценностно-смыслового восприятия и понимания произведений искусства; развитие эстетического восприятия окружающего мира, воспитание художественного вкуса.

Приобщение к искусству. Продолжать формировать интерес к музыке, живописи, литературе, народному искусству, воспитывать бережное отношение к произведениям искусства.

Развивать эстетические чувства, эмоции, эстетический вкус, эстетическое восприятие произведений искусства, формировать умение выделять их выразительные средства. Учить соотносить художественный образ и средства выразительности, характеризующие его в разных видах искусства, подбирать материал и пособия для самостоятельной художественной деятельности.

Формировать умение выделять, называть, группировать произведения по видам искусства: литература, музыка, изобразительное искусство, архитектура, театр.

Знакомить (без запоминания) с видами изобразительного искусства: графика, декоративно-прикладное искусство, живопись, скульптура, фотоискусство. Продолжать знакомить с основными жанрами изобразительного искусства: натюрморт, пейзаж, портрет.

Формировать умение выделять и использовать в своей изобразительной, музыкальной, театрализованной деятельности средства выразительности разных видов искусства, называть материалы для разных видов художественной деятельности.

Познакомить с произведениями живописи (И. Шишкин, И. Левитан, В. Серов, И. Грабарь, П. Кончаловский и др.) и изображением родной природы в картинах художников. Расширять представления о графике (ее выразительных средствах). Знакомить с творчеством художников-иллюстраторов детских книг (Ю. Васнецов, Е. Рачев, Е. Чарушин, И. Билибин и др.).

Продолжать знакомить с архитектурой. Закреплять знания о том, что существуют различные по назначению здания: жилые дома, магазины, театры, кинотеатры и др. Обращать внимание детей на сходства и различия архитектурных сооружений одинакового назначения: форма, пропорции (высота, длина, украшения — декор и т. д.). Подводить дошкольников к пониманию зависимости конструкции здания от его назначения: жилой дом, театр, храм и т. д.

Развивать наблюдательность, учить внимательно рассматривать здания, замечать их характерные особенности, разнообразие пропорций, конструкций, украшающих деталей. При чтении литературных произведений, сказок обращать внимание детей на описание сказочных домиков (теремов, рукавичка, избушка на курьих ножках), дворцов.

Познакомить с понятием «народное искусство». Расширять представления детей о народном искусстве, фольклоре, музыке и художественных промыслах.

Изобразительная деятельность. Продолжать развивать интерес детей к изобразительной деятельности. Обогащать сенсорный опыт, развивая органы восприятия: зрение, слух, обоняние, осязание, вкус; закреплять знания об основных формах предметов и объектов природы.

Развивать эстетическое восприятие, учить созерцать красоту окружающего мира. Развивать способность наблюдать, всматриваться (вслушиваться) в явления и объекты природы, замечать их изменения (например, как изменяются форма и цвет медленно плывущих облаков, как постепенно раскрывается утром и закрывается вечером венчик цветка, как изменяется освещение предметов на солнце и в тени).

В процессе восприятия предметов и явлений развивать мыслительные операции: анализ, сравнение, уподобление (на что похоже), установление сходства и различия предметов и их частей, выделение общего и единичного, характерных признаков, обобщения. Развивать чувство формы, цвета, пропорций, учить передавать в изображении основные свойства предметов (форма, величина, цвет), характерные детали, соотношение предметов и их частей по величине, высоте, расположению относительно друг друга.

Формировать умение организовывать свое рабочее место, готовить все необходимое для занятий; работать аккуратно, экономно расходовать материалы, сохранять рабочее место в чистоте, по окончании работы приводить его в порядок.

Продолжать совершенствовать умение детей рассматривать работы (рисунки, лепку, аппликации), радоваться достигнутому результату, замечать и выделять выразительные решения изображений.

Рисование. Продолжать совершенствовать умение передавать в рисунке образы предметов, объектов, персонажей сказок, литературных произведений. Обращать внимание детей на отличия предметов по форме, величине, пропорциям частей; побуждать их передавать эти отличия в рисунках.

Учить передавать положение предметов в пространстве на листе бумаги, обращать внимание детей на то, что предметы могут поразному располагаться на плоскости (стоять, лежать, менять положение: живые существа могут двигаться, менять позы, дерево в ветреный день — наклоняться и т.д.). Учить передавать движения фигур.

Способствовать овладению композиционными умениями: учить располагать предмет на листе с учетом его пропорций (если предмет вытянут в высоту, располагать его на листе по вертикали; если он вытянут в ширину, например, не очень высокий, но длинный дом, располагать его по горизонтали). Закреплять способы и приемы рисования различными изобразительными материалами (цветные карандаши, гуашь, акварель, цветные мелки, пастель, сангина, угольный карандаш, фломастеры, разнообразные кисти и т. п.).

Вырабатывать навыки рисования контура предмета простым карандашом с легким нажимом на него, чтобы при последующем закрашивании изображения не оставалось жестких, грубых линий, пачкающих рисунок.

Учить рисовать акварелью в соответствии с ее спецификой (прозрачностью и легкостью цвета, плавностью перехода одного цвета в другой).

Учить рисовать кистью разными способами: широкие линии — всем ворсом, тонкие — концом кисти; наносить мазки, прикладывая кисть всем ворсом к бумаге, рисовать концом кисти мелкие пятнышки.

Закреплять знания об уже известных цветах, знакомить с новыми цветами (фиолетовый) и оттенками (голубой, розовый, темно-зеленый, сиреневый), развивать чувство цвета. Учить смешивать краски для получения новых цветов и оттенков (при рисовании гуашью) и высветлять цвет, добавляя в краску воду (при рисовании акварелью). При рисовании карандашами учить передавать оттенки цвета, регулируя нажим на карандаш. В карандашном исполнении дети могут, регулируя нажим, передать до трех оттенков цвета.

Учить детей создавать сюжетные композиции на темы окружающей жизни и на темы литературных произведений («Кого встретил Колобок», «Два жадных медвежонка», «Где обедал, воробей?» и др.).

Развивать композиционные умения, учить располагать изображения на полосе внизу листа, по всему листу.

Обращать внимание детей на соотношение по величине разных предметов в сюжете (дома большие, деревья высокие и низкие; люди меньше домов, но больше растущих на лугу цветов). Учить располагать на рисунке предметы так, чтобы они загораживали друг друга (растущие перед домом деревья и частично его загораживающие и т. п.).

Лепка. Продолжать знакомить детей с особенностями лепки из глины, пластилина и пластической массы.

Развивать умение лепить с натуры и по представлению знакомые предметы (овощи, фрукты, грибы, посуда, игрушки); передавать их характерные особенности. Продолжать учить лепить посуду из целого куска глины и пластилина ленточным способом.

Закреплять умение лепить предметы пластическим, конструктивным и комбинированным способами. Учить сглаживать поверхность формы, делать предметы устойчивыми.

Учить передавать в лепке выразительность образа, лепить фигуры человека и животных в движении, объединять небольшие группы предметов в несложные сюжеты (в коллективных композициях): «Курица с цыплятами», «Два жадных медвежонка нашли сыр», «Дети на прогулке» и др.

Формировать у детей умения лепить по представлению героев литературных произведений (Медведь и Колобок, Лиса и Зайчик, Машенька и Медведь и т. п.). Развивать творчество, инициативу.

Продолжать формировать умение лепить мелкие детали; пользуясь стеклой, наносить рисунок чешуек у рыбки, обозначать глаза, шерсть животного, перышки птицы, узор, складки на одежде людей и т. п.

Продолжать формировать технические умения и навыки работы с разнообразными материалами для лепки; побуждать использовать дополнительные материалы (косточки, зернышки, бусинки и т. д.).

Закреплять навыки аккуратной лепки.

Закреплять умение тщательно мыть руки по окончании лепки.

Апликация. Закреплять умение детей создавать изображения (разрезать бумагу на короткие и длинные полосы; вырезать круги из квадратов, овалы из прямоугольников, преобразовывать одни геометрические фигуры в другие: квадрат — в два–четыре треугольника, прямоугольник — в полосы, квадраты или маленькие прямоугольники), создавать из этих фигур изображения разных предметов или декоративные композиции.

Учить вырезать одинаковые фигуры или их детали из бумаги, сложенной гармошкой, а симметричные изображения — из бумаги, сложенной пополам (стакан, ваза, цветок и др.). С целью создания выразительного образа учить приему обрывания.

Побуждать создавать предметные и сюжетные композиции, дополнять их деталями, обогащающими изображения.

Формировать аккуратное и бережное отношение к материалам.

Прикладное творчество. Совершенствовать умение работать с бумагой: сгибать лист вчетверо в разных направлениях; работать по готовой выкройке (шапочка, лодочка, домик, кошелек).

Закреплять умение создавать из бумаги объемные фигуры: делить квадратный лист на несколько равных частей, сглаживать сгибы, надрезать по сгибам (домик, корзинка, кубик).

Закреплять умение детей делать игрушки, сувениры из природного материала (шишки, ветки, ягоды) и других материалов (катушки, проволока в цветной обмотке, пустые коробки и др.), прочно соединяя части.

Формировать умение самостоятельно создавать игрушки для сюжетно-ролевых игр (флажки, сумочки, шапочки, салфетки и др.); сувениры для родителей, сотрудников детского сада, елочные украшения.

Привлекать детей к изготовлению пособий для занятий и самостоятельной деятельности (коробки, счетный материал), ремонту книг, настольно-печатных игр.

Закреплять умение экономно и рационально расходовать материалы.

Продолжать развивать умение работать коллективно, объединять свои поделки в соответствии с общим замыслом, договариваться, кто какую часть работы будет выполнять.

Народное декоративно-прикладное искусство. Продолжать знакомить с народным декоративно-прикладным искусством (дымковской, филимоновской, городецкой, полхов-майданской, гжельской, каргопольской росписью), расширять представления о народных игрушках (матрешки — городецкая, богородская; бирюльки).

Продолжать знакомить детей с изделиями народных промыслов, закреплять и углублять знания о дымковской и филимоновской игрушках и их росписи; предлагать создавать изображения по мотивам народной декоративной росписи, знакомить с ее цветовым строем и элементами композиции, добиваться большего разнообразия используемых элементов.

Продолжать знакомить с городецкой росписью, ее цветовым решением, спецификой создания декоративных цветов (как правило, не чистых тонов, а оттенков), учить использовать для украшения оживки.

Познакомить с росписью Полхов-Майдана. Включать городецкую и полхов-майданскую роспись в творческую работу детей, помогать осваивать специфику этих видов росписи. Учить составлять узоры по мотивам городецкой, полхов-майданской, гжельской росписи: знакомить с характерными элементами (бутоны, цветы, листья, травка, уски, завитки, оживки).

Учить создавать узоры на листах в форме народного изделия (поднос, солонка, чашка, розетка и др.).

Для развития творчества в декоративной деятельности использовать декоративные ткани. Предоставлять детям бумагу в форме одежды и головных уборов (кокошник, платок, свитер и др.), предметов быта (салфетка, полотенце).

Знакомить детей с декоративно-прикладным искусством на основе региональных особенностей (фарфоровые и керамические изделия, скульптура малых форм). Развивать декоративное творчество детей (в том числе коллективное).

Учить ритмично располагать узор. Предлагать расписывать бумажные силуэты и объемные фигуры.

Продолжать знакомить детей с особенностями декоративной лепки. Формировать интерес и эстетическое отношение к предметам народного декоративно-прикладного искусства. Учить лепить птиц, животных, людей по типу народных игрушек (дымковской, филимоновской, каргопольской и др.). Учить обмакивать пальцы в воду, чтобы сгладить неровности вылепленного изображения, когда это необходимо для передачи образа.

Формировать умение украшать узорами предметы декоративного искусства. Учить расписывать изделия гуашью, украшать их наклепками и углубленным рельефом, использовать стеку.

Музыкальная деятельность. Продолжать развивать интерес и любовь к музыке, музыкальную отзывчивость на нее.

Формировать музыкальную культуру на основе знакомства с классической, народной и современной музыкой.

Продолжать развивать музыкальные способности детей: звуковысотный, ритмический, тембровый, динамический слух.

Способствовать дальнейшему развитию навыков пения, движений под музыку, игры и импровизации мелодий на детских музыкальных инструментах; творческой активности детей.

Слушание. Учить различать жанры музыкальных произведений (марш, танец, песня).

Совершенствовать музыкальную память через узнавание мелодий по отдельным фрагментам произведения (вступление, заключение, музыкальная фраза).

Совершенствовать навык различения звуков по высоте в пределах квинты, звучания музыкальных инструментов (клавишно-ударные и струнные: фортепиано, скрипка, виолончель, балалайка).

Пение. Формировать певческие навыки, умение петь легким звуком в диапазоне от «ре» первой октавы до «до» второй октавы, брать дыхание перед началом песни, между музыкальными фразами, произносить отчетливо слова, своевременно начинать и заканчивать песню, эмоционально передавать характер мелодии, петь умеренно, громко и тихо.

Способствовать развитию навыков сольного пения, с музыкальным сопровождением и без него.

Содействовать проявлению самостоятельности и творческому исполнению песен разного характера.

Развивать песенный музыкальный вкус.

Песенное творчество. Учить импровизировать мелодию на заданный текст.

Учить детей сочинять мелодии различного характера: ласковую колыбельную, задорный или бодрый марш, плавный вальс, веселую плясовую.

Музыкально-ритмические движения. Развивать чувство ритма, умение передавать через движения характер музыки, ее эмоциональнообразное содержание.

Учить свободно ориентироваться в пространстве, выполнять простейшие перестроения, самостоятельно переходить от умеренного к быстрому или медленному темпу, менять движения в соответствии с музыкальными фразами.

Способствовать формированию навыков исполнения танцевальных движений (поочередное выбрасывание ног вперед в прыжке; при ставной шаг с приседанием, с продвижением вперед, кружение; приседание с выставлением ноги вперед).

Познакомить с русским хороводом, пляской, а также с танцами других народов.

Продолжать развивать навыки инсценирования песен; учить изображать сказочных животных и птиц (лошадка, коза, лиса, медведь, заяц, журавль, ворон и т. д.) в разных игровых ситуациях.

Музыкально-игровое и танцевальное творчество. Развивать танцевальное творчество; учить придумывать движения к пляскам, танцам, составлять композицию танца, проявляя самостоятельность в творчестве.

Учить самостоятельно придумывать движения, отражающие содержание песни.

Побуждать к инсценированию содержания песен, хороводов.

Игра на детских музыкальных инструментах. Учить детей исполнять простейшие мелодии на детских музыкальных инструментах; знакомые песенки индивидуально и небольшими группами, соблюдая при этом общую динамику и темп.

Развивать творчество детей, побуждать их к активным самостоятельным действиям.

Музыкальный репертуар

СЕНТЯБРЬ/ОКТЯБРЬ/НОЯБРЬ

Слушание

Произведения. «Марш», муз. Д. Шостаковича; «Колыбельная», «Парень с гармошкой», муз. Г. Свиридова; «Листопад», муз. Т. Попатенко, сл. Е. Авдиенко; «Марш» из оперы «Любовь к трем апельсинам», муз. С. Прокофьева; «Осенняя песня», из цикла «Времена года» П. Чайковского.

Пение

Упражнение на развитие слуха и голоса. «Зайка», муз. В. Карасевой, сл. Н. Френкель; «Сшили кошке к празднику сапожки», детская песенка; «Ворон», рус. нар. прибаутка, обр. Е. Тиличевой.

Песни. «Журавли», муз. А. Лившица, сл. М. Познанской; «К нам в гости пришли» муз. Ан. Александрова, сл. М. Ивенсен; «Огородная - хороводная», муз. Б. Можжевелова, сл. Н. Пассовой.

Песенное творчество

Произведения. «Колыбельная», рус. нар. песня; «Марш», муз. М. Красева.

Музыкально – ритмические движения

Упражнения. «Маленький марш», муз. Т. Ломовой; «Пружинка», муз. Е. Гнесиной («Этюд»); «Шаг и бег», муз. Н. Надененко.

Упражнения с предметами. «Вальс», муз. А. Дворжака.

Этюды. «Тихий танец» (тема из вариаций), муз. В. Моцарта.

Танцы и пляски. «Дружные пары», муз. И. Штрауса («Полька»); «Парный танец», муз. Ан. Александрова («Полька»); «Приглашение», укр. нар. мелодия, обр. Г. Теплицкого.

Характерные танцы. «Матрешки», муз. Б. Мокролусова; «Чеботуха», рус. нар. мелодия, обр. В. Золотарева.

Хороводы. «К нам в гости пришли», муз. Ан. Александрова, сл. М. Ивенсен; «Урожайная», муз. Филиппенко, сл. О. Волгиной.

Музыкальные игры

Игры. «Ловишки», муз. И. Гайдна; «Не выпустим», муз. Т. Ломовой; «Будь ловким!», муз. Н. Ладухина; «Игра с бубном», муз. М. Красева.

Игры с пением. «Колпачок», «Ой, зайныка по сенечкам», «Ворон», рус. нар. песня.

ДЕКАБРЬ/ЯНВАРЬ/ФЕВРАЛЬ

Слушание

Произведения. «Полька для ребят», муз. Д. Львова – Компанейца, сл. З. Петровой; «Мамин праздник», муз. Е. Тиличеевой, сл. Л. Румарчук; «Моя Россия», муз. Г. Струве, сл. Н. Соловьевой; «Кто придумал песенку?», муз. Д. Львова – Компанейца, сл. Л. Дымовой; «Полька», муз. М. Елисеева, сл. З. Александровой.

Пение

Упражнение на развитие слуха и голоса. «Андрей – воробей», рус. нар. песня, обр. Ю. Слонова; «Бубенчики», «Гармошка», муз. Е. Тиличеевой; «Считалочка», муз. И. Арсеева; «Снега-жемчуга», муз. М. Парцаладзе, сл. М. Пляцковского; «Где зимуют зяблики?», муз. Е. Зарицкой, сл. Л. Куклина.

Песни. «Голубые санки», муз. М. Иорданского, сл. М. Клоковой; «Гуси – гусенята», муз. Ан. Александрова, сл. Г. Бойко; «Рыбки», муз. М. Красева, сл. М. Клоковой.

Песенное творчество

Произведения. «Дили - дили! Бом! Бом!», укр. нар. мелодия, сл. Е. Макшанцевой.

Музыкально-ритмические движения

Упражнения. «Плавные ручки», муз. Р. Глиэра («Вальс», фрагмент); «Кто лучше скачет», муз. Т. Ломовой.

Упражнения с предметом. «Упражнения с ленточками», укр. нар. мелодия, обр. Р. Рустамова; «Гавот», муз. Ф. Госсека.

Этюды. «Полька», нем. нар. танец.

Танцы и пляски. «Задорный танец», муз. В. Золотарева; «Ой, хмель мой, хмелек», укр. нар. песня; «Круговая пляска», рус. нар. мелодия, обр. С. Разоренова.

Характерные танцы. «Танец бусинок», муз. Т. Ломовой; «Пляска Петрушек», хорват. нар. мелодия; «Хлопушки», муз. Н. Кизельватер; «Танец Снегурочки и снежинок», муз. Р. Глиэра; «Танец гномов», муз. Ф. Черчилля.

Хороводы. «Новогодняя хороводная», муз. С. Шнайдер; «Новогодний хоровод», муз. Т. Потапенко; «К нам приходит Новый год», муз. В. Герчик, сл. З. Петровой.

Музыкальные игры

Игры. «Будь ловким», муз. Н. Ладухина; «Ищи игрушку», рус. нар. мелодия, обр. В. Агафонникова; «Летчики на аэродроме», муз. М. Раухвергера; «Найди себе пару», латыш. нар. мелодия.

Игры с пением. «Заинька», рус. нар. песня, обр. Н. Римского – Корсакова; «Как на тоненький ледок», рус. нар. песня.

МАРТ/АПРЕЛЬ/МАЙ

Слушание

Произведения. «Утренняя молитва», «В церкви» (из «Детского альбома» П. Чайковского); муз. Г. Струве; «Жаворонок», муз. М. Глинки; «Мотылек», муз. С. Майкопера; «Пляска птиц», «Колыбельная», муз. Н. Римского – Корсакова; Финал концерта для фортепиано с оркестром №5 (фрагменты) Л. Бетховена.

Пение

Упражнение на развитие слуха и голоса. «Паровоз», «Петрушка», муз. В. Карасевой, сл. Н. Френкель; «Барабан», муз. Е. Тиличеевой, сл. Н. Найденовой; «Тучка», закличка.

Песни. «Курица», муз. Е. Тиличеевой, сл. М. Долинова; «Березка», муз. Е. Тиличеевой, сл. П. Воронько; «Ландыш», муз. М. Красева, сл. Н. Френкель; «Весенняя песенка», муз. А. Филлипенко, сл. Г. Бойко; «Тяв - тяв», муз. В. Герчик, сл. Ю. Разумовского; «Птичий дом», муз. Д. Кабалевского, сл. О. Высотской.

Песенное творчество

Придумай песенку.

Музыкально – ритмические движения

Упражнения. «Учись плясать по - русский!», муз. Л. Вишкарева (вариации на рус. нар. мелодию «Из- под дуба, из- под вяза»).

Упражнение с предметами. «Передача платочка», муз. Т. Ломовой.

Этюды. «Поспи и попляши» («Игра с куклой»), муз. Т. Ломовой.

Танцы и пляски. «Русская пляска», рус. нар. мелодия («Во саду ли, в огороде»); «Кадриль с ложками», рус. нар. мелодия, обр. Е. Туманяна.

Характерные танцы. «Пляска скоморохов», муз. Н. Римского- Корсакова; «Танец цирковых лошадок», муз. М. Красева.

Хоровод. «Хоровод цветов», муз. Ю. Слонова; «Как пошли наши подружки», «Со вьюном я хожу», «А я по лугу», «Земелюшка-чернозем», «Возле речки, возле моста», рус. нар. песни, обр. В. Агафонникова; «Ай да береза», муз. Т. Попатенко, сл. Ж. Агаджановой.

Музыкальные игры

Игра. «Игра со звоночком», муз. С. Ржавской; «Кот и мыши», муз. Т. Ломовой; «Погремушки», муз. Т. Вилькорейской.

Игры с пением. «Ворон», рус. нар. мелодия, обр. Е. Тиличевой; «Две тетери», рус. нар. мелодия, бр. В. Агафонникова; «Кот Васька», муз. Г. Лобачева, сл. Н. Френкель.

ИЮНЬ/ИЮЛЬ/АВГУСТ

Слушание

Произведение. «Тревожная минута» (из альбома «Бирюльки» С. Майкапара); «Раскаяние», «Утро», «Вечер» (из сборника «Детская музыка» С. Прокофьева); «Первая потеря» (из «Альбом для юношества») Р. Шумана; Одиннадцатая соната для фортепиано, 1-я часть (фрагмент), Прелюдия ля мажор, соч. 28 №7 Ф. Шопена.

Пение

Упражнение на развитие слуха и голоса. «Колыбельная», муз. Е. Тиличевой, сл. Н. Найденовой; рус. нар. песенки и попевки.

Песни. «Горошинка», муз. В. Карасевой, сл. Н. Френкель; «Гуси», муз. А. Филиппенко, сл. Т. Волгиной.

Песенное творчество

Потешки, дразнилки, считалки и другие русские народные попевки.

Музыкально - ритмические движения

Упражнения. «Росинки», муз. С. Майкапара; «Канава», рус. нар. мелодия, обр. Р. Рустамова.

Упражнения с предметами. «Упражнение с мячами», муз. Т. Ломовой; «Вальс», муз. Ф. Бургмюллера.

Этюды. «Ау!» («Игра в лесу», муз. Т. Ломовой).

Танцы и пляски. Пляска мальчиков «Чеботуха», рус. нар. мелодия.

Характерные танцы. «Пляска медвежат», муз. М. Красева; «Встреча в лесу», муз. Е. Тиличевой.

Хороводы. «Пошла млада за водой», рус. нар. песня, обр. В. Агафонникова.

Музыкальные игры

Игра. «Береги обруч», муз. В. Витлина; «Найди игрушку», латыш. нар. песня, обр. Г. Фрида.

Игры с пением. «Хоровод в лесу», муз. М. Иорданского; «Ежик и мыши», муз. М. Красева, сл. М. Клоковой; «Цветы», муз. Н. Бахутовой, слова народные.

В ТЕЧЕНИЕ ГОДА

Музыкально-дидактические игры

Развитие звуковысотного слуха. «Музыкальное лото», «Ступеньки», «Где мои детки?», «Мама и детки».

Развитие чувства ритма. «Определили по ритму», «Ритмические полоски», «Учись танцевать», «Ищи».

Развитие тембрового слуха. «На чем играют?», «Музыкальные загадки», «Музыкальный домик».

Развитие диатонического слуха. «Громко, тихо запоем», «Звенящие колокольчики».

Развитие восприятия музыки и музыкальной памяти. «Будь внимательным», «Буратино», «Музыкальный магазин», «Времена года», «Наши песни».

Инсценировки и музыкальные спектакли

«К нам в гости пришли», муз. Ан. Александровна; «Как у наших у ворот», рус. нар. мелодия; «Где был, Иванушка?», рус. нар. мелодия, обр. М. Иорданского; «Моя любимая кукла», автор Т. Корнева; «Полянка», (музыкальная игра-сказка), муз. Т. Вилькорейской.

Развитие танцевально – игрового творчества

«Котик и козлик», «Я полю, полю лук», муз. Е. Тиличевой; «Вальс и кошки», муз. В. Золотарева; свободная пляска под любые плясовые мелодии в аудиозаписи; «Гори, гори ясно!», рус. нар. мелодия, обр. Р. Рустамова; «А я по лугу», рус. нар. мелодия, обр. Т. Смирновой.

Игра на детских музыкальных инструментах

«Небо синее», «Смелый пилот», муз. Е. Тиличевой, сл. М. Долинова; «Дон-дон», рус. нар. песня, обр. Р. Рустамова; «Гори, гори ясно!», рус. нар. мелодия; «Пастушок», чеш. нар. мелодия, обр. И. Берковича; «Петушок», рус. нар. песня, обр. М. Красева; «Часики», муз. С. Вольфензона; «Жил у нашей бабушки черный баран», рус. нар. шуточная песня, обр. В. Агафонникова.

Театрализованные игры. Продолжать развивать интерес к театрализованной игре путем активного вовлечения детей в игровые действия. Вызывать желание попробовать себя в разных ролях.

Усложнять игровой материал за счет постановки перед детьми все более перспективных (с точки зрения драматургии) художественных задач («Ты была бедной Золушкой, а теперь ты красавица-принцесса», «Эта роль еще никем не раскрыта»), смены тактики работы над игрой, спектаклем.

Создавать атмосферу творчества и доверия, предоставляя каждому ребенку возможность высказаться по поводу подготовки к выступлению, процесса игры.

Учить детей создавать творческие группы для подготовки и проведения спектаклей, концертов, используя все имеющиеся возможности.

Учить выстраивать линию поведения в роли, используя атрибуты, детали костюмов, сделанные своими руками.

Поощрять импровизацию, умение свободно чувствовать себя в роли.

Воспитывать артистические качества, раскрывать творческий потенциал детей, вовлекая их в различные театрализованные представления: игры в концерт, цирк, показ сенок из спектаклей. Предоставлять детям возможность выступать перед сверстниками, родителями и другими гостями.

Формы, способы, методы и средства реализации содержательных линий поддержки культурных практик в обязательной части

Виды детской деятельности	Формы работы
Познавательно-исследовательская	Музыкальные викторины Проекты Дидактические игры Коллекционирование Настольно - печатные игры Сбор фотографий и оформление Игры – путешествия Разгадывание кроссвордов

	<p>Телестудия представляет научно – познавательный проект Мини – конкурс Проектная деятельность Викторина Театральный этюд Мультфильмы Просмотр видео фильмов и диафильмов Знакомство с народными инструментами Музыкальные викторины Оформление проекта</p>
Изобразительная	<p>Рисование Лепка Аппликация Сменная выставка Художественный труд Выставки Нетрадиционные техники Рассматривание репродукций художников Дизайн-студия Декоративно-прикладная деятельность Рисование» музыки</p>
Игровая	<p>Настольно-печатные игры Дидактическая игра</p>
Коммуникация	<p>Драматизация Игры-инсценировки Настольный театр Игра драматизация Игра-инсценировка Кукольный театр Театр Петрушки Театр на столе Перчаточный театр Пальчиковый театр</p>
Музыкальная	<p>Музицирование Слушание музыки Игра на музыкальных инструментах Календарные праздники</p>

	<p>Развлечения Тематические праздники Пение Исполнение Песни – игры Игра на музыкальных инструментах Импровизация Тематические праздники Ярмарка Народные обряды Календарные праздники</p>
Восприятие художественной литературы и фольклора	<p>Чтение художественной литературы Отгадывание загадок Сочинение стихов Пословицы и поговорки</p>
Самообслуживание и бытовой труд	<p>Ручной труд Поручение Коллективное творческое дело Задания</p>
Двигательная	<p>Танцы Ритмические движения</p>
Конструирование	<p>Из строительного материала Практическое и компьютерное Из деталей конструкторов Из бумаги Из природного материала Из крупногабаритных модулей Конструирование по модели Конструирование по условиям Конструирование по образцу Конструирование по замыслу Конструирование по теме Каркасное конструирование Конструирование по чертежам и схемам</p>

3.5 Модуль образовательной области «Физическое развитие»

В области физического развития ребенка основными задачами образовательной деятельности являются создание условий для:

- становления у детей ценностей здорового образа жизни;
- развития представлений о своем теле и своих физических возможностях;
- приобретения двигательного опыта и совершенствования двигательной активности;
- формирования начальных представлений о некоторых видах спорта, овладения подвижными играми с правилами.

В сфере становления у детей ценностей здорового образа жизни

Взрослые способствуют развитию у детей ответственного отношения к своему здоровью. Они рассказывают детям о том, что может быть полезно и что вредно для их организма, помогают детям осознать пользу здорового образа жизни, соблюдения его элементарных норм и правил, в том числе правил здорового питания, закаливания и пр. Взрослые способствуют формированию полезных навыков и привычек, нацеленных на поддержание собственного здоровья, в том числе формированию гигиенических навыков. Создают возможности для активного участия детей в оздоровительных мероприятиях.

В сфере совершенствования двигательной активности детей, развития представлений о своем теле и своих физических возможностях, формировании начальных представлений о спорте Взрослые уделяют специальное внимание развитию у ребенка представлений о своем теле, произвольности действий и движений ребенка.

Для удовлетворения естественной потребности детей в движении взрослые организуют пространственную среду с соответствующим оборудованием как внутри помещения так и на внешней территории (горки, качели и т. п.), подвижные игры (как свободные, так и по правилам), занятия, которые способствуют получению детьми положительных эмоций от

двигательной активности, развитию ловкости, координации движений, силы, гибкости, правильного формирования опорно- двигательной системы детского организма.

Взрослые поддерживают интерес детей к подвижным играм, занятиям на спортивных снарядах, упражнениям в беге, прыжках, лазании, метании и др.; побуждают детей выполнять физические упражнения, способствующие развитию равновесия, координации движений, ловкости, гибкости, быстроты, крупной и мелкой моторики обеих рук, а также правильного не наносящего ущерба организму выполнения основных движений.

Взрослые проводят физкультурные занятия, организуют спортивные игры в помещении и на воздухе, спортивные праздники; развивают у детей интерес к различным видам спорта, предоставляют детям возможность кататься на коньках, лыжах, ездить на велосипеде, плавать, заниматься другими видами двигательной активности.

с 4 лет до 5 лет

Физическое развитие направлено на сохранение и укрепление здоровья детей, гармоничное физическое развитие, приобщение к физической культуре, развитие психофизических качеств (сила, быстрота, выносливость, ловкость, гибкость), приобщение к спортивным и подвижным играм, развитие интереса к спорту; становление ценностей здорового образа жизни, овладение его элементарными нормами и правилами, воспитание культурно-гигиенических навыков, полезных привычек.

Формирование начальных представлений о здоровом образе жизни

Становление ценностей здорового образа жизни. Продолжать знакомить детей с частями тела и органами чувств человека. Формировать представление о значении частей тела и органов чувств для жизни и здоровья человека (руки делают много полезных дел; ноги помогают двигаться; рот говорит, ест; зубы жуют; язык помогает жевать, говорить; кожа чувствует; нос дышит, улавливает запахи; уши слышат).

Воспитывать потребность в соблюдении режима питания, употреблении в пищу овощей и фруктов, других полезных продуктов. Формировать представление о необходимых человеку веществах и витаминах. Расширять представления о важности для здоровья сна, гигиенических процедур, движений, закаливания.

Знакомить детей с понятиями «здоровье» и «болезнь». Развивать умение устанавливать связь между совершаемым действием и состоянием организма, самочувствием («Я чищу зубы — значит, они у меня будут крепкими и здоровыми», «Я промочил ноги на улице, и у меня начался насморк»). Формировать представления о здоровом образе жизни.

Формировать умение оказывать себе элементарную помощь при ушибах, обращаться за помощью к взрослым при заболевании, травме.

Воспитание культурно-гигиенических навыков. Продолжать воспитывать у детей опрятность, привычку следить за своим внешним видом.

Воспитывать привычку самостоятельно умываться, мыть руки с мылом перед едой, по мере загрязнения, после пользования туалетом.

Закреплять умение пользоваться расческой, носовым платком; при кашле и чихании отворачиваться, прикрывать рот и нос носовым платком.

Совершенствовать навыки аккуратного приема пищи: умение брать пищу понемногу, хорошо пережевывать, есть бесшумно, правильно пользоваться столовыми приборами (ложка, вилка), салфеткой, полоскать рот после еды.

Физическая культура.

Физкультурные занятия и упражнения. Обеспечивать гармоничное физическое развитие. Формировать правильную осанку.

Развивать и совершенствовать двигательные умения и навыки детей, умение творчески использовать их в самостоятельной двигательной деятельности.

Закреплять и развивать умение ходить и бегать с согласованными движениями рук и ног. Учить бегать легко, ритмично, энергично отталкиваясь носком.

Учить ползать, пролезать, подлезать, перелезть через предметы. Учить перелезть с одного пролета гимнастической стенки на другой (вправо, влево). Учить энергично отталкиваться и правильно приземляться в прыжках на двух ногах на месте и с продвижением вперед, ориентироваться в пространстве. В прыжках в длину и высоту с места учить сочетать отталкивание со взмахом рук, при приземлении сохранять равновесие. Учить прыжкам через короткую скакалку.

Закреплять умение принимать правильное исходное положение при метании, отбивать мяч о землю правой и левой рукой, бросать и ловить его кистями рук (не прижимая к груди).

Во всех формах организации двигательной деятельности развивать у детей организованность, самостоятельность, инициативность, умение поддерживать дружеские взаимоотношения со сверстниками.

Продолжать знакомить с физическими упражнениями на укрепление различных органов и систем организма.

Спортивные и подвижные игры. Продолжать формировать интерес и любовь к спорту. Развивать представления о некоторых видах спорта.

Учить ходить на лыжах скользящим шагом, выполнять повороты, подниматься на гору. Учить построениям, соблюдению дистанции во время передвижения.

Развивать интерес к подвижным играм. Воспитывать самостоятельность и инициативность в организации знакомых игр. Развивать в играх психофизические качества (быстроту, силу, выносливость, гибкость, ловкость и др.).

Учить выполнять ведущую роль в подвижной игре, осознанно относиться к выполнению правил игры.

Продолжать развивать активность детей в играх с мячами, скакалками, обручами и т. д.

Перечень основных движений, подвижных игр и упражнений

Основные движения

Ходьба. Ходьба обычная, на носках, на пятках, на наружных сторонах стоп, ходьба с высоким подниманием колен, мелким и широким шагом, приставным шагом в сторону (направо и налево). Ходьба в колонне по одному, по двое (парами). Ходьба по прямой, по кругу, вдоль границ зала, змейкой (между предметами), врассыпную. Ходьба с выполнением заданий (присесть, изменить положение рук); ходьба в чередовании с бегом, прыжками, изменением направления, темпа, со сменой направляющего.

Упражнения в равновесии. Ходьба между линиями (расстояние 10–15 см), по линии, по веревке (диаметр 1,5–3 см), по доске, гимнастической скамейке, бревну (с перешагиванием через предметы, с поворотом, с мешочком на голове, ставя ногу с носка, руки в стороны). Ходьба по ребристой доске, ходьба и бег по наклонной доске вверх и вниз (ширина 15–20 см, высота 30–35 см). Перешагивание через рейки лестницы, приподнятой на 20–25 см от пола, через набивной мяч (поочередно через 5–6 мячей, положенных на расстоянии друг от друга), с разными положениями рук. Кружение в обе стороны (руки на поясе).

Бег. Бег обычный, на носках, с высоким подниманием колен, мелким и широким шагом. Бег в колонне (по одному, по двое); бег в разных направлениях: по кругу, змейкой (между предметами), врассыпную. Бег с изменением темпа, со сменой ведущего. Непрерывный бег в медленном темпе в течение 1–1,5 минуты. Бег на расстояние 40–60 м со средней скоростью; челночный бег 3 раза по 10 м; бег на 20 м (5,5–6 секунд; к концу года).

Ползание, лазанье. Ползание на четвереньках по прямой (расстояние 10 м), между предметами, змейкой, по горизонтальной и наклонной доске, скамейке, по гимнастической скамейке на животе, подтягиваясь руками. Ползание на четвереньках, опираясь на стопы и ладони; подлезание под веревку, дугу (высота 50 см) правым и левым боком вперед. Пролезание в обруч, перелезание через бревно, гимнастическую скамейку. Лазанье по гимнастической стенке (перелезание с одного пролета на другой вправо и влево).

Прыжки. Прыжки на месте на двух ногах (20 прыжков 2–3 раза в чередовании с ходьбой), продвигаясь вперед (расстояние 2–3 м), с поворотом кругом. Прыжки: ноги вместе, ноги врозь, на одной ноге (на правой и левой поочередно). Прыжки через линию, поочередно через 4–5 линий, расстояние между которыми 40–50 см. Прыжки через 2–3 предмета (поочередно через каждый) высотой 5–10 см. Прыжки с высоты 20–25 см, в длину с места (не менее 70 см). Прыжки с короткой скакалкой.

Катание, бросание, ловля, метание. Прокатывание мячей, обручей друг другу между предметами. Бросание мяча друг другу снизу, из-за головы и ловля его (на расстоянии 1,5 м); перебрасывание мяча двумя руками из-за головы и одной рукой через препятствия (с расстояния 2 м). Бросание мяча вверх, о землю и ловля его двумя руками (3–4 раза подряд), отбивание мяча о землю правой и левой рукой (не менее 5 раз подряд). Метание предметов на дальность (не менее 3,5–6,5 м), в горизонтальную цель (с расстояния 2–2,5 м) правой и левой рукой, в вертикальную цель (высота центра мишени 1,5 м) с расстояния 1,5–2 м.

Групповые упражнения с переходами. Построение в колонну по одному, в шеренгу, в круг; перестроение в колонну по два, по три; равнение по ориентирам; повороты направо, налево, кругом; размыкание и смыкание.

Ритмическая гимнастика. Выполнение знакомых, разученных ранее упражнений и циклических движений под музыку.

Общеразвивающие упражнения

Упражнения для кистей рук, развития и укрепления мышц плечевого пояса. Поднимать руки вперед, в стороны, вверх (одновременно, поочередно), отводить руки за спину из положений: руки вниз, руки на поясе, руки перед грудью; размахивать руками вперед-назад; выполнять круговые движения руками, согнутыми в локтях. Закладывать руки за голову, разводять их в стороны и опускать. Поднимать руки через стороны вверх, плотно прижимаясь спиной к спинке стула (к стенке); поднимать палку (обруч) вверх, опускать за плечи; сжимать, разжимать кисти рук; вращать кисти рук из исходного положения руки вперед, в стороны.

Упражнения для развития и укрепления мышц спины и гибкости позвоночника. Поворачиваться в стороны, держа руки на поясе, разводя их в стороны; наклоняться вперед, касаясь пальцами рук носков ног. Наклоняться, выполняя задание: класть и брать предметы из разных исходных

положений (ноги вместе, ноги врозь). Наклоняться в стороны, держа руки на поясе. Прокатывать мяч вокруг себя из исходного положения (сидя и стоя на коленях); переключать предметы из одной руки в другую под приподнятой ногой (правой и левой); сидя приподнимать обе ноги над полом; поднимать, сгибать, выпрямлять и опускать ноги на пол из исходных положений лежа на спине, сидя. Поворачиваться со спины на живот, держа в вытянутых руках предмет. Приподнимать вытянутые вперед руки, плечи и голову, лежа на животе.

Упражнения для развития и укрепления мышц брюшного пресса и ног. Подниматься на носки; поочередно выставлять ногу вперед на пятку, на носок; выполнять притопы; полуприседания (4–5 раз подряд); приседания, держа руки на поясе, вытянув руки вперед, в стороны. Поочередно поднимать ноги, согнутые в коленях. Ходить по палке или по канату, опираясь носками о пол, пятками о палку (канат). Захватывать и переключать предметы с места на место стопами ног;

Статические упражнения. Сохранять равновесие в разных позах: стоя на носках, руки вверх; стоя на одной ноге, руки на поясе (5–7 секунд).

Спортивные упражнения

Катание на санках. Скатываться на санках с горки, тормозить при спуске с неё, подниматься с санками на гору.

Скольжение. Скользить самостоятельно по ледяным дорожкам.

Ходьба на лыжах. Передвигаться на лыжах по лыжне скользящим шагом. Выполнять повороты на месте (направо и налево) переступанием.

Подвижные игры

С бегом. «Самолеты», «Цветные автомобили», «У медведя во бору», «Птичка и кошка», «Найди себе пару», «Лошадки», «Позвони в погремушку», «Бездомный заяц», «Ловишки».

С прыжками. «Зайцы и волк», «Лиса в курятнике», «Зайка серый умывается».

С ползанием и лазаньем. «Пастух и стадо», «Перелет птиц», «Котята и щенята».

С бросанием и ловлей. «Подбрось — поймай», «Сбей булаву», «Мяч через сетку».

На ориентировку в пространстве, на внимание. «Найди, где спрятано», «Найди и промолчи», «Кто ушел?», «Прятки».

Народные игры. «У медведя во бору» и др.

с 5 лет до 6 лет

Физическое развитие направлено на сохранение и укрепление здоровья детей, гармоничное физическое развитие, приобщение к физической культуре, развитие психофизических качеств (сила, быстрота, выносливость, ловкость, гибкость), приобщение к спортивным и подвижным играм, развитие интереса к спорту; становление ценностей здорового образа жизни, овладение его элементарными нормами и правилами, воспитание культурно-гигиенических навыков, полезных привычек.

Формирование начальных представлений о здоровом образе жизни.

Становление ценностей здорового образа жизни. Расширять представления об особенностях функционирования и целостности человеческого организма. Акцентировать внимание детей на особенностях их организма и здоровья («Мне нельзя есть апельсины — у меня аллергия», «Мне нужно носить очки»).

Расширять представления о составляющих (важных компонентах) здорового образа жизни (правильное питание, движение, сон и солнце, воздух и вода — наши лучшие друзья) и факторах, разрушающих здоровье.

Формировать представления о зависимости здоровья человека от правильного питания; умения определять качество продуктов, основываясь на сенсорных ощущениях.

Расширять представления о роли гигиены и режима дня для здоровья человека.

Формировать представления о правилах ухода за больным (заботиться о нем, не шуметь, выполнять его просьбы и поручения). Воспитывать сочувствие к болеющим. Формировать умение характеризовать свое самочувствие.

Знакомить детей с возможностями здорового человека, формировать у детей потребность в здоровом образе жизни.

Воспитание культурно-гигиенических навыков. Формировать у детей привычку следить за чистотой тела, опрятностью одежды, прически; самостоятельно чистить зубы, умываться, по мере необходимости мыть руки, следить за чистотой ногтей; при кашле и чихании закрывать рот и нос платком.

Закреплять умение замечать и самостоятельно устранять беспорядок в своем внешнем виде.

Совершенствовать культуру еды: умение правильно пользоваться столовыми приборами (вилкой, ножом); есть аккуратно, бесшумно, сохраняя правильную осанку за столом; обращаться с просьбой, благодарить.

Физическая культура

Физкультурные занятия и упражнения. Продолжать формировать правильную осанку; умение осознанно выполнять движения.

Совершенствовать двигательные умения и навыки детей.

Развивать быстроту, силу, выносливость, гибкость.

Закреплять умение легко ходить и бегать, энергично отталкиваясь от опоры.

Учить бегать наперегонки, с преодолением препятствий.

Учить лазать по гимнастической стенке, меняя темп.

Учить прыгать в длину, в высоту с разбега, правильно разбежаться, отталкиваться и приземляться в зависимости от вида прыжка, прыгать на мягкое покрытие через длинную скакалку, сохранять равновесие при приземлении.

Учить сочетать замах с броском при метании, подбрасывать и ловить мяч одной рукой, отбивать его правой и левой рукой на месте и вести при ходьбе.

Приучать помогать взрослым готовить физкультурный инвентарь к занятиям физическими упражнениями, убирать его на место.

Спортивные и подвижные игры. Прививать интерес к физической культуре и спорту и желание заниматься физкультурой и спортом.

Продолжать знакомить с различными видами спорта. Знакомить с доступными сведениями из истории олимпийского движения. Сообщать некоторые сведения о событиях спортивной жизни страны.

Знакомить с основами техники безопасности и правилами поведения в спортивном зале и на спортивной площадке.

Учить ходить на лыжах скользящим шагом.

Учить кататься на самокате. Учить ориентироваться в пространстве.

Учить элементам спортивных игр, играм с элементами соревнования, играм-эстафетам.

Продолжать учить детей самостоятельно организовывать знакомые подвижные игры, проявляя инициативу и творчество.

Воспитывать у детей стремление участвовать в играх с элементами соревнования, играх-эстафетах.

Перечень основных движений, подвижных игр и упражнений

Основные движения

Ходьба. Ходьба обычная, на носках (руки за голову), на пятках, на наружных сторонах стоп, с высоким подниманием колена (бедро), перекатом с пятки на носок, приставным шагом вправо и влево. Ходьба в колонне по одному, по двое, по трое, вдоль стен зала с поворотом, с выполнением различных заданий воспитателя.

Упражнения в равновесии. Ходьба по узкой рейке гимнастической скамейки, веревке (диаметр 1,5–3 см), по наклонной доске прямо и боком, на носках. Ходьба по гимнастической скамейке, с перешагиванием через набивные мячи, приседанием на середине, раскладыванием и собиранием предметов, прокатыванием перед собой мяча двумя руками, боком (приставным шагом), с мешочком песка на голове. Ходьба по наклонной доске вверх и вниз на носках, боком (приставным шагом). Кружение парами, держась за руки.

Бег. Бег обычный, на носках, с высоким подниманием колена (бедро), мелким и широким шагом, в колонне по одному, по двое; змейкой, враспышную, с препятствиями. Непрерывный бег в течение 1,5–2 минут в медленном темпе, бег в среднем темпе на 80–120 м (2–3 раза) в чередовании с ходьбой; челночный бег 3 раза по 10 м. Бег на скорость: 20 м примерно за 5–5,5 секунды (к концу года — 30 м за 7,5–8,5 секунды). Бег по наклонной доске вверх и вниз на носках, боком, приставным шагом. Кружение парами, держась за руки.

Ползание и лазанье. Ползание на четвереньках змейкой между предметами в чередовании с ходьбой, бегом, переползанием через препятствия; ползание на четвереньках (расстояние 3–4 м), толкая головой мяч; ползание по гимнастической скамейке, опираясь на предплечья и колени, на животе, подтягиваясь руками. Перелезание через несколько предметов подряд, пролезание в обруч разными способами, лазанье по гимнастической стенке (высота 2,5 м) с изменением темпа, перелезание с одного пролета на другой, пролезание между рейками.

Прыжки. Прыжки на двух ногах на месте (по 30–40 прыжков 2–3 раза) в чередовании с ходьбой, разными способами (ноги скрестно, ноги врозь, одна нога вперед — другая назад), продвигаясь вперед (на расстояние 3–4 м). Прыжки на одной ноге (правой и левой) на месте и продвигаясь вперед, в высоту с места прямо и боком через 5–6 предметов — поочередно через каждый (высота 15–20 см). Прыжки на мягкое покрытие высотой 20 см, прыжки с высоты 30 см в обозначенное место, прыжки в длину с места (не менее 80 см), в длину с разбега (примерно 100 см), в высоту с разбега (30–40 см). Прыжки через короткую скакалку, вращая ее вперед и назад, через длинную скакалку (неподвижную и качающуюся).

Бросание, ловля, метание. Бросание мяча вверх, о землю и ловля его двумя руками (не менее 10 раз подряд); одной рукой (правой, левой не менее 4–6 раз); бросание мяча вверх и ловля его с хлопками. Перебрасывание мяча из одной руки в другую, друг другу из разных исходных положений и построений, различными способами (снизу, из-за головы, от груди, с отскоком от земли). Отбивание мяча о землю на месте с продвижением шагом вперед (на расстояние 5–6 м), прокатывание набивных мячей (вес 1 кг). Метание предметов на дальность (не менее 5–9 м), в горизонтальную и вертикальную цель (центр мишени на высоте 1 м) с расстояния 3–4 м.

Групповые упражнения с переходами. Построение в колонну по одному, в шеренгу, круг; перестроение в колонну по двое, по трое; равнение в затылок, в колонне, в шеренге. Размыкание в колонне — на вытянутые руки вперед, в шеренге — на вытянутые руки в стороны. Повороты направо, налево, кругом переступанием, прыжком.

Ритмическая гимнастика. Красивое, грациозное выполнение знакомых физических упражнений под музыку. Согласование ритма движений с музыкальным сопровождением.

Общеразвивающие упражнения

Упражнения для кистей рук, развития и укрепления мышц плечевого пояса. Разводить руки в стороны из положения руки перед грудью; поднимать руки вверх и разводить в стороны ладонями вверх из положения руки за голову. Поднимать руки со сцепленными в замок пальцами (кисти повернуты тыльной стороной внутрь) вперед—вверх; поднимать руки вверх—назад попеременно, одновременно. Поднимать и опускать кисти; сжимать и разжимать пальцы;

Упражнения для развития и укрепления мышц спины и гибкости позвоночника. Поднимать руки вверх и опускать вниз, стоя у стены и касаясь ее затылком, плечами, спиной, ягодицами и пятками. Поочередно поднимать согнутые прямые ноги, прижавшись к гимнастической стенке и взявшись руками за рейку на уровне пояса. Поворачиваться, разводя руки в стороны, из положений руки перед грудью, руки за голову. Поочередно отводить ноги в стороны из упора, присев; двигать ногами, скрещивая их из исходного положения лежа на спине. Подтягивать голову и ноги к груди (группироваться).

Упражнения для развития и укрепления мышц брюшного пресса и ног. Переступать на месте, не отрывая носки ног от пола. Приседать (с каждым разом все ниже), поднимая руки вперед, вверх, отводя их за спину. Поднимать прямые ноги вперед (махом); выполнять выпад вперед,

в сторону (держа руки на поясе, совершая руками движения вперед, в сторону, вверх). Захватывать предметы пальцами ног, приподнимать и опускать их; перекладывать, передвигать их с места на место. Переступать приставным шагом в сторону на пятках, опираясь носками ног о палку (канат).

Статические упражнения. Сохранять равновесие, стоя на гимнастической скамейке на носках, приседая на носках; сохранять равновесие после бега и прыжков (приседая на носках, руки в стороны), стоя на одной ноге, руки на поясе.

Спортивные упражнения

Катание на санках. Катать друг друга на санках, кататься с горки по двое.

Скольжение. Скользить по ледяным дорожкам с разбега.

Ходьба на лыжах. Ходить на лыжах скользящим шагом. Выполнять повороты на месте и в движении. Подниматься на горку лесенкой, спускаться с нее в низкой стойке.

Катание на самокате. Кататься на самокате, отталкиваясь правой и левой ногой.

Спортивные игры

Городки. Бросать биты сбоку, занимая правильное исходное положение. Знать 3–4 фигуры. Выбивать городки с полукона (2–3 м) и кона (5–6 м).

Элементы баскетбола. Перебрасывать мяч друг другу двумя руками от груди, вести мяч правой, левой рукой. Бросать мяч в корзину двумя руками от груди.

Бадминтон. Отбивать волан ракеткой, направляя его в определенную сторону. Играть в паре с воспитателем.

Элементы футбола. Прокатывать мяч правой и левой ногой в заданном направлении. Обводить мяч вокруг предметов; закатывать в лунки, ворота; передавать ногой друг другу в парах, отбивать о стенку несколько раз подряд.

Элементы хоккея. Прокатывать шайбу клюшкой в заданном направлении, закатывать ее в ворота. Прокатывать шайбу друг другу в парах.

Подвижные игры

С бегом. «Ловишки», «Уголки», «Парный бег», «Мышеловка», «Мы веселые ребята», «Гуси-лебеди», «Сделай фигуру», «Караси и щука», «Перебежки», «Хитрая лиса», «Встречные перебежки», «Пустое место», «Затейники», «Бездомный заяц».

С прыжками. «Не оставайся на полу», «Кто лучше прыгнет?», «Удочка», «С кочки на кочку», «Кто сделает меньше прыжков?», «Классы».

С лазаньем и ползанием. «Кто скорее доберется до флажка?», «Медведь и пчелы», «Пожарные на ученье».

С метанием. «Охотники и зайцы», «Брось флажок», «Попади в обруч», «Сбей мяч», «Сбей кеглю», «Мяч водящему», «Школа мяча», «Серсо».

Эстафеты. «Эстафета парами», «Пронеси мяч, не задев кеглю», «Забрось мяч в кольцо», «Дорожка препятствий».

С элементами соревнования. «Кто скорее пролезет через обруч к флажку?», «Кто быстрее?», «Кто выше?».

Игры народов Среднего Урала:

Русские – «Гори, гори ясно!», «Гуси лебеди», «Жмурки», «Классы», «Краски», «Ляпки», «Молчанка», «Палочка-выручалочка», «Пятнашки», «Фанты».

Башкирские – «Липкие пеньки», «Медный пень», «Палка-кидалка».

Татарские – «Займи место», «Кто первый», «Кто дальше бросит?», «Мяч по кругу», «Серый волк», «Скок-перескок», «Спутанные кони», «Хлопушки».

Удмуртские – «Водяной», «Догонялки», «Серый заяц».

Марийские – «Биляша», «Катание мяча».

Коми – «Ловля оленей», «Охота на оленей»

Чувашские – «Кто вперед возьмет флажок», «Тума-дуй».

Организация работы по укреплению здоровья детей в ДОУ

В дошкольной организации необходимо проводить постоянную работу по укреплению здоровья детей, закаливанию организма и совершенствованию его функций.

Закаливание детей

Для закаливания детей основные природные факторы (солнце, воздух и вода) используют дифференцированно в зависимости от возраста детей, здоровья, с учетом подготовленности персонала и материальной базы дошкольной образовательной организации. При организации закаливания должны быть реализованы основные гигиенические принципы — постепенность, систематичность, комплексность и учет индивидуальных особенностей ребенка. Закаливающие мероприятия следует осуществлять с учетом здоровья, возраста детей и времени года.

Закаливание детей включает комплекс мероприятий:

- широкая аэрация помещений (проветривание);
- оптимальный температурный режим;
- правильно организованная прогулка;
- физические упражнения, проводимые в легкой спортивной одежде в помещении и на открытом воздухе;
- умывание прохладной водой и другие водные, воздушные и солнечные процедуры.

Важно обращать внимание на выработку у детей правильной осанки. В помещении следует обеспечивать оптимальный температурный режим, регулярное проветривание; приучать детей находиться в помещении в облегченной одежде. Необходимо обеспечивать пребывание детей на воздухе в соответствии с режимом дня.

Проветривание

Все помещения ДОУ должны ежедневно проветриваться. Проветривание проводится не менее 10 минут через каждые 1,5 часа. В помещениях групповых и спальнях во всех климатических районах, кроме районов с суровым климатом (IA, IB, IC климатические под районы), обеспечивается естественное сквозное или угловое проветривание. Сквозное проветривание в присутствии детей не проводится. Проветривание через туалетные комнаты не допускается (в ред. Постановления Главного государственного санитарного врача РФ от 27.08.2015 № 41). В присутствии детей допускается широкая односторонняя аэрация всех помещений в теплое время года. Длительность проветривания зависит от температуры наружного воздуха, направления ветра, эффективности отопительной системы. Проветривание проводится в отсутствие детей и заканчивается за 30 минут до их прихода с прогулки или занятий. При проветривании допускается кратковременное снижение температуры воздуха в помещении, но не более чем на 2–4 °С. В помещениях спален сквозное проветривание проводится до дневного сна. При проветривании во время сна фрамуги, форточки открываются с одной стороны и закрывают за 30 минут до подъема. В холодное время года фрамуги, форточки закрываются за 10 минут до отхода ко сну детей. В теплое время года сон (дневной и ночной) организуется при открытых окнах (избегая сквозняка).

Прогулка

Для укрепления здоровья детей, удовлетворения их потребности в двигательной активности, профилактики утомления необходимы ежедневные прогулки. Нельзя сокращать продолжительность прогулки. Важно обеспечить достаточное пребывание детей на свежем воздухе в течение дня. Детям необходимы ежедневные прогулки. Рекомендуемая для детей 3–7 лет продолжительность ежедневных прогулок составляет 3–4 часа. Важно обеспечить достаточное пребывание детей на свежем воздухе в течение дня, нельзя без веских причин сокращать продолжительность прогулок, например с целью проведения дополнительных занятий. Можно сокращать продолжительность прогулки при плохих погодных условиях, в частности при температуре воздуха ниже минус 15 °С и скорости ветра более 7 м/с. На прогулке необходимо создавать условия для самостоятельной двигательной активности детей, обучать детей пользоваться спортивно-игровым оборудованием и спортивными принадлежностями. В структуре

прогулки обязательно предусматривать подвижные и спортивные игры, спортивные упражнения, следует поощрять участие детей в совместных подвижных играх и физических упражнениях на прогулке.

Оздоровительные процедуры после дневного сна

Оздоровительные процедуры после дневного сна (физические упражнения, контрастные воздушные ванны, водное закаливание) являются очень важным режимным моментом. Правильно организованный подъем детей после сна поднимает настроение и мышечный тонус ребенка, дает хороший оздоровительный и закаливающий эффект.

Организация физического воспитания

Двигательный режим

Физическое воспитание детей направлено на улучшение здоровья и физического развития, расширение функциональных возможностей детского организма, формирование двигательных навыков и двигательных качеств.

Формы двигательной активности:

- Физкультура в помещении, физкультура на прогулке;
- утренняя гимнастика;
- гимнастика после сна;
- подвижные и спортивные игры и упражнения на прогулке;
- физкультминутки (в середине статического занятия);
- физкультурный досуг;
- физкультурный праздник;
- день здоровья;
- самостоятельное использование физкультурного и спортивно-игрового оборудования самостоятельная физическая активность в помещении;
- самостоятельные подвижные и спортивные игры на прогулке.

Важно обеспечивать оптимальный двигательный режим — рациональное сочетание различных видов занятий и форм двигательной активности, в котором общая продолжительность двигательной активности составляет не менее 60 % от всего времени бодрствования. Работа по физическому развитию проводится с учетом здоровья и возраста детей, времени года, при постоянном контроле со стороны медицинских работников. Для достижения достаточного объема двигательной активности детей необходимо использовать все организованные формы занятий физическими упражнениями с широким включением подвижных игр, спортивных упражнений.

Следует развивать инициативу детей в организации самостоятельных подвижных и спортивных игр и упражнений, поощрять самостоятельное использование детьми имеющегося физкультурного и спортивно-игрового оборудования. Для реализации двигательной деятельности детей используются оборудование и инвентарь физкультурного зала и спортивных площадок в соответствии с возрастом и ростом ребенка.

Методы физического развития

Наглядный	Словесный	Практический
Наглядно-зрительные приемы (показ физических упражнения, использование наглядных пособий, имитация, зрительные ориентиры)	Объяснения, пояснения, указания Подача команд, распоряжений, сигналов	Повторение упражнений без изменения и с изменениями Проведение упражнений в игровой форме
Наглядно-слуховые приемы (музыка, песни)	Вопросы к детям	Проведение упражнений в соревновательной форме
Тактильно-мышечные приемы (непосредственная помощь воспитателя)	Образный сюжетный рассказ, беседа Словесная инструкция	

В сфере становления у детей ценностей здорового образа жизни.

Взрослые способствуют развитию у детей ответственного отношения к своему здоровью. Они рассказывают детям о том, что может быть полезно и что вредно для их организма, помогают детям осознать пользу здорового образа жизни, соблюдения его элементарных норм и правил, в том числе правил здорового питания, закаливания и пр. Взрослые способствуют формированию полезных навыков и привычек, нацеленных на поддержание собственного здоровья, в том числе формированию гигиенических навыков.

Взрослые проводят физкультурные занятия, организуют спортивные игры в помещении и на воздухе, спортивные праздники; развивают у детей интерес к различным видам спорта.

Здоровьесберегающие, здоровьеразвивающие и здоровьесформирующие технологии

Здоровьесберегающие технологии - это технологии, направленные на сохранение здоровья и активное формирование здорового образа жизни и здоровья воспитанников.

Здоровьесформирование – педагогический процесс, направленный на формирование и развитие у субъектов позитивной, устойчивой ориентации на сохранения здоровья, как необходимого условия жизнеспособности.

Образованность и здоровье – фундаментальные жизненные блага, качеством которых определяется и уровень жизни отдельного человека, состоятельность каждого государства. Происходит это потому, что образование и здравоохранение рассматриваются, как самостоятельные сферы. Задачи управления здоровьем воспитанников по самой своей природе имеют комплексный характер.

Задачи:

Побуждение в детях желание заботиться о своем здоровье, заинтересованное отношение к собственному здоровью.

Формирование установки на использование здорового питания.

Использование оптимальных двигательных режимов для детей с учетом психологических и иных особенностей, развитие потребности физической культуры и спорта.

Выполнение рекомендованного педагогами и врачами режима дня.

Формирование знаний о негативных факторах риска здоровью детей (сниженная двигательная активность, низкий уровень закаленности).

Формирование потребности ребенка безбоязненно обращаться к врачу по любым вопросам, связанным с особенностями роста и развития, состояния здоровья.

Развитие готовности ребенка самостоятельно поддерживать свое здоровье на основе использования навыков личной гигиены.

Средства и методы здоровьесформирования:

- методики и технологии психолого-медико-социального сопровождения воспитанников на каждом возрастном этапе,
- игры, направленные на здоровьесформирование дошкольников;
- решение проблемных ситуаций;
- промежуточные и итоговые диагностики состояния здоровья,
- мероприятия по формированию здорового образа жизни,
- коррекционная работа по медицинским показателям,
- технологии включения воспитанников и родителей воспитанников в здоровьесформирующую деятельность.

С детьми дошкольного возраста разработаны и реализуются инновационные проекты образовательной области «Физическое развитие»

Проект «Паспорт здоровья дошкольника», предполагает объединение усилия детей, их родителей, врачей и педагогического коллектива в достижении физического, психического, нравственного и интеллектуального здоровья каждого ребенка дошкольного возраста, позволит использовать

итоги ежегодной диспансеризации для конкретных рекомендаций врачей родителям и педагогическим коллективам по укреплению комплексного здоровья ребенка.

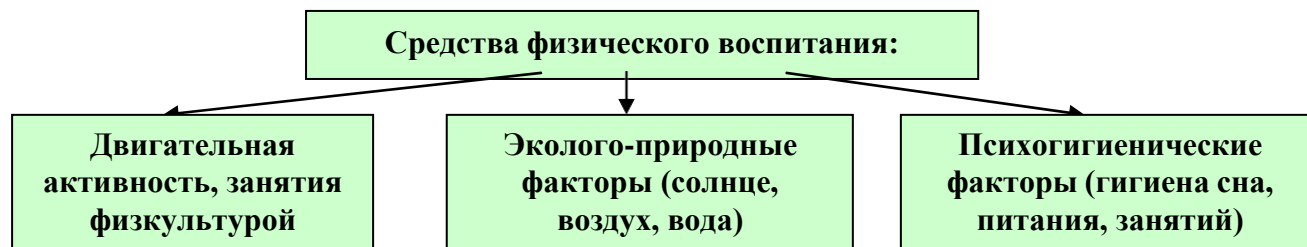
Задачи участников образовательных отношений:

- уделять первостепенное внимание укреплению здоровья дошкольного образовательного учреждения и в семье;
- в начале и в конце учебного года проводить медико-педагогический мониторинг здоровья и развития детей;
- перестроить цели и задачи профессиональной подготовки педагогов с того чтобы все они понимали законы физического, психического, нравственного и интеллектуального развития и здоровья детей, учитывали их в своей профессиональной деятельности, осознали здоровье детей и свое собственное здоровье – как высшие ценности;
- способствовать распространению публичных знаний о здоровьесберегающих режимах и методах обучения среди педагогов и родителей;
- изучать и пропагандировать опыт работы ДОО здорового развития, других образовательных учреждений;
- объединять усилия общественных организаций по обеспечению прав детей на свободное и гармоничное развитие, создавать общественные ассоциации родителей, которые обеспечат демократичность, государственно-общественный характер управления образованием, помогут объединить усилия семьи, ДОО и общества по устранению из педагогического процесса здоровьесберегающих режимов во имя гармоничного развития ребенка;
- инициировать дополнительные меры материального и морального стимулирования педагогов, применяющих здоровьесберегающие технологии в образовании и имеющих устойчивые положительные практические результаты.

Проект «Здоровьеформирующая образовательная среда ДОО и семьи», цель которого повышение теоретических знаний и практических навыков детей по формированию собственного здоровья, ознакомление детей и родителей с основными факторами, влияющими на здоровье воспитанников и снижение уровня заболеваемости в саду.

Задачи участников образовательных отношений:

- построение единого здоровьесберегающего, интеллектуально развивающего образовательного пространства ДОО на основе комплексного использования здоровьесберегающих, здоровьесформирующих и интеллектуально развивающих технологий;
- создание организационно-педагогических и методических условий развития здоровьесформирующих и познавательных компетентностей всех субъектов образовательного процесса;
- организация активной познавательной деятельности в сфере здоровьесформирования;
- создание условий для развития воспитанников посредством организации практической деятельности: двигательной, игровой восприятия художественной литературы, коммуникативной, познавательно-исследовательской, продуктивной и др.) по формированию ценностно-деятельностного отношения к здоровому образу жизни;
- формирование индивидуальных маршрутов здоровья воспитанников на основе системы паспортов здоровья, кейсов здоровья и дневников наблюдений;
- разработка мониторинга индивидуально-психологических особенностей личности во взаимосвязи педагог - ребёнок - родитель, а также степени сформированности единой здоровьесформирующей, интеллектуально развивающей среды детского сада и семьи.



Формы, способы, методы и средства реализации содержательных линий поддержки культурных практик в обязательной части

Виды детской деятельности	Формы работы
Познавательно-исследовательская	Беседы Сбор фотографий и оформление Просмотр видео фильмов и диафильмов Дидактические игры Настольно-печатные игры Коллекционирование Праздники Отгадывание загадок Викторина Валеологические минутки Моделирование Сбор фотографий и оформление Игры – путешествия Разгадывание кроссвордов Телестудия представляет научно – познавательный проект Мини – конкурс Просмотр видео фильмов и диафильмов Проектная деятельность
Игровая	Игра-развлечение Праздник Мини-конкурс Викторина
Коммуникативная	Сказкотерапия Фонетическая ритмика Коммуникативные игры Психигимнастика Физкультурная сказка Обсуждение ситуации Обсуждение поступков Разбор понятий Беседы – рассуждение Моделирование правил Коллективное составление инструкции (памятки)

Изобразительная	<p>Рисование Лепка Аппликация Рассматривание картин, иллюстраций Выставки детских работ Цветотерапия Мастерилка Создание коллажа</p>
Восприятие художественной литературы и фольклера	<p>Чтение Слушание Книжная выставка Заучивание стихотворений Создание книжек-малышек</p>
Самообслуживание и бытовой труд	<p>Поручение Коллективное творческое дело Задания</p>
Музыкальная	<p>Танцы Ритмические движения Аэробика Ритмопластика Ритмика Музыкальные занятия Этюды: по ритмики, пластике, пантомиме, оздоровительной хореографии.</p>
Двигательная	<p>Утренняя гимнастика Массаж Ленивая гимнастика Закаливание Основные движения Игровое упражнение Спортивные упражнения Физкультурные занятия Спортивные упражнения Игровое упражнение Основные движения Игры-соревнования Оздоровительный бег Подвижная игра</p>

	Игры малой подвижности Народные игры Упражнения на фитболах Тренажеры Корригирующая гимнастика Игра с правилами на физическую компетенцию Спортивные игры Развлечения, Праздники Игры-соревнования Малая олимпиада Малый туризм Эстафеты Имитация через движение характерных особенностей изучаемых объектов и явлений окружающего мира Акции
--	---

3.6. Вариативные формы, способы, методы и средства организации совместной деятельности взрослых и детей, поддерживающих культурные практики

ОСОБЕННОСТИ ОБРАЗОВАТЕЛЬНОЙ ДЕЯТЕЛЬНОСТИ РАЗНЫХ ВИДОВ И КУЛЬТУРНЫХ ПРАКТИК

Конкретное содержание образовательных областей зависит от возрастных и индивидуальных особенностей детей, определяется целями и задачами Программы и реализуется в различных видах деятельности (общении, игре, познавательно-исследовательской деятельности - как сквозных механизмах развития ребенка):

– *для детей дошкольного возраста 4– 6 лет* - ряд видов деятельности, таких как игровая, включая сюжетно-ролевую игру, игру с правилами и другие виды игры, коммуникативная (общение и взаимодействие со взрослыми и сверстниками), познавательно- исследовательская (исследования объектов окружающего мира и экспериментирования с ними), а также восприятие художественной литературы и фольклора, самообслуживание и элементарный бытовой труд (в помещении и на улице), конструирование из разного материала, включая конструкторы, модули, бумагу, природный и иной материал, изобразительная (рисование, лепка, аппликация), музыкальная (восприятие и понимание смысла музыкальных произведений, пение, музыкально-ритмические движения, игры на детских музыкальных инструментах) и двигательная (овладение основными движениями) формы активности ребенка.

Направленность содержания образовательных областей на развитие приоритетных видов детской деятельности

Образовательная область	Приоритетные виды детской деятельности
Социально-коммуникативное развитие	Игровая Коммуникативная (общение и взаимодействие со сверстниками и взрослыми) Самообслуживание и бытовой труд Познавательно-исследовательская Музыкальная и изобразительная деятельность

Познавательное развитие	Познавательно-исследовательская Коммуникативная Техническое конструирование Игровая
Речевое развитие	Коммуникативная Восприятие художественной литературы Познавательно-исследовательская Игровая
Художественно-эстетическое развитие	Изобразительная Музыкальная Восприятие художественной литературы и фольклора Творческое конструирование Игровая
Физическое развитие	Двигательная Игровая Познавательно-исследовательская

Пути интеграции различных образовательных областей

Реализации принципа интеграции формирования Программы и ее комплексный подход позволяют осуществлять решение основных психолого-педагогических задач одной области в процессе освоения всех областей Программы. Реализация комплексно-тематического принципа построения образовательного процесса осуществляется в тесной взаимосвязи с принципом интеграции. Полноценная реализация темы возможна при интеграции не только содержания дошкольного образования, но и ее организационных форм, в которых в той или иной степени будут интегрироваться и различные виды детской деятельности.

При планировании психолого-педагогической работы с детьми в ДОУ предусматриваются следующие варианты интеграции:

1. Интеграция содержания и задач психолого-педагогической работы (содержание образовательной области «Физическое развитие» интегрируется с содержанием таких образовательных областей, как «Познавательное развитие», «Речевое развитие и т.д.)
2. Интеграция детских деятельностей (утренняя гимнастика под музыку (интеграция музыкальной и двигательной деятельностей), игры с правилами, например, «Лото» (интеграция познавательно-исследовательской, коммуникативной и игровой деятельностей) и т.д.)
3. Использование средств одной образовательной области для организации и оптимизации образовательного процесса в ходе реализации другой образовательной области или основной общеобразовательной программы в целом. Например, восприятие произведений художественной литературы не только для решения задач образовательной области «Художественно-эстетическое развитие», но и в качестве средства для обогащения образовательного процесса: образовательной области «Социально-коммуникативное развитие» (чтение и восприятие рассказов о Родине), образовательной области «Познавательное развитие» (чтение и восприятие рассказов о природе) и т.д.

Примерные виды интеграции образовательных областей

По задачам и содержанию психолого-педагогической работы	По средствам (формам) организации и оптимизации образовательного процесса
Виды интеграции области «Физическое развитие»	
<p>«Познавательное развитие» (формирование познавательной мотивации, становление сознания; формирование первичных представлений о себе, других людях)</p> <p>«Социально-коммуникативное развитие» (формирование основ безопасного поведения, усвоение норм и ценностей, связанных со здоровьем, развитие у детей саморегуляции собственных действий, становление целенаправленности и саморегуляции в двигательной сфере)</p> <p>«Речевое развитие» (развитие свободного общения со взрослыми и детьми по поводу здоровья и ЗОЖ человека)</p> <p>«Художественно-эстетическое развитие» (развитие музыкально-ритмической деятельности на основе физических качеств и основных движений детей)</p>	<p>«Художественно-эстетическое развитие» (использование изобразительных и музыкальных видов деятельности для обогащения и закрепления содержания области; развитие представлений и воображения для освоения двигательных эталонов в творческой форме, моторики для успешного освоения указанной области)</p> <p>«Речевое развитие (использование произведений художественной литературы для обогащения и закрепления содержания области)</p> <p>«Социально-коммуникативное развитие» (накопление опыта здоровьесберегающего поведения, освоение культуры здорового труда)</p>
Виды интеграции области «Социально-коммуникативное развитие»	
<p>«Речевое развитие» (развитие свободного общения со взрослыми и детьми в процессе освоения способов безопасного поведения, способов оказания самопомощи, помощи другому, правил поведения в различных ситуациях и др.)</p> <p>«Познавательное развитие» (формирование первичных представлений о себе, других людях; о малой Родине и Отечестве, социокультурных ценностях народа, отечественных традициях и праздниках и др.)</p> <p>«Физическое развитие» (формирование первичных ценностных представлений о здоровье и здоровом образе жизни человека)</p>	<p>«Художественно-эстетическое развитие» (использование изобразительной и музыкальной видов деятельности для обогащения и закрепления содержания области (для развития эмоциональной отзывчивости, сопереживания, формирования норм и ценностей и др.)</p> <p>«Познавательное развитие» (использование дидактической игры как средства реализации образовательной области «Познавательное развитие»)</p> <p>Речевое развитие (использование произведений художественной литературы для развития эмоциональной отзывчивости, сопереживания, формирования норм и ценностей)</p>
Виды интеграции области «Познавательное развитие»	
<p>«Речевое развитие» - развитие познавательно-исследовательской деятельности в процессе свободного общения со сверстниками и взрослыми; в процессе чтения и восприятия произведений худ литературы)</p> <p>- «Художественно-эстетическое развитие» - в процессе продуктивной деятельности формирование представлений об объектах окружающего мира, о свойствах и отношениях объектов окружающего мира, о планете Земля и др., развитие воображения и творческой активности)</p> <p>- «Физическое развитие» - расширение кругозора детей в части представлений о здоровом образе жизни, видах спорта)</p>	<p>«Художественно-эстетическое развитие» (восприятие произведений искусства для развития творческой активности, интересов детей, познавательной мотивации, использование музыкальных произведений, средств изобразительной деятельности детей для обогащения содержания области «Познавательное развитие»).</p>

По задачам и содержанию психолого-педагогической работы	По средствам (формам) организации и оптимизации образовательного процесса
<p>- «Социально-коммуникативное развитие» - расширение кругозора в части представлений о себе, семье, обществе, государстве, мире, труде взрослых и собственной трудовой деятельности; о безопасности собственной жизнедеятельности и безопасности окружающего мира природы,</p>	
<p>Виды интеграции области «Речевое развитие»</p>	
<p>«Физическое развитие» (развитие свободного общения со взрослыми и детьми по поводу здоровья и ЗОЖ человека; в части необходимости двигательной активности и физического совершенствования; игровое общение) «Социально-коммуникативное развитие» (развитие свободного общения со взрослыми и детьми в части формирования первичных ценностных представлений, представлений о себе, семье, обществе, государстве, мире, а также соблюдения элементарных общепринятых норм и правил поведения; в процессе освоения способов безопасного поведения, способов оказания самопомощи, помощи другому, правил поведения в стандартных опасных ситуациях и др., в части формирования основ экологического сознания; в процессе трудовой деятельности) «Познавательное развитие» (развитие познавательно-исследовательской деятельности в процессе свободного общения со сверстниками и взрослыми) «Художественно-эстетическое развитие» (развитие свободного общения со взрослыми и детьми по поводу музыки, результатов продуктивной деятельности, восприятия произведений искусства)</p>	<p>«Социально-коммуникативное развитие» (использование сюжетно-ролевых, режиссерских и игр с правилами как средства реализации указанной образовательной области) «Художественно-эстетическое развитие» (использование музыкальных произведений и произведений изобразительного искусства как средства обогащения образовательного процесса, произведений художественной литературы)</p>
<p>Виды интеграции области «Художественно-эстетическое развитие»</p>	
<p>«Речевое развитие» (развитие свободного общения со взрослыми и детьми по поводу процесса и результатов изобразительной и музыкальной деятельности) «Познавательное развитие» (расширение кругозора в части различных видов искусства, социокультурных ценностях, развитие воображения, творчества) «Социально-коммуникативное развитие» (формирование основ безопасности собственной жизнедеятельности в различных видах изобразительной и музыкальной деятельности, трудолюбия в продуктивной и музыкальной видах деятельности) «Физическая культура» (развитие детского двигательного творчества)</p>	<p>«Физическое развитие» (использование музыкальных произведений в качестве музыкального сопровождения различных видов детской деятельности и двигательной активности) «Речевое развитие» (использование произведений музыкального и изобразительного искусства как средства обогащения образовательного процесса, усиления эмоционального восприятия художественных произведений) «Познавательное развитие» (использование произведений музыкального и изобразительного как средства развития интересов, любознательности и познавательной мотивации; формирования представлений об объектах окружающего мира, их свойствах и отношениях)</p>

Содержание Программы в полном объеме реализуется:

в процессе образовательных предложений для целой группы (занятий);

в совместной образовательной деятельности взрослых и детей;

через организацию самостоятельной деятельности детей.

В таблице представлены формы, способы, методы, приемы и средства работы с детьми:

Формы, способы, методы, приемы и средства реализации Программы	Целевая направленность
Активные методы и приемы обучения	<p>Активные методы обучения рассматриваются как деятельность, в результате которой ребенок овладевает необходимым социальным опытом. Активность ребенка выражается в действиях, в способности находить пути решения проблем.</p> <p>Диалог является важнейшей составляющей взаимодействия ребенка и взрослого в образовательном процессе. Диалог как средство развития способности ребенка организовать внутренний диалог, ощутить и творчески пережить противоречие своего сознания с присутствующими в данный момент эмоциями в различных сферах деятельности на уровне решения образовательных задач и бытовых ситуаций.</p>
Игра. Игровые методы, приемы	<p>Игры стимулирующие:</p> <ul style="list-style-type: none">- когнитивное развитие (прежде всего воображение);- развитие эмоциональной сферы;- волевое (развитие произвольности);- моторное развитие. <p>Игра обеспечивает гармонизацию душевного развития, оказывает позитивное влияние на психологическое и физическое здоровье. Удовольствие, которое ребенок получает в игре, влияет оздоравливающим и гармонизирующим образом на всю психофизическую природу ребенка.</p> <p>Игровые методы (коммуникативные) - в игровых ситуациях выстраивается эффективная коммуникация в речевой деятельности.</p> <p>В дошкольный период - игры творческие (со скрытыми правилами): режиссерская игра (индивидуальная, парная, коллективная), сюжетно-отобразительная игра: сюжетно-ролевая игра (ролевая).</p> <p>В дошкольный период – переходные игры: игры-фантазирования, театрализованные, строительные, конструктивные; игры с фиксированными правилами: подвижные (сюжетные, бессюжетные), дидактические.</p> <p>Игра как развивающий прием – игровые обучающие ситуации.</p> <p>Игра-экспериментирование: направлена на общение с людьми, с природными объектами, явлениями, материалами, игрушками, предметами.</p> <p>Метод игрового моделирования - сочетание имитационного (игра-имитация, игра-отражение, игра-драматизация) и игрового моделирования, проблемность, совместная деятельность участников в диалогическом общении.</p> <p>Методы и приемы, расширяющие позитивный игровой опыт, влияющий на становление социально-</p>

	<p>нравственной позиции участников детских объединений во взаимодействии с окружающей средой:</p> <ul style="list-style-type: none"> - моделирование игрового взаимодействия; - проектирование социального становления; - программирование игровой деятельности; - рефлексия характера игрового взаимодействия. <p>Социально-педагогический потенциал игрового взаимодействия, в том числе воспитательные возможности, обеспечивается:</p> <ul style="list-style-type: none"> - самостоятельной основой детских объединений; - вариативностью видов и типов игр; - осознанным выбором субъектом роли и места в пространстве детских объединений; - игровой позицией, влияющей на успешность нравственного, эмоционального и деятельностного развития личности. <p>Досуговые - интеллектуальные, игры-забавы, развлечения, театральные, праздничные, карнавалы, компьютерные.</p> <p>Народные игры – являются уникальными трансляторами исторической памяти.</p> <p>Игра на основе сюжета литературного произведения</p> <p>Различные виды словесных игр:</p> <ul style="list-style-type: none"> • интерактивные игры включают обмен действиями между участниками, установление невербальных контактов, направлены на психотехнические изменения состояния группы и каждого ее участника, получение обратной связи; • ритмические игры связаны с ритмичным проговариванием слов и выполнением движений в заданном ритме, а также с восприятием и передачей ритма; • коммуникативные игры включают обмен высказываниями, установление вербальных контактов; • ситуативно-ролевые игры направлены на разыгрывание детьми коммуникативных ситуаций в ролях; • творческие игры подразумевают самостоятельное развитие детьми игровых действий в рамках заданной темы); • игры-инсценировки включают проигрывание детьми проблемной ситуации; • игры-дискуссии - совместное обсуждение проблемы в игровой ситуации.
<p>Методы и приемы, способствующие обогащению сюжета и содержания игры.</p>	<p>Расширение знаний детей об окружающем мире через наблюдение окружающей жизни, организованные занятия, чтение художественной литературы, рассказывание случаев, реальных, фантастических (С.Л. Новоселова).</p> <p>Индивидуальная игра взрослого с ребенком, где взрослый исполняет главную роль (Н.Я. Михайленко).</p> <p>Внесение образных игрушек (Т.М. Бабунова).</p> <p>Прием параллельной игры (Н.Ф. Тарловская).</p> <p>Прием ролевой игры с продолжением (Н.Палагина).</p> <p>Игра в телефон (Н.Палагина).</p>

	Обыгрывание с помощью кукол сюжетов из жизни в детском саду, семьи.
	Разыгрывание с детьми воображаемых ситуаций.
Методы и приемы, способствующие регулированию игровых взаимоотношений. Игра.	Игры, облегчающие адаптацию (Н.Ф. Тарловская).
	Активизирующее общение взрослого с детьми в процессе их игры, направленное на пробуждение и самостоятельное применение детьми новых способов решения игровой задачи, на отражение в игре новых сторон жизни и аккуратное направление замыслов и действий детей с использованием косвенных приемов руководства (советов, реплик, подсказок, вопросов, изменение игровой среды и др.), при этом взрослый выступает как равноправный партнер (С.Л. Новоселова).
	Участие взрослого в главной роли (Н.Я. Михайленко).
	Использование многоперсонажного сюжета (Н.Я. Михайленко).
	Внесение кукольного персонажа, постановка правил поведения от его лица; создание разновозрастных игровых триад (В.И. Турченко)
Косвенные приемы активизации игры	Обновление игровых уголков: внесение предметов-заместителей, съемных панелей (Т.М. Бабунова).
	Изменение игровой среды (С.Л. Новоселова).
	Наблюдение, экскурсия.
	Создание воображаемой ситуации (Т.М. Бабунова).
	Объявление по воображаемому радио об открытии новой школы, больницы и т.п.
Сюжетно-ролевая игра	Сюжетно-ролевая игра – игра, в которой дети берут на себя роли (функции) взрослых и в специально создаваемых игровых условиях отображают деятельность взрослых и отношения между ними. Режиссерская игра – индивидуальная игра ребенка, в которой партнерами по игре выступают игрушки, а ребенок не берет на себя какой-либо определенной роли, действует как режиссер, т.е. организует события и отношения между персонажами. Театрализованная игра – синтез сюжетно-ролевой игры и литературного произведения. Конструктивная (строительная) игра – игра, основным содержанием которой является созидание; воплощение замысла связано с деятельностью конструирования. Дидактическая игра – обучающая игра, соединяющая в себе два начала: познавательное и игровое.
	Методы поддержки игры детей младшего возраста В младшем возрасте целесообразно: - использовать вопросы, которые подталкивают малышей на новые игровые действия с игрушками и предметами; - предлагать и показывать новые действия с разными игрушками (разогреть обед и накормить куклу Машу; искупать куклу; постирать и погладить белье и др.); - учить ласково и заботливо относиться к игрушкам; - расширять представления об окружающей действительности для развития игрового сюжета (организация дидактических игр «Накормим куклу кашей», «Постираем и погладим кукле белье», «Покатаем куклу с горки» и пр.);

- осуществлять инсценировки с участием куклы;
- организовывать игры-показы (накормить, одеть, поиграть, покататься и др.);
- формировать бережное отношение к игрушкам;
- вводить в игру новые предметы (заместители) и атрибуты;
- организовывать наблюдения за работой доктора, няни, повара (проговаривать действия каждого); прогулки и экскурсии;
- переносить увиденные действия взрослых в игру детей (повар варит кашу, врач дает лекарство, лечит; парикмахер делает прически и пр.);
- одушевлять игровой персонаж, который выступает партнером ребенка, использовать предметы-заместители и т.д.;
- читать книги, анализируя образы и поведение героев;
- составление детьми творческих рассказов о персонажах, животных, растениях и пр.;
- предлагать собственный рассказ воспитателя;
- рассматривать иллюстрации к книгам и сказкам и беседовать об увиденном, обращая внимание на отношения между героями, их переживания, действия, что вызывает большой интерес детей к введению новых ролей в игру; расширяет сюжет;
- предлагать решение проблемных ситуаций (что будет, если... подумай и предположи...);
- для формирования ролевого поведения в рамках конкретного игрового сюжета брать на себя разные роли и поддерживать ролевую беседу;
- предлагать вопросы-подсказки для реализации замысла игры;
- упражнять в придумывании нового замысла, ролевого поведения игровых персонажей из сказок, мультфильмов и др.;
- вмешиваться в игру детей, если они обратятся за помощью, если возникла необходимость направить ее, если надо сделать игру более увлекательной и интересной для детей;
- поддерживать непосредственный детский опыт, возникающий стихийно, и обогащать опыт, организуемый взрослым.

Методы поддержки игры детей старшего дошкольного возраста

- системное обогащение жизненного и социального опыта детей;
- совместные игры воспитателя с детьми, направленные на передачу им игрового опыта;
- обогащение и моделирование игровой среды, которая насыщается с учетом специфики игрового опыта детей;
- общение взрослого с детьми, стимулирующее их на побуждение к самостоятельному использованию в игре приобретенных знаний, способов осуществления игровых задач. Активизация детей на взаимодействие друг с другом и со взрослыми.

Другие методы поддержки, используемые взрослыми:

- создание условий для знакомства с разными профессиями родителей для расширения социального опыта детей (встречи с интересными людьми, создание альбома «Современные профессии»);

	<ul style="list-style-type: none"> - создание разновозрастного детского сообщества (хождение в гости к малышам, проведение совместных мероприятий, организация спектаклей и посиделок); - составление игровых маршрутов детей; использование метода совместного сюжетосложения; влияние на расширение тематики сюжетно-ролевых игр, обогащение содержания, поддержка детской инициативы и фантазии; - использование словесных методов, способствующих обогащению содержания игры (беседы, творческие рассказы, рассказы взрослых, рассказы-фантазии и пр.); - чтение книг и энциклопедий, рассматривание картин и иллюстраций, расширение информационной базы для обогащения игр детей; - создание интереса к новым игровым сюжетам; - принятие на себя разных игровых ролей по необходимости (просьба детей, мотивация на игру); - стимулирование «превращения» ребенка в разных героев и персонажей и введение в сюжет игры разных героев или событий; предложение ввода в игру разных атрибутов, предметов-заместителей, современных игрушек; внесение в игровую среду нетрадиционных (нестандартных) материалов для самостоятельного изготовления детьми игровых атрибутов и игровых предметов; решение нестандартных ситуаций (что будет, если.... как ты поступишь, когда....), побуждающих детей к проявлению инициативы; предоставление детям возможности завершить игру; поддерживание воображаемых и реальных игровых ролей; - стимулирование объединения разных событий в один игровой сюжет; - стимулирование введения игровых правил детьми; - выступление в игре как равноправного партнера, который может влиять на разные игровые моменты и невзначай давать советы, рекомендации, высказывать реплики, подсказки и пр.
<p>Методы индивидуализации</p>	<p>Индивидуализация образования распространяется на каждого ребенка; от педагога ожидается большая гибкость и открытость новым идеям, способность к импровизации, постоянному осмыслению происходящего. Ребенок учится самостоятельно в процессе взаимодействия с окружающим миром, самое ценное для полноценного и своевременного развития – приобретение ребенком собственного опыта.</p> <p>Цель - содействие максимальному раскрытию и самораскрытию потенциальных возможностей развития личности.</p> <p>Способы общения – признание права выбора; совместное обсуждение целей и деталей; акцент на достоинствах и сильных сторонах личности. Тактика – сотрудничество, партнерские отношения.</p> <p>Метод реагирования (Л.Свирская), направлен на стимулирование и поддержку инициативы, активности и самостоятельности детей – предоставление детям права участвовать в планировании, обеспечение реальной возможности выбора, самореализации или реализации своих идей в партнерстве с другими. Метод включает в себя наблюдение за детьми, анализ результатов этих наблюдений, создание условий, которые</p>

	<p>помогают детям реализовывать их собственные цели, а также наблюдение за влиянием этих условий на достижение поставленных детьми целей. Если цели не были достигнуты – пересматриваются условия.</p>
	<p>Метод трёх вопросов: Что мы знаем? Что мы хотим узнать? Что сделать, чтобы узнать?</p>
	<p>Гибкость в иницируемой взрослым деятельности. Например, во время лепки дети планировали вылепить из глины животных. Работа может быть построена таким образом, что дети получают возможность выбора: какого животного будет лепить каждый из них; из какого материала (пластилин разных цветов, цветное тесто, глина, бумажная масса и пр.). Задача педагога - помочь тем, кому трудно начать работу самостоятельно. Одним он может помочь словами, других приободрить, третьим окажет физическую помощь, если они в ней нуждаются. Более способные дети могут сделать много различных животных, причем такой сложности, как они желают. Далее воспитатель может помочь сделать макет леса, чтобы создать целостную композицию. В ходе работы воспитатель может задать вопросы разной направленности и сложности, предлагать разные варианты выполнения действий и идеи по использованию готовых фигурок. Вместо того чтобы прямо указывать детям, что и как они должны делать, педагог помогает сделать то, что хотят сами дети. Этот подход обеспечивает структуру отношений, при помощи которой дети могут сохранять самостоятельность, а педагог при необходимости может реагировать на их индивидуальные желания и потребности.</p>
	<p>Работа в небольших группах. Любая самостоятельно выбираемая детьми или организованная взрослыми деятельность может выполняться в небольших подгруппах. Подгруппы из четырех-пяти детей и одного взрослого являются наиболее эффективными для занятий, связанных, например, с поисково-практическими исследовательскими действиями или другими видами действий, требующими повышенной включенности. Этот вид деятельности может быть повторен несколько раз так, чтобы все желающие могли иметь возможность поучаствовать в нем. Это позволяет взрослым помочь и нуждающимся в помощи детям, и стимулировать более способных детей к самостоятельным действиям.</p>
	<p>Тщательный отбор материалов. Большинство используемых материалов должны быть гибкими и иметь различную степень сложности – от самых простых до самых сложных. Такая вариантность создает оптимальные возможности для индивидуализации обучения и учения, поскольку использование различных материалов предполагает естественную индивидуализацию.</p>
	<p>Метод использования раздаточных материалов – тематических комплектов карточек с заданиями (для выбора детьми).</p> <p>Комплект карточек с заданиями, подобранными по темам, помогает методически и технически обеспечить индивидуализацию работы с детьми в рамках проектного метода.</p> <p>Тематический комплект создает основу для сотрудничества: если каждый ребенок сделает какую-либо часть, то у всех вместе получится общий продукт, раскрывающий (иллюстрирующий) тему со всех сторон - в изображениях, в словах, в символах, в цифрах.</p> <p>Каждый ребенок выбирает свое, но вместе - в паре, в группе дети делают одно дело. Это сближает и на этапе действия, и на этапе оценки результатов. Содержание карточек должно быть открытым и понятным ребенку без взрослого. Понятие открытости означает то, что любые выполненные ребенком на карточке</p>

	<p>действия будут обучающими (развивающими).</p> <p>На карточках может быть место для «договорных» пометок, которые разрабатываются самостоятельно в каждой группе воспитателями и детьми. Например, на карточке может появиться метка о времени работы, о партнерствах, о помощи взрослых, о том, где можно искать нужную информацию, где можно получить подсказку и т.п. Эта часть предназначена для тренинга у детей навыка самоопределения, саморегуляции, развития рефлексии, умения использовать различные источники информации и пр. Каждый отдельный лист может иметь программированное место для подписи (имени автора-ребенка и даты работы). Каждый лист может иметь рамочку, которая придаст работе ребенка эстетичный «законченный» вид. Вместе с тем, рамка должна быть рабочей, т.е. ее можно дорисовывать, раскрашивать. Не сшитые (не брошюрованные) листы создадут возможность многовариантного выбора как для детей, так и для педагога. Их можно: повесить на стену (в уголке достижений и пр.); вложить в портфолио ребенка; выдать родителям для работы с ребенком дома; с карточками можно работать, не испортив последующие листы.</p>
	<p>Педагогическая поддержка - взаимодействие, в котором взрослый (педагог, родители) различными способами оказывает ребенку помощь в реализации его потребностей, направляет его развитие, а ребенок, ориентируясь на поддержку взрослого, достигает собственных целей, удовлетворяет свои потребности, интересы, осознает свое место в мире и строит свою систему коммуникаций в нем.</p> <p>Как только у ребенка возникает желание приобщиться к чему-то – у него, вероятно, появляются возможные трудности. Помощь в решении проблем и является предметом педагогической поддержки. Взрослый и ребенок являются партнерами в общении и деятельности. При этом ребенок начинает задумываться о своих действиях: почему? как? что необходимо сделать? и др. Понятия педагогическое сопровождение и педагогическая поддержка созвучны. Поддерживать можно лишь то, что уже имеется, но на недостаточном уровне. В развитии ребенка-дошкольника поддерживается самостоятельность, автономность, уверенность.</p>
<p>Формы</p>	<p>Проблемно-игровая ситуация как специфическая форма организации развивающего взаимодействия воспитателя с детьми представляющая собой интеграцию игровой ситуации и проблемной задачи, способствует формированию субъектной позиции дошкольника в деятельности и общении, развитию его самостоятельности и творческой активности, обогащению субъектного опыта ребенка и опыта сотрудничества со взрослым, создает условия для овладения самой системой диалогических взаимоотношений, обеспечивая возможности для проявления субъектной активности репродуктивного и творческого характера.</p>
<p>Методы, приемы активизации (стимулирования), эмоционального воздействия</p>	<p>Одним из методов активизации (стимулирования) детей являются методы эмоционального (словесного) воздействия. Стимулирование способствует формированию у ребенка позитивного эмоционального отношения к средствам и методам воздействия, оказывает влияние на мотивационную сферу ребенка, формирование или развитие у него тех или иных мотивов.</p> <p>Метод поощрения заключается в положительной оценке действий ребенка, закрепляет полезные навыки и привычки, нравственные установки. Действие поощрения основано на возбуждении позитивных эмоций, именно поэтому оно вселяет в ребенка уверенность, создает хороший настрой, повышает чувство ответственности.</p>

	<p>Прием поощрения за идею, предложение – «Это хорошая идея, можно попробовать»</p> <p>Одобрение рассматривается как простейший вид поощрения и может выразиться одобрением взрослого по поводу поведения или деятельности (работы) ребенка жестом, мимикой, положительной оценкой, доверием в виде поручения выполнить что-либо, одобрением перед другими детьми, взрослыми.</p> <p>Похвала направлена на словесную положительную оценку взрослого, прежде всего поступков или действий ребенка, результатов его деятельности.</p> <p>Оценка чаще употребляется в вербальных формах.</p> <p>Прямая оценка – выражается в одобрении или порицании действия либо личностных качеств ребенка-субъекта и адресуется непосредственно ему.</p> <p>Косвенная оценка – выражается в одобрении или порицании определенных моральных качеств и поступков оцениваемого через его не прямое соотношение с другим лицом.</p> <p>Опосредованная оценка – выражается в оценивании действий и личностных качеств одного субъекта через прямую оценку другого субъекта.</p> <p>Предвосхищающая оценка – выражается в одобрении предстоящих действий субъекта.</p> <p>В ходе оценки целесообразно избегать жестких формулировок типа «Молодец», «Здорово» и т.п. Рекомендуется использовать оценки «Мне нравится, как ты это делаешь», «Подумай еще раз», «Ты старался, но пожалуйста, прояви терпение», «Мне кажется, что здесь ты ошибся, или я не права?»</p> <p>Стимулирующая оценка: «Умница моя, у тебя получается здорово», «Я уверена, ты это знаешь», «Ты вежливая, поэтому не забудешь, как надо обратиться за помощью (поблагодарить)» и т.д.</p> <p>Ориентирующая оценку – педагогический эффект ее воздействия очень высок: «Анисия – умница, она вспомнила, что для тонирования бумаги не стоит набирать много воды на кисть», «Никита – заботливый мальчик, не забыл, что прежде чем одеться самому, нужно помочь одеться малышу», что помогает не только похвалить ребенка, но и помочь остальным ориентироваться в правильности своих поступков.</p> <p>Метод разъяснения применяется тогда, когда ребенку действительно необходимо что-то объяснить, сообщить о новых нравственных положениях (повлиять на сознание и чувства ребенка)</p> <p>Метод увещевания применяется в сочетании просьбы с разъяснением, внушением – проектируется в личности ребенка положительное, вселяющее в него веру в лучшее, в возможность достижения высоких результатов. Опора на положительное, похвала, обращение к чувству собственного достоинства, чести создают необходимые предпосылки для почти безотказного действия даже в очень сложных ситуациях.</p> <p>Метод поручений направлен на побуждение ребенка к положительным поступкам, развивает необходимые ребенку качества.</p> <p>Соревнование как метод основан на присущем ребенку стремлении к соперничеству, утверждению себя среди окружающих. Результаты соревновательной деятельности прочно и на длительное время определяют, закрепляют статус личности в коллективе.</p> <p>Наблюдения, сопровождаемое пояснениями и направляемое вопросами взрослого, которые условно можно разделить на три типа:</p> <ul style="list-style-type: none"> - нацеливающие внимание, требующие констатации фактов (название предмета, его частей, качеств,
--	--

	<p>свойств, действий);</p> <ul style="list-style-type: none"> - активизирующие, требующие сравнения, сопоставления, различения, обобщения; - стимулирующие творческое воображение, побуждающие к самостоятельным выводам, рассуждениям.
	Проблемная ситуация, анализ и оценка поступков и др.
Формы	<p>Практикование детей в участии (соучастии) - открытый диалог с детьми.</p> <p>Групповой сбор предполагает общее обсуждение событий (групповых, личных), описание переживаний, возможность поделиться желаниями, ожиданиями, новостями, получить новую информацию от других, спланировать свой день. Основные задачи группового сбора: эмоциональный настрой на весь день, обеспечение межличностного и познавательного, делового культурного общения, развитие навыка ведения коммуникации, планирования групповой и собственной деятельности, согласования деятельности с другими, обеспечить каждому ребенку выбор наиболее значимых для него дел.</p> <p>В ходе группового сбора каждый получает возможность рассказать о событиях, описать свои переживания, поделиться своими новостями, желаниями, получить новую информацию от других (детей, взрослых).</p> <p>Культура участия предполагает, что у ребенка имеется опыт принятия на себя ответственности – внимание не только к своим собственным нуждам, но и к другим, к пониманию потребностей других, совместному поиску решений, ответственность за сделанный выбор. Педагог должен предоставить детям право принимать ответственные решения, создать для этого надлежащие условия.</p> <p>Вечерний (итоговый сбор) предполагает ежедневное подведение итогов дня, итогов реализации проекта, темы, результатов конкретных действий, их рефлексиию.</p> <p>Повседневные разговоры, спонтанно возникающие, дают возможность обсуждать случайные темы, значимые вопросы, как инициируемые детьми, так и взрослыми, а также планирование текущих дел на перспективу. Это может быть обмен опытом, разбор конфликтов или планирование совместных, текущих дел и дел на перспективу.</p> <p>Вопросы – открытые (разные возможности для ответа): вдохновляющие, предугадывающие, стимулирующие, привлекающие внимание, предполагающие, напоминающие, предлагающие, побуждающие, помогающие, вызывающие любопытство, интерпретирующие, на воспоминание, оценочные</p> <p>Опрос детей по определенной теме, пережитому событию, который может служить опорой для обсуждения, прояснения личного понимания, отношения, желания ребенка продолжить движение в этом направлении.</p> <p>Минутки общения - интересные коммуникативные игры, включающие обмен действиями, высказываниями, цель которых - помочь детям снять эмоциональное напряжение, поддерживать атмосферу доброжелательности и радости.</p> <p>Дружеские посиделки - 10-минутные беседы в конце дня, цель которых - закрепить позитивные переживания детей, полученные в течение дня, развить способность к рефлексии, способность радоваться успехам своим и групповым.</p> <p>Беседа. Беседа-размышление. Беседа-рассуждение. Беседа на этические темы. Эвристическая беседа. Беседа о прочитанном, увиденном. Обобщающая беседа.</p>

	<p>Групповые ритуалы - традиционные минутки приветствия, прощания, закрепления позитивных моментов, поздравления с праздниками и т.д. Создают ощущения общности в группе, безопасности, поддержки, способствуют более открытому выражению чувств и эмоций.</p> <p>Групповые дела предусматривают участие родителей и детей в жизни группы. Это - оформление помещений группы, создание альбомов, стендов, атрибутики, отражающих события в группе, и др.</p>
Социальные акции	Социальные акции как социально значимое и лично значимо, комплексное, событийное мероприятие, действие, могут проводиться в соответствии с тематическим планом, событием текущего месяца, для привлечения внимания всех участников образовательных отношений к проблеме, консолидации усилий и формирование положительных взаимоотношений между коллективом, воспитанниками и социальными институтами.
Средства	<p>Ситуация успеха. Успех рассматривается как оптимальное соотношение между ожиданиями личности ребенка и взрослых, других детей, входящих в его непосредственное окружение, и результатами его деятельности. Когда ожидания и результаты совпадают или результаты превосходят ожидания, говорится об успехе. На фоне состояния успешности у ребенка формируются новые, более сильные мотивы деятельности, меняются уровни самооценки и самоуважения.</p> <p>Среди условий создания ситуации успеха на первое место ученые ставят создание атмосферы одобрения, радости, которая может быть обеспечена с помощью вербальных и невербальных средств, таких как обнадеживающие слова, мягкие интонации, корректность и доброжелательность обращений, открытая поза.</p>
Методы регулирования конфликтов	Упреждение, разрешение конфликтов учит слушать и понимать себя и другого человека, дружить, контролировать свои эмоции, находить конструктивный выход из конфликтной ситуации.
	Метод согласия – вовлечение участников конфликта в общее дело, сотрудничество.
	Метод эмпатии – побуждение к выражению сочувствия, сопереживания другому ребенку, взрослому, оказания ему необходимой помощи.
	Метод взаимного дополнения – побуждение одного участника конфликта к опоре на способности другого участника конфликта, выражение должного уважения к его личности.
	Метод недопущения дискриминации – исключение подчеркивания превосходства одного партнера над другим.
	Метод эмоционального поглаживания – побуждение к оказанию партнеру психологической поддержки, дарению продуктов своего личного труда (поделки, рисунка, аппликации и т.п.).
	Метод релаксации – снятие эмоционального и телесного напряжения, формирование этических установок
	Метод сохранения репутации партнера – поощрение к признанию достоинства своего партнера, выражение должного уважения к его личности.
Метод изучения сказки	Метод изучения сказки как средство активности ребенка на коммуникативно-деятельностной основе и предполагает включение интерактивного взаимодействия на основе народных сказок как образцов общечеловеческой, национальной культуры, эффективном средстве межнациональной коммуникации, в

	процессе которой ребенок усваивает единые для всех людей социально-культурные ценности.
Средства	Упражнения на развитие социальной перцепции (вербальные и невербальные техники): - упражнения, направленные на развитие наблюдательской сенситивности, способности понимания состояний, особенностей и отношений людей, их перемещений, пространственного расположения и т.п.; - упражнения, направленные на развитие сенсорно-перцептивной системы (различных видов восприятия, памяти, ориентировки в пространстве).
	Техника сочинения истории как один из способов репрезентации реальности, в которой живет ребенок.
	Арт-педагогические техники (рисование в парах, тройках, коллективное рисование с творческими заданиями).
	Техники художественной экспрессии на развитие способности к самовыражению.
	Техники использования метафор как не директивного способа нахождения новых ресурсов, смыслов, эффективных форм поведения.
	Техника цветописи (использование цвета для обозначения в символической форме настроения и характера переживаний ребенка).
Методы, стимулирующие познавательную активность	Методы, стимулирующие познавательную активность учитывают познавательную активность самого ребенка, являются его выраженной потребностью в расширении возможности проявить себя в новых познавательных ситуациях, носят продуктивный характер и преобразуют его опыт. К концу дошкольного периода у ребенка формируется умение преследовать интеллектуальные цели
	Диалог как способ познания мира. Необычайно важна познавательно-исследовательская составляющая, связанная с решением проблемных задач на языковом материале.
	Творческая беседа предполагает введение ребенка в художественный образ путем специальной постановки вопроса, тактики ведения диалога.
	Познавательная беседа по изучаемой теме с использованием разнообразного наглядно-иллюстративного материала, музыкального сопровождения, художественного слова, развивающих заданий и упражнений.
	Наблюдение целенаправленно организуемое взрослым, более или менее длительное и планомерное, активное восприятие детьми объектов и явлений природы. Для успешного достижения поставленной цели взрослый продумывает и использует специальные приемы, организующие, активное восприятие детей: задает вопросы, предлагает обследовать, сравнивать объекты между собой, устанавливать связи между отдельными объектами и явлениями природы, включает разнообразные органы чувств в процесс наблюдения
	Речевые инструкции - инструкции-констатации, инструкций-комментариев и инструкций-интерпретаций.
	Образно-двигательные инструкции и невербальные средства общения - мимика, жесты - указательные, предупреждающие, образные.
Средства развития речи - общение	Важнейшим средством развития речи ребенка является общение, выступающее одновременно как процесс взаимодействия людей и как информационный процесс (обмен информацией, деятельностью, ее результатами, опытом). Активное общение ребенка с окружающими взрослыми и сверстниками

	<p>обеспечивает формирование у него способности слушать и слышать собеседника, проявлять инициативу, излагать свое мнение, понимать эмоциональное состояние свое и окружающих, формирование других важнейших характеристик социально-уверенного поведения.</p>
	<p>Языковая среда, в которой находится ребенок, к речи взрослого предъявляются высокие требования:</p> <ul style="list-style-type: none"> - содержательность и одновременно точность, логичность; - лексическая, фонетическая, грамматическая и орфоэпическая правильность; - образность, выразительность, эмоциональная насыщенность, богатство интонаций, умелое владение невербальными средствами общения.
	<p>Художественная литература помогает почувствовать красоту родного языка, развивает образность речи, предоставляет возможность понимать смысл текстов (прозы, стихов, сказок, рассказов), поступки героев, мотивы их поведения.</p>
	<p>Музыка, изобразительное искусство позволяют расширить интерпретационные возможности ребенка, эмоционально воздействовать на его мысли и чувства, максимально полно использовать сенсорные, психические и эмоционально-образные характеристики ребенка.</p>
	<p>Музыкально-ритмические упражнения, игры, хороводы позволяют развивать у ребенка зрительно-пространственную ориентацию, ритмичность, фонематический слух. Знакомясь с характером музыки, ребенок учится соотносить свои движения с ее темпом, ритмом, скоростью, плавностью, по-своему интерпретировать ее через танец, слово.</p>
<p>Средства стимулирования познавательной активности</p>	<p>Помощь в обучении - помощь-замещение: педагог дает готовый ответ на вопрос, подсказывает ход решения задач.</p> <p>Помощь-сотрудничество – совместное обсуждение затруднительной ситуации и путей выхода из нее.</p> <p>Помощь-иницирование – создание условий для свободного выбора пути и способов решения образовательных задач.</p> <p>Помощь-упреждение – опережая события, взрослый подстраховывает ребенка, помогает выбрать адекватные решения.</p> <p>Помощь-подражание – демонстрация образцов действий.</p> <p>Демонстрация наглядного материала, наглядных образцов - детально продуманный видеоряд по изучаемой теме, проекту, который может включать в себя репродукции картин, фотографии, предметные и сюжетные картинки, знаково-символические изображения, специально разработанные игровые дидактические пособия и др.).</p> <p>Разнообразные знаки и символы: образно-символических изображений (Куклы Времен Года и др.), условно-схематических (среда обитания живых организмов, правила дорожного движения и др.) изображений, абстрактно-отвлеченных знаков (цифр, букв, стрелок).</p> <p>Картины, иллюстрации, репродукции служат материалом, побуждающим ребенка к различным типам высказываний, поскольку они подсказывают «содержание» речи. В рассказывании по картинам ребенок отбирает предметно-логическое содержание для описаний и повествований, приобретает умение выстраивать композицию, связывать части рассказа в единый текст, избирательно пользоваться языковыми</p>

	средствами.
Методы по источникам информации	Словесный (объяснение, чтение и т.д.); наглядный (демонстрация, наблюдение и т.д.); практический (работа с моделями, объектами и их свойствами).
Методы по источникам сенсорной информации	Визуальный, аудиальный, кинестетический, синтезирование образов.
Информационные средства	Календари, стенды, информационные листы, портфолио ребенка, общегрупповые панно «Панорама добрых дел» и др.
Способы действий	Организационно-коммуникативные способы действий - углубление представлений об объекте: собственные пробы, поиск, выбор, манипулирование предметами и действиями, конструирование, фантазирование, наблюдение-изучение-исследование.
	Исследовательские способы действий – обеспечение игровой, познавательной, исследовательской, творческой активности ребенка экспериментирование с доступными ребенку материалами в разных видах детских деятельности.
	Социально-ориентированные способы действий – реализация самостоятельной творческой деятельности ребенка; реагирование (рефлексия) полученного опыта
Приемы, побуждающие ребенка к реконструкции сказочного содержания	Приемы, побуждающие ребенка к реконструкции сказочного содержания обеспечивают возможность ребенку свободного выбора деятельности и материалов для творческого самовыражения, создает условия для принятия детьми решений, выражения своих чувств и мыслей.
	Отражение образов сказки в продуктивных видах деятельности: рисование, лепка, аппликация и др.
	Рисование иллюстраций к эпизоду сказки, выражение в цвете своего настроения от всего повествования.
	Изображение (определение) цветом каждого персонажа.
	Создание музыкальных иллюстраций, где вместо цвета будет звук (голос, музыкальный инструмент), подбор подходящих мелодий
	Игра на детских музыкальных инструментах, передающая характерные особенности героев/явлений.
	Коллективные творческие работы «Путешествие в сказочную страну музыки» и т.п.
	Творческое чтение – драматизация: воспроизведение образов сказки в действии – разыгрывание отдельных эпизодов, двигательная игра, инсценирование с помощью кукол-героев, пантомима.
	Речевая рефлексия (реагирование) полученного опыта, беседа о том, в каком образе ребенку было комфортнее и почему.
	Игровая ситуация (определяется продолжительностью период работы над сказочным сюжетом) – способствует обогащению эмоционального словаря ребенка, развитию их умения идентифицировать эмоцию и называть ее.
Логические методы (методы по организации мыслительных операций и процессов познания)	Процессные методы- дедуктивный (развитие мысли от большей общности знания к меньшей); индуктивный (развитие мысли от меньшей общности знаний к большей); традуктивный - метод аналогии (сравнение двух или нескольких существенных признаков одного явления – вывод по аналогии о признаках другого явления); метод анализа и синтеза (разделение объекта изучения на составляющие с последующим

	объединением этих составляющих)
	Операционные методы – метод сравнения; метод анализа; метод обобщения и т.д.
Методы стимулирувания познавательной деятельности	Метод проектов – привлечение детей к самостоятельной познавательной, исследовательской деятельности.
	Поисковый (эвристический) метод воплощается в виде эвристической беседы, ситуативной, ролевой игры (моделирование проблемных ситуаций, требующих проявления интеллектуальной и нравственной активности ребенка).
	Мозговая атака – организация коллективной мыслительной деятельности по поиску нетрадиционных путей решения проблемы.
Методы экологического воспитания	Поисковые методы: - метод поиска информации об объектах и явлениях; - использование экспериментальной деятельности, логических цепочек, логических задач; - использование схем, алгоритмов, экологических моделей; - проблемные ситуации.
	Наблюдение объектов и явлений природы, сопровождаемое пояснениями и направляемое вопросами воспитателя, которые условно можно разделить на три типа: - нацеливающие внимание, требующие констатации фактов (название предмета, его частей, качеств, свойств, действий); - активизирующие, требующие сравнения, сопоставления, различения, обобщения; - стимулирующие творческое воображение, побуждающие к самостоятельным выводам, рассуждениям.
	Природоохранные акции, где дети приобщаются к общезначимым событиям, практически (а не только вербально) участвуют в них (рисуют плакаты в защиту..., развешивают их и т.п.)

Совместная образовательная деятельность, осуществляемая в ходе режимных моментов - это деятельность, в которой решение образовательных задач по всем основным направлениям развития сопряжено с одновременным выполнением функций по присмотру и уходу за детьми.

СПОСОБЫ И НАПРАВЛЕНИЯ ПОДДЕРЖКИ ДЕТСКОЙ ИНИЦИАТИВЫ

Главный целевой ориентир дошкольного образования – это поддержка детской инициативы. Чтобы ее сформировать, детям необходимо предоставить свободу для самовыражения. При совместной партнёрской деятельности, взрослый не только насыщает среду, наблюдает за детьми и предоставляет им возможность для самовыражения, но и руководит их действиями, показывает новые способы действий, задает модели поведения и пр. Роль взрослого – мотивировать, заинтересовать детей.

Взаимодействие педагога с ребёнком строится на отношении к ребёнку как к качественно отличному от взрослого, но равноценному ему партнёру. В соответствии с этим воспитатели предоставляют детям право выбора и учитывают их интересы и потребности.

Ребёнок как личность равноценен взрослому, но обладает специфически детскими индивидуальными и возрастными механизмами поведения. Рассматривая детей как равноценных партнёров, воспитатель уважает в каждом из них право на индивидуальную точку зрения, на самостоятельный выбор. Поэтому, общаясь с детьми, он предоставляет им не универсальный образец для подражания, а определённое поле выбора, то есть диапазон одинаково принятых в культуре форм поведения, в котором каждый ребёнок находит свой собственный, адекватный его индивидуальным особенностям стиль поведения. Тем самым усвоение детьми культурных норм не противоречит развитию в каждом из них

творческой и активной индивидуальности. Активность ребёнка выходит далеко за пределы усвоения взрослого опыта и рассматривается как накопление личного опыта в процессе самостоятельного исследования и преобразования окружающего его мира.

Индивидуализация образования в дошкольном возрасте предполагает:

- постоянное наблюдение, сбор данных о ребёнке, анализ его деятельности и создание индивидуальных программ развития;
- помощь и поддержку ребёнка в сложной ситуации;
- предоставление выбора в разных видах деятельности, акцент на инициативность, самостоятельность и личностную активность детей.

Инициативность ребенка предполагает самостоятельную постановку целей, организацию действий, направленных на достижение этих целей и реализацию действий. При этом ребенок как субъект должен уметь оценивать обстановку, в которой происходит действие (например, в игре уметь провести анализ ситуации, выявить позиции участников), разрабатывать план действий (цепь ходов в настольной игре) и выполнять действие.

– развития творческой деятельности ребёнка.

Поддержка детской инициативы, детского творчества связана с созданием социальной ситуации развития ребенка, через три группы условий:

- **предметно-пространственные** (оборудование, мебель, игрушки);
- **социальные** (система взаимоотношений со взрослыми и сверстниками);
- **деятельностные** (организация детских видов деятельности).

Социальная ситуация развития

Условия	Организация
<i>Предметно-пространственные условия</i>	Материалы и оборудование должны обладать двумя основными свойствами: трансформируемость и полифункциональность. Благодаря этому реализуется <i>возможность изменения среды в зависимости от новых образовательных задач, ситуаций, интересов, возможностей детей</i> . Изменение предметной среды способствует возникновению новых игр, инициативы, и каждый ребенок тем самым может удовлетворить свои интересы.
<i>Социальная ситуация развития</i>	Социальная ситуация развития предусматривает изменение стиля и способов взаимодействия взрослого с детьми: общение должно быть нацелено на понимание причин поведения ребенка. В основе поддержки детской инициативы – «феноменологическая открытость» - <i>способность понимать мотивы поведения ребенка, его потребности, эмоциональные переживания</i> . «Когда меня понимают, я лучше понимаю себя» - такая установка влияет на формирование адекватной самооценки и выработку новых моделей поведения.
<i>Деятельностные условия</i>	Деятельностные условия направлены на организацию <i>обучения без психологического давления на ребенка, на основе его мотивации</i> . Речь идет об организации совместной партнерской деятельности взрослого с детьми, где педагог выступает партнером ребенка, а тот с интересом участвует в деле, которое предлагает взрослый. Педагог должен уметь мотивировать детей, владеть вариативными формами работы, создавать проблемные ситуации.

Важнейшим условием реализации Программы является создание образовательной среды, и эмоционально комфортной и развивающей для ребенка. Пребывание в ДОУ должно доставлять ребенку радость, а образовательные ситуации должны быть увлекательными.

Важнейшие образовательные ориентиры – это:

- обеспечение эмоционального благополучия детей;
- создание условий для формирования доброжелательного и внимательного отношения детей к другим людям;
- развитие детской самостоятельности (инициативности, автономии и ответственности);
- развитие детских способностей, формирующихся в разных видах деятельности.

Изучаемые темы выступают как материал для достижения целей образовательной работы – развития способностей и инициативы ребенка, овладения доступными для дошкольного возраста культурными средствами (наглядными моделями и символами). Благодаря этому образовательная программа становится залогом подготовки детей к жизни в современном обществе, требующем умения учиться всю жизнь) и при этом разумно и творчески относиться к действительности.

Все ситуации повседневной жизни, в которых оказывается ребенок в ДООУ, имеют образовательное значение: на прогулке и во время «режимных моментов» (сон, туалет, еда) ребенок выстраивает отношение к себе и другим, учится быть инициативным и принимать решения, применять свое мышление и воображение.

Главным принципом создания образовательной среды ДООУ является сочетание и чередование:

- ситуаций, в которых ребенок осваивает и учится выполнять нормы и правила, заданные извне (воспитателем, правилами группы, другими участниками образовательного процесса и т.д.) – адаптивная составляющая;
- ситуаций, в которых ребенок активен, и сам задает нормы и правила, выбирает материал, партнера, способ деятельности, придумывает правила игры и т.д. – пространство детской инициативы.

Множество ситуаций находится между обозначенными двумя полюсами, по-разному сочетая адаптивную (осваивающую, принимающую) составляющую и инициативную, самостоятельную:

- ребенок может строить собственный проект или локальное действие внутри большой темы события, которым живет группа, детский сад или создавать собственные темы проектов или событий;
- в моменты рисования или другого художественного творчества ребенок может выбирать предмет изображения, материал, способ и место работы и т.д.;
- ребенок может принимать решение о том, будет его рисунок представлен на общей выставке или нет, будет он выступать на концерте или будет наблюдать и т.д.;
- ребенок придумал игру, но согласовывает свои действия с партнерами по группе, с товарищами по игре, с режимом дня;
- ребенок абсолютно самостоятельно занимается каким-либо видом деятельности длительное время – и так далее. Самостоятельность означает осознание ребенком ситуаций действия по правилам и пространства собственной инициативы.

Главной задачей при проектировании образовательного пространства ДООУ является грамотное сочетание, мера ситуаций разного характера, их вариативность в опыте ребенка.

АС - Адаптивные ситуации (освоение и принятие норм и правил)	Промежуточные ситуации АС----- АС1 ----- АС2 ----- АС3 -----СИ	СИ - Ситуации инициативы, личной активности
Включение ребенка в общие события, игры, мероприятия в качестве участника.	АС1 – частичная самостоятельность ребенка внутри заданных рамок. Примеры: - Ребенок активно включается с игру, организованную воспитателем, однако	Разворачивается в режиме длительной свободной деятельности.

<p>Выполнение правил группы. Выполнение правил, связанных с безопасностью (правила выхода за границу группы, выхода на прогулку, перемещения по группе и т.д.).</p>	<p>внутри игры может проявить большое разнообразие действий. Для этого игра должна носить не жесткий, не полностью определенный характер.</p> <p>- Общее событие, праздник, задающий вариативность детских поведений и действий (не сценарный характер события).</p> <p>АС2 – ребенок выбирает среди заданных, определенных извне вариантов.</p> <p>Примеры:</p> <p>- Выбор занятия среди нескольких возможных в группе (рисование, лепка, создание новогодних игрушек и т.д.).</p> <p>- Во время тематической совместной деятельности ребенок выбирает материал для создания собственной работы, сюжет, способ работы, время работы и т.д.</p> <p>- Ребенок выбирает между дополнительными занятиями (рисование, английский, карате и т.д.).</p> <p>АС3 – ребенок действует по собственной инициативе, однако согласовывает свои действия с партнерами по игре, по деятельности.</p> <p>Примеры:</p> <p>- Ребенок придумывает игру и приглашает играть в нее товарищей, воспитателя.</p> <p>- Ребенок принимает решение что-либо сделать (детский проект) и обращается за помощью к старшему товарищу, воспитателю или родителю, обсуждает возможные варианты, советуется.</p>	<p>Поддерживается посредством обеспечения различных вариантов предъявления продуктов детской деятельности.</p> <p>Ситуация детской инициативы всегда характеризуется большой вариативностью созданных детьми продуктов, темпа и времени работы, места работы, тематики и т.д.</p>
---	---	---

Для реализации заявленного принципа в ДОУ выстраивается образовательное пространство определенным образом, поддерживая все типы ситуаций с помощью соответствующих инструментов:

1. Для поддержания инициативных ситуаций развития ребенка создаются следующие условия:

- В режиме дня «свободная деятельность» занимает длительное время (от 3 до 4 часов, в зависимости от возраста детей). Это время не может быть занято организованными видами деятельности (игры, проводимые воспитателем, подготовка к празднику и т.д.).
- Мобильная трансформируемая среда, значительная часть которой может быть изменена самим ребенком (легкие ширмы, столы и стульчики, коврики, мягкие формы и т.д.).
- Предметно-пространственная среда содержит интересные предметы, развивающие дидактические материалы, однако не отвлекает ребенка, не рассеивает его внимание.
- Доступность среды позволяет ребенку самостоятельно выбрать материал и заниматься своим делом, не прибегая к помощи взрослого. Доступность обеспечивается расположением материалов на низкой высоте, открытыми шкафчиками, подписанными контейнерами и т.д. Главный критерий – возможность ребенка длительное время заниматься чем-то интересным без обращения к взрослому. Среда часто меняется воспитателем, исходя из его наблюдений за интересами детей группы и из детских изменений среды.
- Предметы среды позволяют многофункциональное использование и могут быть включены в любую детскую деятельность, игру, проект. Развивающие игры и иные дидактические материалы предполагают разнообразие действий ребенка, возможность открывания нового (младший ребенок – ощупывает и обнюхивает, старший – играет по правилам или даже придумывает собственный способ действия с дидактическим материалом). Развивающие материалы предполагают множество уровней сложности в работе с ними.

- В среде создаются места для индивидуальной работы каждого ребенка. Это могут быть индивидуальные подписанные стол и стул, подобранные под его рост и возраст, либо общие коврики, мобильные столы и стулья, которые могут быть заняты ребенком на время работы, и тогда любой другой ребенок должен попросить разрешения, договориться присоединиться к игре или работе товарища.

- *В пространстве группы и ДОУ задаются разные пространства предъявления детских продуктов:*

- легко сменяемые стенды и демонстрационные столы / полки, на которых ребенок может разместить свою работу (младшим детям сначала помогает воспитатель).

- «Утренний круг», «Вечерний круг» или иные собрания группы или ее части (утренние и вечерние), на которых дети – по желанию делают сообщения, утром, чем они хотят заниматься в течение дня, обсуждают темы возможных проектов и вечером, доклады или иные способы представления собственных результатов деятельности. Важно, чтобы в эти моменты дети располагались в кругу и видели друг друга.

- праздники и иные события как демонстрация детских продуктов (они строятся не сценарным, а рамочным образом).

- детское портфолио, которое создает сам ребенок, принимая решения о том, какие работы будут включаться в портфолио. В младшем возрасте ребенку помогает воспитатель.

- В жизни группы возникают события, основанные на проявленном детском интересе, как его продолжение и развитие. Эти события не стоят в календарном плане заранее, поскольку возникают прямо здесь и сейчас.

- Форма индивидуальных детских проектов (скорее – «квази-проектов») позволяет ребенку заявить свой интерес и намерение, использовать ресурсы группы (книги, знания других ребят, воспитателей и родителей), довести дело до продукта и предъявить его товарищам по группе или даже всем желающим в детском саду. Важно следить за тем, чтобы детские проекты не подменялись поручениями воспитателя.

- Поддержка детской инициативы – это особая работа воспитателя. В ее основе лежит безоценочное внимание к детским действиям.

С одной стороны, воспитатель обращает внимание на доведение детского действия до продукта, на простоту или сложность выбранного ребенком способа действия, однако он не может оценивать продукты и самого ребенка, сравнивать между собой. Воспитатель использует безоценочные «я-суждения» для обсуждения детских работ.

- Воспитатель поддерживает соблюдение правил во время свободной деятельности, обеспечивая тем самым возможность детей на концентрированное ответственное самостоятельное действие.

2. Для обеспечения промежуточных ситуаций, сочетающих адаптивные и инициативные составляющие, необходимо учитывать следующее:

- Предметно-пространственная среда должна быть не только насыщенной и яркой, но и ограниченной по ресурсам. Например, наличие материалов в единственном или ограниченном количестве приводит к необходимости договариваться друг с другом.

- Важно сочетать разные типы событий – общие, спланированные заранее и задаваемые извне воспитателем или графиком работы детского сада, и спонтанно возникающие по инициативе детей.

- Игры и события, организованные воспитателем, должны предполагать значительную долю вариативности детского поведения. Праздник или событие ни в коем случае не сценируются. Взрослыми задается базовая тема или сюжет, внутри которого возможно множество ролей (часть из них может даже не предполагаться группой организаторов), детских выступлений, проектов и поведений.

3. Для обеспечения ситуаций освоения и принятия норм необходимо:

- Задать возможность большого разнообразия детского поведения внутри ситуаций, подчиняющихся правилам (от пассивного наблюдения за праздником до активного участия в нем). Это особенно важно в период адаптации ребенка.

- Разъяснять детям смысл правил и норм.

4. Для обеспечения постепенного осознания ребенком пространств своей инициативы и становления субъектности ребенка в образовательном пространстве детского сада должны присутствовать:

- «Утренний (Вечерний) совет» или иные формы предъявления и обсуждения детьми своих достижений.

- Оценка взрослого должна смениться нахождением ребенка в открытой вариативной среде, в которой ребенок видит разное поведение детей и взрослых и разные реакции на эти поведения. Ребенок действует не на основе оценки взрослого (потому что его похвалили или, напротив, оценили низко), а на основе внутренней мотивации, которая поддерживается богатством предметно-пространственной среды и действий ровесников и взрослых.

- Взрослый не должен помогать ребенку в том, что он может сделать сам, тем более делать это инициативно, без просьбы ребенка. Введение нормы «попроси меня о помощи» позволяет ребенку оценивать собственные возможности и искать ресурсы, обращаясь к тому или иному взрослому или старшему товарищу. Это основа самооценки и – в будущем – проектной и учебной деятельности.

- Множественность ситуаций выбора позволяют ребенку научиться принимать решения.

Способы и направления поддержки детской инициативы в «Центрах активности» ДОШКОЛЬНЫЙ ВОЗРАСТ

«Центр для сюжетно-ролевой игры», «Центр строительства», «Центр мелкой моторики», «Центр конструирования и деталей (среднего размера)»

- воспитатель организует условия игры, отводя время и место и обустроивая сцену действия таким образом, чтобы стимулировать воображение детей;
- подбирает и организует материалы, создавая максимальные возможности для развития игры ребенка;
- введение новых стимулирующих элементов, изменение окружения таким образом, чтобы оно дало толчок появлению новых идей;
- чтение книги, затрагивающей тематику детских игр используются по-разному. Если дети проявляют интерес к некоторой теме, книга может обогатить этот интерес и доставить им удовольствие;
- экскурсии в общественные учреждения, даже если они длятся не очень долго, активизируют игру, обогащают знания, стимулируют развитие понятий и представлений ребенка о мире;
- в помощь и поддержку игре в комнате могут быть развешены картинки, иллюстрирующие различные аспекты сюжетов, которые дети выбирают для игры. Эти картинки можно использовать как предмет обсуждения, способствуя тем самым развитию понятий. Картинки, связанные с недавней экскурсией, могут улучшить осознание детьми полученных впечатлений;
- взрослые, посещающие группу, могут быть использованы как дополнительный источник информации и приглашаться с какими-то специальными Целями;
- беседа по следам каких-то событий или в связи с теми или иными интересами или заботами, которые проявились у детей;
- следует не вмешиваться в игру и не управлять ею, если речь не идет о физической или эмоциональной безопасности, поскольку это может затормозить свободное выявление и лишить игру спонтанности;
- демонстрация символических способов действия с предметом (включая реальный предмет, игрушку и неоформленный или многофункциональный игровой материал);
- словесное обозначение действий ребенка в целях придания этому действию игрового характера;
- словесное обозначение действий ребенка в целях установления соответствия между этими действиями и конкретной ролью;
- демонстрация ролевой речи (от отдельных высказываний до развернутых диалогов);

- расширение и обогащение знаний детей, необходимых для развития игровых тем (посредством чтения книг, показа видео, организации экскурсий и выступлений специальных гостей);
 - помощь детям в изготовлении нового игрового материала или в использовании имеющегося материала в новой функции (включая совместное изготовление материала дома с родителями в качестве семейного проекта);
 - предигровая практика, состоящая в обсуждении и проигрывании разнообразных мини-сценариев;
 - организация и проведение планирования игры (в устной, рисуночной или письменной форме) с последующим обсуждением детских планов и того, как они этим планам следуют;
- индивидуальная работа с детьми, играющими на более высоком уровне, чем их сверстники, в целях последующего использования этих детей в роли игровых «менторов».

«Литературный центр (книжный уголок)», «Центр грамотности и письма», «Уголок для театрализованных (драматических) игр»

- уголок книги должен выглядеть гостеприимным, уютным; в идеале - плед, стульчики, подушки и, если возможно, диван. Книги привлекательно расставлены на полках. Набор книг соответствует спектру уровней детей в плане чтения: от книжек, где одни картинки, до более трудных. Здесь книжки-картинки, рассказы, справочники, поэзия, книжки-раскладушки, сказки, биографии, волшебные сказки, развлекательные издания.
 - воспитатель узнает от родителей об интересах ребенка в области книг, рисования, музыки и т.д.
 - помощь в выборе книг, запись рассказов детей, помощь в организации совместного пользования книгами и обогащение знаний детей отвечая на их вопросы;
 - для побуждения детей к обсуждению, необходимы вопросы или рассказывание историй;
 - уважение к первым попыткам ребенка читать, писать, называть буквы, высказываться;
 - погружение детей в языковую действительность, разговоры, сюжетную игру и пение;
 - окружение детей богатым набором письменных и печатных принадлежностей, где можно осуществить выбор и проимитировать образ жизни взрослых;
 - набор речевых игр;
- иллюстративный материал

«Центр изобразительного искусства»

Воспитатель мотивирует детей к творчеству, поддерживает интерес экспериментированию:

- предоставление детям множества предметов, идей и стимулов, чтобы поддержать и развить их интерес к искусству.
 - внесение в группу произведений искусства, чтобы дети могли посмотреть на него и поговорить о нем;
 - размещение в помещении копии известных произведений искусства;
 - обсуждение произведения искусства, представленные в детских книгах;
 - сбор природных материалов, чтобы их можно было обсудить с детьми или использовать в творческих проектах;
- организация занятия рисованием или живописью под музыку;
- обеспечение сенсорного опыта - вкусового, обонятельного, слухового, тактильного, кинестетического - и предложение детям отразить его средствами искусства;
 - обеспечение достаточного пространства для каждого ребенка, чтобы ему было удобно работать;
 - обеспечение выбора цветов, разнообразия предметов и большого количества материалов, достаточных для того, чтобы несколько детей могли работать независимо друг от друга;

- нахождение рядом с ребенком, который нуждается в подбадривании, демонстрация ему своей заинтересованности;
 - внимательность ко всем детям во время работы и выказывание одобрения их усилиям (улыбка, похлопывание по плечу, комментарий по поводу цвета, линии или комбинации тканей. Можно сказать, также ребенку: «Ты здорово потрудился»)
 - комментирование детских работ справедливо и честно;
 - предоставление детям свободы и времени для экспериментирования;
 - помощь детям в надевании халата, если они собрались заняться живописью;
 - поощрение детей пользоваться мольбертом (он должен быть всегда наготове);
 - проставление имени и даты на каждую работу ребенка. Если ребенок по собственной инициативе рассказал что-то о своей картине, запись этого на обороте;
 - вывешивание по инициативе некоторых из работ каждого ребенка на стены на уровне глаз ребенка, а также на специальном стенде для родителей;
 - разрешение детям брать свои работы домой;
 - поощрение бережливости в использовании материалов;
- поощрение детей к тому, чтобы они убрали за собой место после занятий, но при этом работать необходимо вместе с ними.

«Центр (уголок) музыки» «Уголок для театрализованных (драматических) игр»

- использование записи с детскими песнями, самостоятельное пение, в котором сливаются голоса детей и воспитателя;
 - поддержка самостоятельных шагов детей в музыке;
 - записи народных мелодий и классической музыки как основа для ситуаций, где дети придумывают свои танцы;
 - использование популярных мелодий, для предоставления детям возможности танцевать, как им хочется;
- изготовление и использование музыкальных инструментов

«Центр песка и воды»

- предоставление детям в нужный момент увеличительных стекол, образцов пород, сосудов с водой и прочих материалов, которые необходимы в эксперименте;
- предоставление детям материалов и времени, а также организация направляемых видов деятельности, воодушевление детей к нахождению ответов на их вопросы;
- предоставление детям необходимого времени, чтобы рассказать о том, что они увидели, что они думают и что их заинтересовало;
- введение материалов, которые вписываются в тему или проект, над которыми работает группа;
- поощрение детей думать о том, что они делают, и исследовать свойства материалов, которые они используют;
- вопросы воспитателей, побуждающие детей решать проблемы и выдвигать гипотезы по поводу различных «что?», «почему?» и «как?»;

«Центр науки и естествознания», «Центр математики»

- заинтересованность исследованием самого педагога (задает вопросы, демонстрирует отношение типа «Давайте попытаемся», основное для научного познания), дети впитывают это и берут энтузиазм педагога за образец;
- помощь детям наблюдать за известными предметами и событиями;
- обеспечение детей интересными материалами для работы и игры, чтобы подтолкнуть их к постановке вопросов в ходе манипулирования материалами и начать поиск ответов на эти вопросы;
- предоставление возможности изучать математические отношения через манипуляцию конкретными предметами, то есть для игры с множеством вещей, которые дети могли бы сортировать и пересчитывать;

<p>изобилие материалов, которые предоставляют разнообразие возможностей для развития базовых навыков математического мышления;</p> <p>«Центр строительства», «Центр мелкой моторики», «Центр конструирования и деталей (среднего размера), «Уголок настольных игр»</p> <p>- организация центра конструирования со всеми необходимыми материалами и так, чтобы он привлекал детей;</p> <p>- все материалы сразу не выкладываются, их следует добавлять, убавлять, менять и создавать в соответствии с динамикой интересов детей;</p> <p>- поощрение всех детей в проведении времени в центре конструирования и уделение особого внимания, чтобы там бывали не только мальчики, но и девочки;</p> <ul style="list-style-type: none"> • конструктивное комментирование работы детей («Я вижу, вы взяли три блока одинаковой формы», «Вы кладете блоки один на другой, чтобы получилось высокое здание», «Как это у вас получилось, что мост не падает?»); • вопросы, помогающие детям решать их проблемы, избегая давать ответы; • добавление необходимых материалов; • подбор и чтение детям книг на темы, связанные с тем, что дети строят; • планирование экскурсий для пополнения знаний детей по той или иной теме и учет их предложений; • разрешение детям сохранять их постройки до следующего дня, если это возможно. Такая необходимость возникает не каждый день, а лишь когда дети вложили очень много сил в создание чего-то и продолжают это достраивать или же используют возведенную конструкцию для сюжетно-ролевой игры. Если постоянно заставлять детей разбирать их постройки в конце дня, это снизит в их глазах ценность собственной работы.
<p>«Спортивный уголок»</p> <p>- организация центра здоровья и движения со всеми необходимыми материалами и так, чтобы он привлекал детей;</p> <p>- изобилие материалов, которые предоставляют разнообразие возможностей для двигательной активности;</p> <p>- поощрение всех детей в проведении времени в центре здоровья и движения, и уделение особого внимания, чтобы там бывали и мальчики, и девочки</p>

Педагогические действия, направленные на формирование у ребенка любви и уважения к самому себе, понимания того, что он любим и значим для других

Педагогические действия	
1.	Сотрудники создают и поддерживают доброжелательную атмосферу в группе
1.	Общаются с детьми дружелюбно, уважительно, вежливо
2.	Поддерживают доброжелательные отношения между детьми (предотвращают конфликтные ситуации, собственным примером демонстрируют положительное отношение ко всем детям)
3.	Сотрудники не ограничивают естественный шум в группе (подвижные игры, смех, свободный разговор и пр.)
4.	Голос взрослого не доминирует над голосами детей
5.	Взрослые не прибегают к физическому наказанию или другим негативным дисциплинарным методам, которые обижают, пугают или унижают детей
2.	Сотрудники способствуют установлению доверительных отношений с детьми
1.	Обращаются к детям по имени, ласково (глядят по голове, обнимают, сажают на колени и т.п.)

2.	В индивидуальном общении с ребенком выбирают позицию «глаза на одном уровне»
3.	Учитывают потребность детей в поддержке взрослых (проявляют внимание к настроениям, желаниям, достижениям и неудачам каждого ребенка, успокаивают и подбадривают расстроенных детей и т.п.)
4.	Побуждают детей высказывать свои чувства и мысли, рассказывать о событиях, участниками которых они были (о своей семье, друзьях, мечтах, переживаниях и пр.); сами делятся своими переживаниями, рассказывают о себе
5.	Тепло обращаются с детьми во время различных режимных моментов (в том числе утром при встрече с ребенком, во время еды, подготовки ко сну, переодевания и пр.)
3.	Сотрудники чутко реагируют на инициативу детей в общении
1.	Выслушивают детей с вниманием и уважением
2.	Вежливо и доброжелательно отвечают на вопросы и обращения детей, обсуждают их проблемы
3.	Откликаются на любые просьбы детей о сотрудничестве и совместной деятельности (вместе поиграть, почитать, порисовать и пр.); в случае невозможности удовлетворить просьбу ребенка объясняют причину
4.	Взаимодействуя с детьми, сотрудники учитывают их возрастные и индивидуальные особенности
1.	При организации игр и занятий принимают во внимание интересы детей
2.	В ходе игры, занятий, режимных моментов и в свободной деятельности учитывают привычки, характер, темперамент, настроение, состояние ребенка (терпимо относятся к затруднениям, позволяют действовать в своем темпе, помогают справиться с трудностями, стремятся найти особый подход к застенчивым, конфликтным детям и др.)
3.	Предлагая образцы деятельности, не настаивают на их точном воспроизведении детьми младшего и среднего дошкольного возраста; отмечая ошибки старших детей, делают это мягко, не ущемляя достоинство ребенка
4.	Помогая ребенку освоить трудное или новое действие, проявляют заинтересованность и доброжелательность
5.	Взаимодействуя с ребенком, педагоги учитывают данные педагогической диагностики его развития
5.	Сотрудники уделяют специальное внимание детям с особыми образовательными потребностями
1.	Помогают детям с особыми потребностями включиться в детский коллектив и в образовательный процесс
2.	Уделяют специальное внимание детям, подвергшимся физическому или психологическому насилию (своевременно выявляют случаи жестокого или пренебрежительного обращения с ребенком, оказывают поддержку ребенку и его семье, в соответствии с рекомендациями специалистов)
6.	Сотрудники используют позитивные способы коррекции поведения детей
1.	Чаще пользуются поощрением, поддержкой детей, чем порицанием и запрещением
2.	Порицания относят только к отдельным действиям ребенка, но не адресуют их к его личности, не ущемляют его достоинства (например, «Ты поступил плохо», но не «Ты плохой» и т.п.).
3.	Корректируя действия ребенка, взрослый предлагает образец желательного действия или средство для исправления ошибки
7.	Педагоги планируют образовательную работу (развивающие игры, занятия, прогулки, беседы, экскурсии и пр.) с каждым ребенком и с группой детей на основании данных психолого-педагогической диагностики развития каждого ребенка
8.	Дети постоянно находятся в поле внимания взрослого, который при необходимости включается в игру и другие виды деятельности

3.7 Образовательная деятельность по коррекционно-развивающей работе с детьми с особыми образовательными потребностями

Организация работы с детьми с особенностями развития, препятствующими освоению образовательной программы

Объективным фактом становится понимание ситуации, когда сложности на пути образовательного процесса, даже в условиях инклюзивной модели, появляются не только у детей с ОВЗ. В детской популяции в последние годы отмечается увеличение количества детей со специфическими отклонениями (особенностями) как органического, так и функционального характера. Педагогическим сообществом эти дети отнесены к так называемой «группе риска» детей, также имеющих «особые образовательные потребности» - **особенности развития, препятствующие успешному освоению образовательной программы.** Для данной категории детей могут быть разработаны индивидуальные образовательные маршруты, предусмотренные основной образовательной программой образовательной организации.

Данная группа детей на сегодняшний день выделяется наиболее широко и может быть представлена следующими категориями:

- одарённые дети;
- дети-билингвы;
- часто болеющие дети;
- леворукие дети;
- дети с синдромом гиперактивности и дефицитом внимания;
- дети с нарушением эмоционально-волевой сферы.

Инклюзия в таком случае рассматривается, как процесс включения всех детей в общее (дошкольное) образование на основе особых образовательных потребностей данных категорий. В то же время, практически каждая из представленных категорий может входить в симптомокомплекс сочетанных нарушений, имеющих у детей с ОВЗ. В этой ситуации обеспечение качества образовательного процесса становится возможным в рамках определённого пересмотра ценностных характеристик образования и созданию своевременных практических рекомендаций для организации условий образования и воспитания детей с особыми образовательными потребностями.

Коррекционная работа

Организация работы с детьми с особенностями развития, препятствующими освоению образовательной программы (краткая характеристика)

Категория типов нарушенного развития	Часто болеющие дети (ЧБД) <i>Часто болеющие дети, это дети преимущественно дошкольного возраста, которые болеют различными респираторно-вирусными заболеваниями более четырёх раз в году.</i>
Особенности развития ребенка, препятствующие освоению образовательной программы	Часто болеющих детей относят к группе риска на основании случаев заболеваемости острыми респираторно-вирусными инфекциями (ОРВИ): дети до года - четыре и более заболеваний в год; от года до трёх лет – восемь и более заболеваний в год; от четырёх до пяти лет – четыре-шесть и более заболеваний в год; старше пяти лет – четыре-шесть и более заболеваний в год. В таких случаях врачи указывают на снижение у ребёнка иммунитета, формирования у него хронических воспалительных очагов, и как следствие это приводит к нарушениям физического и нервно-психического

	<p>развития дошкольников. Принято считать, часто болеющих детей специфическим возрастным феноменом.</p>
Формы, методы, приемы работы с детьми	<p>Рациональный оздоровительный режим с применением оздоровительных методик: дыхательная гимнастика, общеукрепляющая зарядка с элементами ЛФК; закаливание, витаминизация; пальчиковая гимнастика, массаж и самомассаж (лицевой, ладонный, аурикулярный, волосистой части головы, плантарный и другие); психогимнастика; логоритмика; озонирование внутренних помещений (люстра Чижевского), проветривание, кварцевание; устранение аллергоисточников (организация индивидуального питания, исключение пухоперевых и шерстяных одеял, подушек, ковров).</p>
Организация развивающей предметно-пространственной среды	<p>Наличие в групповом помещении уголка здоровья, массажных дорожек с различными раздражителями, сундучок, люстры Чижевского, лампы для кварцевания, оборудования для проведения закаливающих процедур. Рекомендуются наличие в ДОУ лекотеки, организация «гостевых групп», групп кратковременного пребывания «Особый ребёнок» (<i>с разумным дозированием времени пребывания</i>).</p>
Специфика планируемого результата	<p>определяет состояние своего здоровья (<i>здоров он или болен</i>), а также состояние здоровья окружающих; называет и показывает, что именно болит (<i>какая часть тела, орган</i>); различает полезные и вредные для здоровья продукты питания, разумно употребляет их, выбирает одежду и обувь соответствующие погоде, состоянию своего здоровья;</p> <ul style="list-style-type: none"> • владеет культурно-гигиеническими навыками, в том числе при работе за столом или с книгой, с рисунком, поделкой (<i>расстояние от глаз до текста, иллюстрации, контроль своей осанки</i>), самостоятельно выполняет гигиенические процедуры и правила здорового образа жизни.
Категория типов нарушенного развития	<p>Леворукие дети <i>Леворукость</i> – это предпочтение и активное пользование левой рукой. Леворукость может быть временным признаком, часто её смешивают с истинным левшеством, при котором у человека наблюдаются совершенно иное распределение функций между полушариями мозга.</p>
Особенности развития ребенка, препятствующие освоению образовательной программы	<p>Для леворуких детей характерно проявление следующих характеристик:</p> <ul style="list-style-type: none"> • сниженная способность зрительно-двигательной координации (дети плохо справляются с задачами на срисовывание графического изображения, с трудом удерживают строчку на письме, часто впоследствии имеют плохой почерк, медленный темп письма); • недостатки пространственного восприятия зрительной памяти (ошибки при расположении предметов в пространстве, зеркальное расположение графических элементов); • слабость внимания (трудности переключения и концентрации внимания), повышенная утомляемость и как следствие – сниженная работоспособность; • дети склонны к робости, неуверенности, подвержены страхам, быстрой смене настроения, при этом они

	<p>более эмоциональны, чем их сверстники; речевые нарушения (ошибки звукобуквенного анализа, замедленный темп овладения чтением). Важно помнить о том, что леворукость – это индивидуальный вариант нормы.</p>
Формы, методы, приемы работы с детьми	<p>Работа с леворукими детьми должна выстраиваться с учётом двух аспектов:</p> <ul style="list-style-type: none"> • общеукрепляющие действия, направленные на полноценное развитие мозга – регулярная двигательная активность, закаливание (стимулирование развития мышц усиливает мозговую активность); • целенаправленные мероприятия по освоению конкретного навыка. <p>Важными условиями становятся положительное отношение к леворукости и правильная организация рабочего места (источник света находится справа, расположение листа бумаги, тетради). Рекомендуется развитие пространственного мышления, зрительно-моторной координации, соматогнозиса, предупреждение переутомления, развитие эмоционального интеллекта.</p> <ul style="list-style-type: none"> • В работе эффективны имитационные развивающие игры, психогимнастика (выражение своего эмоционального состояния в рисунке, в движении), ауторелаксация.
Организация развивающей предметно-пространственной среды	<ul style="list-style-type: none"> • Составляющей развивающей предметно-пространственной среды, в которой воспитывается леворукий ребёнок должны стать пособия для формирования: • пространственных ориентировок и сенсомоторных процессов: геометрические фигуры, кубики, карточки, конструктор («LEGO» и другие), «Волшебные мешочки» (с предметами различной формы, размера и цвета – пуговицы, ракушки, мелкие игрушки из «киндер-сюрпризов» и так далее), модели, схемы, обводки, трафареты, контуры, мячи; • эмоциональной сферы: дидактические, сюжетно-ролевые игры, «Уголок уединения» и так далее.
Специфика планируемого результата	<ul style="list-style-type: none"> • у детей на достаточном уровне сформированы зрительно-моторные координации, зрительное восприятие память; • правильно сидеть, держать карандаш и ручку, дифференцировать строчку, уверенно выполнять различные графические элементы; • у детей сформировано положительное отношение к графическим упражнениям, письму, к учебной деятельности в целом; <p>на фоне общей нормализации эмоционального состояния, дети могут трансформировать полученные навыки саморегуляции в личный опыт.</p>
Категория типов нарушенного развития	<p>Дети с синдромом дефицита внимания и гиперактивностью Синдром дефицита внимания и гиперактивности (СДВГ) – неврологическо – поведенческое расстройство развития, начинающееся в детском возрасте и проявляющееся такими симптомами как трудности концентрации внимания, гиперактивность, плохо управляемая импульсивность.</p>
Особенности развития ребенка, препятствующие освоению образовательной программы	<p>В основе синдрома дефицита внимания с гиперактивностью (далее СДВГ) лежит дисфункция центральной нервной системы. Дети проявлениями СДВГ имеют выраженные проблемы концентрации внимания, что существенно влияет на общую работоспособность. Страдает программирование поведения, проявляющееся в импульсивности, в сложности регуляции побуждений к деятельности, неспособности к самоконтролю. В</p>

	<p>ситуации эмоционального возбуждения эти дети «не успевают» сопоставлять свои желания с последствиями действий, вследствие чего испытывают трудности формирования межличностных отношений.</p> <p>Выделяются варианты протекания СДВГ в зависимости от преобладающих признаков:</p> <ul style="list-style-type: none"> • синдром гиперактивности без дефицита внимания; • синдром дефицита внимания без гиперактивности (<i>чаще наблюдается у девочек – тихие, спокойные, « витающие в облаках»</i>); • синдром, сочетающий дефицит внимания и гиперактивность (<i>наиболее распространённый вариант</i>). <p>Диагноз СДВГ – это не поведенческая проблема, а медицинский и нейропсихологический диагноз, который может быть поставлен только по результатам специальной диагностики.</p>
<p>Формы, методы, приемы работы с детьми</p>	<p>Оптимальные результаты достигаются при грамотном сочетании:</p> <ul style="list-style-type: none"> • медикаментозного лечения; • психологического сопровождения; • нейропсихологической коррекции. <p>Положительной динамики можно достигнуть при использовании:</p> <ul style="list-style-type: none"> • дыхательных упражнений, направленных на стабилизацию ритма организма (активности мозга, дыхания, работы ЖКТ и других функций); • глазодвигательных и других специальных упражнений (разнонаправленных и однонаправленных с языком), развивающих межполушарное взаимодействие, повышающих энергетизацию организма; • функциональных и коммуникативных упражнений. <p>Важно! Без коррекции поведения родителей и/или ближнего окружения - работы с ребёнком СДВГ становится практически бесполезной!</p>
<p>Организация развивающей предметно-пространственной среды</p>	<p>Все занятия и события в группе включают продуктивную деятельность с разными материалами. Рекомендуются игры и занятия:</p> <ul style="list-style-type: none"> • на развитие внимания, дифференцировки (<i>с включением всех анализаторов – зрительного, слухового, тактильного, вкусовой и так далее</i>); • на снятие импульсивности, гиперактивности, воспитание выдержки и контроля (<i>упражнения с песком, водой, глиной и т.д.</i>); • на многозначность задач (на одновременное воспитание внимания, усидчивости и импульсивности); <p>физической культурой, на развитие межполушарного взаимодействия, для укрепления иммунитета (<i>контрастный душ, обливания, ритмика, хореография, лыжи, теннис, плавание, прыжки на батуте, восточные единоборства, и даже – вязание!</i>).</p>
<p>Специфика планируемого результата</p>	<ul style="list-style-type: none"> • запоминает достаточный объём информации при хорошей концентрации внимания сразу (и помнит очень долго); • умеет применять общепринятые нормы и правила поведения: без напоминания взрослого соблюдает правила безопасного поведения в некоторых стандартных опасных ситуациях; • устойчив в достижении целей, не представленных в актуальном окружении, значительно отдалённых во

	<p>времени (часы, дни, недели);</p> <ul style="list-style-type: none"> • самостоятельно и отчётливо может тормозить поведенческие реакции в большинстве знакомых и незнакомых ситуаций; • умеет найти выразительные средства (кроме вербальных средств) для передачи своих мыслей, чувств, отношения к кому или чему либо; • устойчиво принимает активное участие в общей деятельности, организовывать фрагменты такой деятельности; • планирование поведения проявляется спонтанно и вариативно, том числе – с использованием вербальных средств, контролирует промежуточные и конечные результаты; <p>на фоне общей нормализации эмоционального состояния, дети могут трансформировать полученные навыки саморегуляции в личный опыт.</p>
<p>Категория типов нарушенного развития</p>	<p>Дети с нарушениями эмоционально-волевой сферы</p>
<p>Особенности развития ребенка, препятствующие освоению образовательной программы</p>	<p>Тщательный анализ совокупности нескольких характерных симптомов может определить имеющееся у ребёнка нарушение эмоционально-волевой сферы, для которого наиболее характерно:</p> <ul style="list-style-type: none"> • эмоциональная напряжённость, быстрое психическое утомление (<i>снижение игровой активности, затруднений организации умственной деятельности</i>); • повышенная тревожность (<i>проявляется в избегании социальных контактов, снижении стремления к общению</i>); • агрессивность (<i>в виде демонстративного неповиновения, физической и вербальной агрессии</i>), которая может быть направлена на самого себя. <p>ребёнок проявляет непослушание, с большим трудом воспитательным воздействиям взрослых; отсутствие эмпатии, чувства сопереживания, понимания другого человека; неготовность и нежелание преодолевать трудности (<i>ребёнок вялый, с неудовольствием контактирует со взрослыми, может полностью игнорировать родителей, или сделать вид, что не слышит окружающих</i>);</p> <ul style="list-style-type: none"> • низкая мотивация к успеху с избеганием гипотетических неудач, которые иногда могут истолковываться как проявление лени; • выраженное недоверие к окружающим (может проявляться во враждебности, плаксивости, чрезмерной критичности); • повышенная импульсивность. <p>Нарушения эмоционально-волевой сферы у дошкольника, при отсутствии адекватного сопровождения, могут привести к серьёзным проблемам в виде низкой социальной адаптации, к формированию асоциального поведения, затруднению в обучении.</p>

Формы, методы, приемы работы с детьми	<p>Коррекция нарушений эмоционально-волевой сферы у детей эффективна при использовании приёмов и методы социально-личностной технологии:</p> <p>психогимнастики, коммуникативные тренинги; музыкальная и сказкотерапия, песочная терапия, игровые тренинги, арттерапия; метод программированного цветового игротренинга; метод биологической обратной связи – БОС (подходит детям 6-7 лет) метод опережающего социального одобрения; социально-ориентированные игры и проекты (<i>сюжетно-ролевые и режиссёрские игры общественной тематики</i>);</p> <ul style="list-style-type: none"> • организация практики коллективных творческих дел (<i>театральные постановки и так далее</i>).
Организация развивающей предметно-пространственной среды	<p>Рекомендуется иметь разнообразный практический материал для организации оптимальной двигательной активности детей (способствующий формированию произвольной регуляции у детей):</p> <p>физкультурно-развивающие модули и оборудование, системные блоки оздоровительных комплексов; коррекционно-развивающие дидактические игры; игры, игрушки по видам, целям и характеру игровых действий, ситуаций и ролевых проявлений, игры-драматизации и так далее, используемых в для психологических тренингов, этюдов, имитационных игр, смоделированных ситуаций;</p>
Специфика планируемого результата	<p>инициирует общение и совместную со сверстниками и взрослыми деятельность; проявляет отчётливые признаки гибкости психических процессов в большинстве знакомых и незнакомых ситуаций;</p> <ul style="list-style-type: none"> • устойчив в достижении целей, не представленных в актуальном окружении, значительно отдалённых во времени (часы, дни, недели); • самостоятельно и отчётливо может тормозить поведенческие реакции в большинстве знакомых и незнакомых ситуаций; • детально и разнообразно обследует новые объекты и места, хорошо ориентируется в знакомых местах и ситуациях; проявляет осторожность и предусмотрительность в потенциально опасной ситуации; способен интерпретировать образцы социального поведения взрослых или детей (персонажей литературных произведений, мультфильмов) в играх, повседневной жизни; • планирование поведения проявляется спонтанно и вариативно, том числе – с использованием вербальных средств <p>на фоне общей нормализации эмоционального состояния, дети могут трансформировать полученные навыки саморегуляции в личный опыт.</p>
Категория типов нарушенного развития	<p>Дети-билингвы Билингвизм – это двуязычие, то есть сосуществование у человека или у всего народа двух языков, обычно первого – родного, и второго приобретённого. Может носить индивидуальный и массовый характер.</p>

<p>Особенности развития ребенка, препятствующие освоению образовательной программы</p>	<p>Выделяют следующие особенности двуязычных детей:</p> <p>эти дети позднее овладевают речью; словарный запас на каждом из языков меньше, чем у сверстников, при этом общий, совокупный лексикон ребёнка шире; при отсутствии обучения формируются аграмматизмы; в школе возникают трудности при усвоении письменной речи второго языка; существует риск постепенной утраты доминирующего языка; могут возникнуть эмоциональные трудности, проявляющиеся в поведении – плаксивость, колебания настроения, повышенная капризность и другие проявления.</p> <p>При этом у детей-билингвов отмечаются положительные моменты:</p> <p>на практике эти дети намного раньше могут освоить металингвистические навыки, то есть они с раннего возраста лучше понимают устройство языка (например, что один и тот же предмет может называться по-разному); билингвы очень творчески используют свой языковой багаж, у них очень рано начинается словотворчество; большое стремление к самоанализу как пути познания окружающей реальности («я сказал неверно» / «родители говорят неверно»); большая социальная активность, вариативность и оригинальность в решении проблем.</p>
<p>Формы, методы, приемы работы с детьми</p>	<p>Процесс обучения в раннем возрасте должен быть организован параллельно с процессом познания мира: интересующий объект называется взрослым и по-русски и на родном языке.</p> <p>В более старшем возрасте оптимальна технология коммуникативного обучения русскоязычной культуре (<i>традиции и культуру нельзя просто «рассказывать», их надо показывать</i>), просмотр и обсуждение с ребёнком мультфильмов и фильмов, общение с «носителями родного языка» (<i>ровесники и пожилые люди</i>).</p> <p>Эффективны: техника «ресурсных вопросов», условно-речевых и речевых вопросов, «конструирование окружающего мира» как способ познания реальности (<i>сложи из кубиков свой дом и опиши – что где находится, где твоё место в доме, расположи вокруг другие здания...</i>), техника «Ковёр-самолёт»</p> <p>Рекомендуется отмечать события и праздники, как русской, так и национальной культуры, дни рождения (<i>ребёнок сам выбирает на каком языке, поощрять попеременное использование языков</i>)</p> <p>Речевые, пальчиковые игры с использованием утрированного произношения (<i>«расслышать правильно звук»</i>) должны быть на двух языках, с использованием других (<i>не надо делать перевод на другой язык!</i>) аутентичных потешек, стишков.</p> <p>Рекомендована интенсивная работа со сказками-носителями истинной информации о культуре, традициях народа, «тренирующей» детей на сопоставлении (анализе и синтезе) двух культур (<i>н: «Как говорит немецкая собачка? А, как русская?»</i>).</p>

Организация развивающей предметно-пространственной среды	<p>Окружающая обстановка должна стать той поликультурной средой, которая способствует воспитанию у ребёнка его национальной принадлежности, сохранению собственной культурной идентичности (<i>Н: дидактические и демонстрационные комплекты «Русские народные сказки»/или «Казахские народные сказки» и т.д., народные костюмы или их элементы, предметы быта, и прочее</i>).</p> <p>Педагогу важно обратить внимание на размещение в групповой комнате (<i>или в другой обстановке, в которой воспитывается ребёнок</i>), поликультурных объектов -национальных узоров, плакатов, комплектов предметных и сюжетных картинок (<i>отображающих «родную» среду</i>), постеров, азбук (<i>на родном и приобретённом языке</i>), портретов национальных героев и так далее.</p>
Специфика планируемого результата	<p>спонтанно производит развёрнутое высказывание (из 4-5 и более слов) на двух языках; знает несколько стихотворений, песен наизусть на родном и приобретённом языках; пользуется прямой и косвенной речью в общении, при пересказе литературных текстов; слышит собственные речевые недостатки, сравнивая свою речь с речью взрослых; имеет устойчиво правильное произношение родного и приобретённого языка; имеет представления о родной стране и стране проживания (их населении, природе, быте, народной культуре и так далее); складываются предпосылки грамотности.</p>

Существенное внимание в ДОУ уделяется детям, проявляющим одаренность. Для этой категории детей предусмотрена разработка индивидуальных образовательных программ (маршрутов).

Индивидуальная образовательная программа «Одаренный ребенок» является одним из программно-целевых документов педагогов ДОУ, характеризующих ценностно-целевые ориентиры, специфику, организацию, ресурсное обеспечение (программно-методическое, предметно-развивающее) образовательной деятельности одаренного ребенка в детском саду, преобразования в образовательных технологиях, с учетом характерных индивидуальных особенностей, выявленных проявлений его одаренности.

Индивидуальная образовательная программа является средством выстраивания педагогической образовательной стратегии, целью которой является организация педагогического коллектива образовательного учреждения и родителей на достижение поставленных целей образования одаренного ребенка, при выполнении запрограммированного плана действий за определенный временной период.

Индивидуальная образовательная программа:

- максимально адаптируется к потребностям, особенностям, способностям ребенка, что является непременным условием стратегии, реализуемой через выстроенную индивидуальную образовательную технологию, которая является показателем изменений, вносимых в образовательный процесс;

- разрабатывается с учетом специфических социокультурных особенностей ближайшего окружения ребенка, определяет для окружающих ребенка взрослых цели, задачи, условия и средства его воспитания и развития. Программа несет стратегию локальных изменений: обновление образовательной деятельности за счет внедрения методов и приемов, организационных форм, обеспечивающих личностный рост ребенка, позитивную динамику его образовательных достижений;

- определяет пути индивидуальной траектории развития ребенка, достижения прогнозируемого результата, который должен быть получен к определенному моменту времени (кто, когда и какие действия для этого должен совершить и что этих действий будет достаточно для достижения ожидаемого результата развития одаренного ребенка);

- позволяет своевременно выявлять и предупреждать нежелательные тенденции в развитии одаренного ребенка в период реализации образовательных целей и задач.

В этой связи индивидуальная образовательная программа рассматривается как *технология достижения прогнозируемого результата образовательной деятельности с одаренным ребенком*. Соединение основного (общеразвивающего), коррекционно-развивающего и дополнительного образования позволит создать максимально адаптированную траекторию развития одаренного ребенка.

Основное образование обеспечит возможность ребенку освоения целей и задач основной общеобразовательной программы дошкольного образования с учетом повышенного уровня «трудности».

Коррекционно-развивающее образование обеспечит своевременную помощь и поддержку ребенку в решении возникших проблем в его развитии.

Дополнительное образование привлекательно для ребенка в плане удовлетворения его потребностей в разных сферах продуктивной деятельности, окружающей действительности, расширения его стартовых возможностей на этапе завершения дошкольного образования.

Индивидуальная образовательная программа обязательна для согласования с семьей воспитанника.

Принципы организации процесса воспитания и развития одаренного ребенка:

- предоставление свободы в использовании средств исполнения замысла, в чередовании дел, в продолжительности занятий одним каким-либо делом, в выборе способов и т.д.;
- создание обстановки, опережающей развитие ребенка;
- самостоятельное решение ребенком задач, требующих максимального напряжения сил, когда ребенок добирается до "потолка" своих возможностей;
- умная, доброжелательная помощь (а не подсказка) взрослых;
- уход от жестко регламентированного обучения ребенка;
- обеспечение ребенку двигательной активности в различных формах;
- использование многообразных форм организации обучения, включающих разные специфически детские виды деятельности; – обеспечение взаимосвязи познавательной деятельности с повседневной жизнью детей, их самостоятельной деятельностью (игровой, художественной, конструктивной и др.);
- создание развивающей предметной среды, функционально моделирующей содержание детской деятельности и инициирующей ее;
- широкое использование методов, активизирующих мышление, воображение и поисковую деятельность ребенка;
- введение в обучение ребенка элементов проблемности, задач открытого типа, имеющих разные варианты решений; – широкое использование игровых приемов, игрушек; создание эмоционально значимых для ребенка ситуаций;
- выделение в качестве ведущей в образовательном процессе диалогической формы общения взрослого с ребенком, что обеспечивает развитие активности, инициативности ребенка, формирует уважение и доверие к взрослому;
- обеспечение ребенку чувства комфортности и успешности;
- обеспечение условий в обучении требующих максимального напряжения сил.

Требования к педагогу, работающему с одаренными детьми:

1. Нельзя забывать, что одаренный ребенок остается дошкольником со всеми присущими возрасту психологическими особенностями, которые необходимо всячески поощрять, избегая «овзросления» ребенка, на которое может наталкивать педагога высокий уровень его умственного развития. Большая часть заданий должна даваться ребенку в игровой, максимально привлекательной для него форме.

2. Отношение взрослого к ребенку уважительное и доверительное.
3. Необходимо всячески поддерживать детскую инициативу, быть готовым изменить ход занятий в соответствии с ней.
4. Следует помнить, что одаренный ребенок может оказаться «умнее» взрослого при выполнении того или иного задания, придумать свой способ решения задачи, не предусмотренный заранее, что требует от воспитателя особого внимания и гибкости во взаимоотношениях с одаренным ребенком.
5. Профессиональная наблюдательность, собственная сензитивность и компетентность в социальной перцепции, должны быть присущи педагогу, работающему с одаренным ребенком.
6. К одаренному ребенку не должны применяться школьные требования и приемы обучения (соблюдение дисциплины, явное или скрытое проставление оценок и т. п.).
7. В общении с одаренным ребенком важен язык, на котором даются задания, комментируется ход их выполнения, анализируются полученные результаты: не следует «сюсюкать», приспособляться к речи детей, но не следует использовать и «взрослые» термины.

Основные средства решения задачи развития одаренного ребенка:

1. Активизация творчества ребенка-участника совместной изобразительной деятельности, LEGO-конструирования и такого вида детской игры, как режиссерская (комбинационная) игра и др.
2. Перенос основного внимания с содержания обучения на его средства; для совершенствования, развития умственных способностей важны не столько сами по себе знания и навыки (каковы бы они ни были), сколько то, каким образом они преподносятся ребенку и как им усваиваются.
3. Введение в процесс обучения ребенка таких действий, которые в максимальной степени будут способствовать развитию ее умственных способностей.
4. Введение в процесс обучения наглядных форм моделирования:
 - расширение диапазона моделируемых отношений (наглядные модели, используемые на занятиях, отображают пространственные, временные, логические и другие отношения);
 - развитие степени обобщенности моделируемых отношений внутри каждого их типа (овладение моделями, имеющими обобщенный смысл и отображающими не единичные ситуации, а существенные черты многих объектов и ситуаций, например, круги Эйлера).
 - изменение самих наглядных моделей, с которыми действует ребенок (числовая ось, модель звукового состава слова и т. п.).
5. Наглядные модели должны стать средством обучения, т.е. их построение и использование должно осуществляться сознательно под руководством взрослых и должно быть направлено на решение умственных задач, связанных с усвоением определенных знаний. В этих условиях максимально реализуются потенциальные возможности развития способностей: от построения и использования реальных (графических, предметных, двигательных) моделей ребенок постепенно переходит к их построению и использованию «в уме». В результате средства обучения превращаются в средства собственного мышления: построения замыслов, планирования действий, решения различных умственных задач. А это и есть развитие умственных способностей.
6. Использование форм символизации, которые являются основанием для развития творческих способностей.
7. Задачи, должны быть направлены на развитие воображения.
8. Создание обстановки, опережающей развитие детей. Необходимо, насколько это возможно, заранее окружить ребенка такой средой и такой системой отношений, которые стимулировали бы его самую разнообразную творческую деятельность и исподволь развивали бы в нем именно то, что в соответствующий момент способно наиболее эффективно
9. Новые понятия должны вводиться только в знакомом, доступном содержании.

10. Принцип активности и самостоятельности ребенка, а также стимулирование к высказыванию собственных идей по поводу решаемой проблемы.

Содержание развивающих игр и упражнений должно быть ориентированно на ребенка и его взаимодействие с другими детьми.

Организация работы с одаренными детьми(краткая характеристика)

Категория типов нарушенного развития	Одаренные дети <i>Одарённость – значительное по сравнению с возрастными нормами опережение в умственном развитии либо исключительное развитие специальных способностей.</i>
Особенности развития ребенка, препятствующие освоению образовательной программы	Одарённые дети, демонстрируя выдающиеся способности в какой-либо одной области, иногда могут ничем не отличаться во всех отношениях от своих сверстников. Одарённость как правило, охватывает довольно широкий спектр индивидуально-психологических особенностей: <ul style="list-style-type: none"> • в познавательной деятельности – повышенная любознательность, активная исследовательская деятельность окружающего мира, установление причинно-следственных связей. Для таких детей характерна быстрая передача нейронной информации на фоне повышенной биохимической и электрической активности мозга. Такие дети имеют отличную память, умение пользоваться накопленными знаниями, высокие способности к классификации; • раннее речевое развитие обуславливает у одарённых детей абстрактное мышление, умение строить сложные синтаксические конструкции, ставить вопросы. Дети с удовольствием читают словари, энциклопедии, имеют яркое воображение, высокоразвитую фантазию; • в сфере психосоциального развития одарённым детям свойственно рано сформировавшееся чувство справедливости, установление высоких требований к себе и окружающим, хорошее чувство юмора, иронии; • в области физических данных для одарённых детей характерен очень высокий энергетический уровень и низкая продолжительность сна, особенно дневного. Выделяют виды детской одарённости: художественная одарённость; общая интеллектуальная и академическая одарённость; творческая одарённость; социальная одарённость.
Формы, методы, приемы работы с детьми	Основная стратегия в работе с одарёнными детьми строится с позиций развития их внутреннего деятельностного потенциала, поддержки потребностей в исследовательской и поисковой активности, грамотном сочетании принципов ускорения, углубления, обогащения и проблематизации. Наиболее эффективными являются методы работы: исследовательский; частично-поисковый; проблемный; проективный. Оптимальными являются следующие формы работы – творческие задания, разноуровневые задания, словесные игры и забавы, ребусы, кроссворды, изографы, своеобразные научно-исследовательские проекты, интеллектуальные марафоны, различные конкурсы, викторины, ролевые игры, индивидуальные творческие

	<p>задания. Эффективно использование ИКТ.</p>
Организация развивающей предметно-пространственной среды	<p>ППС должна обеспечивать самую разнообразную деятельность одарённого ребёнка и отвечать следующим параметрам:</p> <ul style="list-style-type: none"> иметь высокую степень неопределённости, стимулирующей поиск собственных ориентиров и потенциальной многовариативностью (богатством возможностей). Такая среда должна содержать образцы креативного поведения и его результаты; обогащать предметно-информационную среду материальными и информационными ресурсами, обеспечивать доступность и разнообразие предметов в данной среде, возможность их любого использования; активизировать трансформационные возможности; обеспечивать гибкость в использовании времени, средств и материалов, с предоставлением возможности самостоятельно ставить задачи, выбирать время, последовательность, способы её решения; сочетать индивидуальную игровую и исследовательскую деятельность с её коллективными формами.
Специфика планируемого результата	<p>экспериментирует с предметами и их свойствами, новыми материалами, преобразовывает их; использует формы умственного и социального экспериментирования (<i>при решении проблемных ситуаций, анализе литературных произведений, сопоставлении собственных высказываний, событий социума и так далее</i>); использует обобщённые способы анализа условий задачи и их соотнесение с конечной целью; проявляет творчество в поиске оригинальных решений.</p>

ЧАСТЬ ОСНОВНОЙ ОБЩЕОБРАЗОВАТЕЛЬНОЙ ПРОГРАММЫ – ОБРАЗОВАТЕЛЬНОЙ ПРОГРАММЫ ДОШКОЛЬНОГО ОБРАЗОВАНИЯ, ФОРМИРУЕМАЯ УЧАСТНИКАМИ ОБРАЗОВАТЕЛЬНЫХ ОТНОШЕНИЙ

Содержание образования в части Программы, формируемой участниками образовательных отношений, выстроено по модулям образовательной деятельности, на основе авторских программ, выбранных с учетом образовательных потребностей, интересов, мотивов детей, членов их семей и возможностей педагогов, с учетом специфики национальных, социокультурных условий, в которых осуществляется образовательная деятельность.

Формирование финансовой культуры призвано вызвать интерес к финансовой грамотности у детей и родителей.

С этой целью используются формы и методы, которые позволяют детям стать активными участниками учебного процесса (игры, обучающие сказки, интерактивные театральные мини-постановки, притчи, творческие проекты, загадки, ситуационные задачи, занятия-исследования и пр.). Особое внимание уделяется играм, сказкам, притчам и театральным мини-постановкам, которые позволяют незаметно, без напряжения формировать ценностную ориентацию и такие качества, как трудолюбие, бережливость, честность, милосердие, взаимопомощь, а также развивать самостоятельность, инициативность, творчество.

Программа предусматривает следующие формы и методы реализации:

- игровые (игры, игровые упражнения, игровые приёмы, интерактивные театральные мини-постановки и др.);
- словесные (беседа, объяснение, рассуждение, рассказ взрослого, чтение и обсуждение художественной литературы, пояснение и др.);
- наглядные (наблюдение, просмотр фильмов, рассматривание предметов, плакатов, зарисовок, картин, иллюстраций и др.);
- практические (исследование, экспериментирование и др.).

Базовой формой и методом реализации Программы является игра. Ребёнок осваивает и познаёт мир через игру, поэтому обучение, осуществляемое с помощью игры, для дошкольника естественно. В целях достижения оптимального результата рекомендуется использовать разные игры: театрализованные, режиссёрские, сюжетно-ролевые, интеллектуальные, семейные и др. В совместной игровой деятельности происходит активное общение детей друг с другом и взрослым, которое заряжает положительными эмоциями, стимулирует познавательную активность, способствует развитию мышления. В процессе игры дети осваивают знания, овладевают умениями и навыками, учатся культуре общения и поведения. В играх моделируются реальные жизненные ситуации, устанавливается адекватная возрасту ситуация общения, развивается речь (объяснительная и доказательная). Игры включают в себя познавательное и воспитательное содержание, что позволяет интегративно решать задачи по формированию у старших дошкольников основ финансовой культуры. В повседневной жизни возникают ситуации, когда с ребёнком можно поговорить о финансах. Знания и навыки, приобретённые в процессе игр и игровых занятий, будут способствовать экономическому развитию дошкольников, которое не прекратится с окончанием детского возраста, так как представляет собой процесс длиною в жизнь.

Интерактивный мини-спектакль (обучающая сказка) - один из самых эффективных методов обучения, лучшая среда для раскрытия и роста творческого потенциала, обогащения внутреннего мира ребёнка, возможность обсуждения и советов.

Хороший эффект в работе по формированию финансовой культуры дошкольника достигается и с помощью ситуационных задач, занятий-исследований, занятий-бесед, интерактивных занятий, папок-передвижек, сказок и иного фольклора. Ситуационная задача представляет один из видов интерактивного обучения, методический приём, включающий совокупность условий, направленных на решение практически значимой ситуации, и способствующий развитию мотивации к познавательной деятельности. Решение ситуационных задач способствует формированию умения объяснять явления действительности, ориентироваться в мире ценностей. Для того чтобы заинтересовать дошкольника, задача должна быть актуальной и представлять реальную ситуацию,

которая стимулирует проявление разнообразных эмоций (сочувствие, удивление, радость, гнев и т. д.). Главным элементом задачи является проблемный вопрос, который должен быть сформулирован таким образом, чтобы ребёнку захотелось найти на него ответ.

Занятия-исследования - один из основных путей познания, наиболее полно соответствующий природе ребёнка и современным задачам обучения и воспитания. Программа предусматривает использование начального, самого простого уровня исследования, когда взрослый ставит проблему, сам намечает стратегию и тактику её решения. Решение же находит сам ребёнок.

Беседы, разговор, рассказывание, объяснение могут быть использованы при реализации всех образовательных областей Программы. Викторины и конкурсы можно рассматривать как своеобразные формы познавательной деятельности с использованием информационно-развлекательного содержания.

Чтение — основная форма восприятия художественной литературы как особого вида детской деятельности, а также эффективная форма развития познавательно-исследовательской, коммуникативной деятельности, решения задач психолого-педагогической работы таких образовательных областей, как «социально-коммуникативное развитие», «познавательное развитие», «художественно-эстетическое развитие», «речевое развитие».

Проекты по темам Программы - эффективный метод, позволяющий установить взаимосвязь «воспитатель - родитель - ребёнок». Участники проекта осваивают новые понятия и формируют представления о финансовой культуре. Воспитатель является организатором продуктивной деятельности, источником информации, консультантом, экспертом, основным руководителем проекта, при этом партнёром и помощником родителей и ребёнка в саморазвитии. Метод проектов - универсальный интегрированный метод, способствующий развитию исследовательской активности и познавательно-практической деятельности участников проекта, - расширяет ориентировку дошкольников в окружающем мире и развивает самосознание, открывает большие возможности для воспитания детских дружеских взаимоотношений и сотрудничества, развития социальных чувств и представлений.

В целях стимулирования деятельности детей, создания условий для приобретения ими опыта или осознания этого опыта. Формы подведения итогов: открытое занятие для родителей, интерактивная театрализованная мини-постановка, выставка, презентация проектов, игра-испытание и др. Средства реализации Программы способствуют созданию развивающей среды с учётом возрастных и индивидуальных особенностей дошкольников, специфики их образовательных потребностей и интересов.

Учитывая тот факт, что наличие обратной связи повышает эффективность реализации Программы, предусмотрено использование как традиционных средств (книги, модели, макеты, иллюстративный материал, игрушки, инвентарь для всех видов труда, оборудование и материалы для лепки, аппликации, рисования, конструирования, дидактический материал и др.), так и интерактивных средств (аудио- и видеоматериалы, электронные ресурсы), основанных на достижениях технологического прогресса.

Для успешной реализации Программы должны быть обеспечены следующие условия:

- активная поддержка родителей (законных представителей), вовлечение семей непосредственно в образовательную деятельность;
- использование форм и методов работы с детьми, соответствующих их возрастным особенностям;
- поддержка взрослыми положительного, доброжелательного отношения детей друг к другу и взаимодействия детей друг с другом в разных видах деятельности;
- предоставление детям возможности выбора материалов, видов активности, участников совместной деятельности и общения;
- уважение взрослых к человеческому достоинству детей, формирование и поддержка их положительной самооценки, уверенности в собственных возможностях и способностях.

Формы, способы, методы и средства реализации содержательных линий поддержки культурных практик

Дошкольный возраст

Активные методы и приемы обучения	<p>Активные методы обучения рассматриваются как деятельность, в результате которой ребенок овладевает необходимым социальным опытом. Активность ребенка выражается в действиях, в способности находить пути решения проблем.</p> <p>Диалог является важнейшей составляющей взаимодействия ребенка и взрослого в образовательном процессе. Диалог как средство развития способности ребенка организовать внутренний диалог, ощутить и творчески пережить противоречие своего сознания с присутствующими в данный момент эмоциями в различных сферах деятельности на уровне решения образовательных задач и бытовых ситуаций.</p>
Игра. Игровые методы, приемы	<p>Игра стимулирует:</p> <ul style="list-style-type: none"> • когнитивное развитие (прежде всего воображение); • развитие эмоциональной сферы; • волевое (развитие произвольности); • моторное развитие. <p>Игра обеспечивает гармонизацию душевного развития, оказывает позитивное влияние на психологическое и физическое здоровье. Удовольствие, которое ребенок получает в игре, влияет оздоравливающим и гармонизирующим образом на всю психофизическую природу ребенка.</p> <p>Игровые методы (коммуникативные) – в игровых ситуациях выстраивается эффективная коммуникация в речевой деятельности.</p> <p>В преддошкольный период – игры творческие (со скрытыми правилами): режиссерская игра (индивидуальная, парная, коллективная), сюжетно-отобразительная игра: сюжетно-ролевая игра (ролевая).</p> <p>В дошкольный период – переходные игры: игры-фантазирования, театрализованные, строительные, конструктивные; игры с фиксированными правилами: подвижные (сюжетные, бессюжетные), дидактические.</p> <p>Игра как развивающий прием – игровые обучающие ситуации.</p> <p>Игра-экспериментирование: общение с людьми, с природными объектами, явлениями, материалами, игрушками, предметами.</p>

Метод игрового моделирования – сочетание имитационного (игра-имитация, игра-отражение, игра-драматизация) и игрового моделирования, проблемность, совместная деятельность участников, диалогическое общение.

Методы и приемы, расширяющие позитивный игровой опыт, влияющий на становление социально-нравственной позиции участников детских объединений во взаимодействии с окружающей средой:

- моделирование игрового взаимодействия;
- проектирование социального становления;
- программирование игровой деятельности;
- рефлексия характера игрового взаимодействия.

Социально-педагогический потенциал игрового взаимодействия, в том числе воспитательные возможности, характеризуются:

- самодетельной основой детских объединений;
- вариативностью видов и типов игр;
- осознанным выбором субъектом роли и места в пространстве детских объединений;
- игровой позицией, влияющей на успешность нравственного, эмоционального и деятельностного развития личности.

Досуговые – интеллектуальные, игры-забавы, развлечения, театральные, праздничные, карнавальные, компьютерные.

Народные игры – являются уникальными трансляторами исторической памяти.

Игра на основе сюжета литературного произведения

Различные виды словесных игр:

- интерактивные игры включают обмен действиями между участниками, установление невербальных контактов, направлены на психотехнические изменения состояния группы и каждого ее участника, получение обратной связи;
- ритмические игры связаны с ритмичным проговариванием слов и выполнением движений в заданном ритме, а также с восприятием и передачей ритма;
- коммуникативные игры включают обмен высказываниями, установление вербальных контактов;
- ситуативно-ролевые игры направлены на разыгрывание детьми коммуникативных ситуаций в ролях;
- творческие игры подразумевают самостоятельное развитие детьми игровых действий в рамках заданной темы);

	<ul style="list-style-type: none"> • игры-инсценировки включают проигрывание детьми проблемной ситуации; игры-дискуссии – совместное обсуждение проблемы в игровой ситуации.
Методы и приемы, способствующие обогащению сюжета и содержания игры	Расширение знаний детей об окружающем мире через наблюдение окружающей жизни, организованные занятия, чтение художественной литературы, рассказывание случаев, реальных, фантастических(С. Л. Новоселова).
	Индивидуальная игра взрослого с ребенком, где взрослый исполняет главную роль (Н. Я. Михайленко).
	Внесение образных игрушек (Т. М. Бабунова).
	Прием параллельной игры(Н. Ф. Тарловская).
	Прием ролевой игры с продолжением (Н. Палагина).
	Игра в телефон (Н. Палагина).
	Обыгрывание с помощью кукол сюжетов из жизни в детском саду, семьи.
Разыгрывание с детьми воображаемых ситуаций.	
Методы и приемы, способствующие регулированию игровых взаимоотношений . Игра.	Игры, облегчающие адаптацию (Н. Ф. Тарловская).
	Активизирующее общение взрослого с детьми в процессе их игры, направленное на пробуждение и самостоятельное применение детьми новых способов решения игровой задачи, на отражение в игре новых сторон жизни и аккуратное направление замыслов и действий детей с использованием косвенных приемов руководства (советов, реплик, подсказок, вопросов, изменение игровой среды и др.), при этом взрослый выступает как равноправный партнер (С. Л. Новоселова).
	Участие взрослого в главной роли (Н. Я. Михайленко).
	Использование многоперсонажного сюжета (Н. Я. Михайленко).
Косвенные	Внесение кукольного персонажа, постановка правил поведения от его лица; создание разновозрастных игровых триад (В. И. Турченко).
	Обновление игровых уголков: внесение предметов-заместителей, съемных панелей (Т. М. Бабунова).

приемы руководс тва	Изменение игровой среды (С. Л. Новоселова).
	Наблюдение, экскурсия.
	Создание воображаемой ситуации (Т. М. Бабунова).
	Объявление по воображаемому радио об открытии новой школы, больницы и т. п.
	Сюжетно-ролевая игра – игра в которой дети берут на себя роли (функции) взрослых и в специально создаваемых игровых условиях отображают деятельность взрослых и отношения между ними.
	Режиссерская игра – индивидуальная игра ребенка, в которой партнерами по игре выступают игрушки, а ребенок не берет на себя какой-либо определенной роли, действует как режиссер, т.е. организует события и отношения между персонажами.
	Театрализованная игра – синтез сюжетно-ролевой игры и литературного произведения. Конструктивная (строительная) игра – игра, основным содержанием которой является созидание; воплощение замысла связано с деятельностью конструирования. Дидактическая игра – обучающая игра, соединяющая в себе два начала: познавательное и игровое.
Методы поддержки игры детей младшего возраста В младшем возрасте целесообразно: <ul style="list-style-type: none"> • использовать вопросы, которые подталкивают малышей на новые игровые действия с игрушками и предметами; • предлагать и показывать новые действия с разными игрушками (разогреть обед и накормить куклу Машу; искупать куклу; постирать и погладить белье и др.); • учить ласково и заботливо относиться к игрушкам; • расширять представления об окружающей действительности для развития игрового сюжета (организация дидактических игр «Накормим куклу кашей», «Постираем и погладим кукле белье», «Покатаем куклу с горки» и пр.); • осуществлять инсценировки с участием куклы; • организовывать игры-показы (накормить, одеть, поиграть, покататься и др.); • формировать бережное отношение к игрушкам; • вводить в игру новые предметы (заместители) и атрибуты; • организовывать наблюдения за работой доктора, няни, повара (проговаривать действия каждого); прогулки и экскурсии; 	

	<ul style="list-style-type: none"> • переносить увиденные действия взрослых в игру детей (повар варит кашу, врач дает лекарство, лечит; парикмахер делает прически и пр.); • одушевлять игровой персонаж, который выступает партнером ребенка, использовать предметы-заместители т. д.; • читать книги, анализируя образы и поведение героев; • составление детьми творческих рассказов о персонажах, животных, растениях и пр.; • предлагать собственный рассказ воспитателя; • рассматривать иллюстрации к книгам и сказкам и беседовать об увиденном, обращая внимание на отношения между героями, их переживания, действия, что вызывает большой интерес детей к введению новых ролей в игру; расширяет сюжет; • предлагать решение проблемных ситуаций (что будет, если... подумай и предположи...); • для формирования ролевого поведения в рамках конкретного игрового сюжета брать на себя разные роли и поддерживать ролевую беседу; • предлагать вопросы-подсказки для реализации замысла игры; • упражнять в придумывании нового замысла, ролевого поведения игровых персонажей из сказок, мультфильмов и др.; • вмешиваться в игру детей, если они обратятся за помощью, если возникла необходимость направить ее, если надо сделать игру более увлекательной и интересной для детей; • поддерживать непосредственный детский опыт, возникающий стихийно, и обогащать опыт, организуемый взрослым.
	<p>Методы поддержки игры детей старшего дошкольного возраста</p> <ul style="list-style-type: none"> • системное обогащение жизненного и социального опыта детей; • совместные игры воспитателя с детьми, направленные на передачу им игрового опыта; • обогащение и моделирование игровой среды, которая насыщается с учетом специфики игрового опыта детей; • общение взрослого с детьми, стимулирующее их на побуждение к самостоятельному использованию в игре приобретенных знаний, способов осуществления игровых задач. <p>Активизация детей на взаимодействие друг с другом и со взрослыми.</p>
	<p>Другие методы поддержки, используемые взрослыми:</p> <ul style="list-style-type: none"> • создание условий для знакомства с разными профессиями родителей для расширения социального опыта детей (встречи с интересными людьми, создание альбома «Современные профессии»); • создание разновозрастного детского сообщества (хождение в гости к малышам, проведение

	<p>совместных мероприятий, организация спектаклей и посиделок);</p> <ul style="list-style-type: none"> • составление игровых маршрутов детей; • использование метода совместного сюжетосложения; • влияние на расширение тематики сюжетно-ролевых игр, обогащение содержания, поддержка детской инициативы и фантазии; • использование словесных методов, способствующих обогащению содержания игры (беседы, творческие рассказы, рассказы взрослых, рассказы-фантазии и пр.); • чтение книг и энциклопедий, рассматривание картин и иллюстраций, расширение информационной базы для обогащения игр детей; • создание интереса к новым игровым сюжетам; • принятие на себя разных игровых ролей по необходимости (просьба детей, мотивация на игру); • стимулирование «превращения» ребенка в разных героев и персонажей и введение в сюжет игры разных героев или событий; • предложение ввода в игру разных атрибутов, предметов-заместителей, современных игрушек; • внесение в игровую среду нетрадиционных (нестандартных) материалов для самостоятельного изготовления детьми игровых атрибутов и игровых предметов; • решение нестандартных ситуаций (что будет, если.... как ты поступишь, когда....), побуждающих детей к проявлению инициативы; • предоставление детям возможности завершить игру; • поддерживание воображаемых и реальных игровых ролей; • стимулирование объединения разных событий в один игровой сюжет; • стимулирование введения игровых правил детьми; <p>выступление в игре как равноправного партнера, который может влиять на разные игровые моменты и невзначай давать советы, рекомендации, высказывать реплики, подсказки и пр.</p>
<p>Методы индивидуализации</p>	<p>Индивидуализация образования распространяется на каждого ребенка; от педагога ожидается большая гибкость и открытость новым идеям, способность к импровизации, постоянному осмыслению происходящего. Ребенок учится самостоятельно в процессе взаимодействия с окружающим миром, самое ценное для полноценного и своевременного развития – приобретение ребенком собственного опыта. Цель – содействие максимальному раскрытию и самораскрытию потенциальных возможностей развития личности. Способы общения – признание права выбора; совместное обсуждение целей и деталей; акцент на достоинствах и сильных сторонах личности. Тактика – сотрудничество, партнерские отношения.</p>

Метод реагирования, направлен на стимулирование и поддержку инициативы, активности и самостоятельности детей – предоставление детям права участвовать в планировании, обеспечение реальной возможности выбора, самореализации или реализации своих идей в партнерстве с другими. Метод включает в себя наблюдение за детьми, анализ результатов этих наблюдений, создание условий, которые помогают детям реализовывать их собственные цели, а также наблюдение за влиянием этих условий на достижение поставленных детьми целей. Если цели не были достигнуты – пересматриваются условия.

Метод трёх вопросов: Что мы знаем? Что мы хотим узнать? Что сделать, чтобы узнать?

Гибкость в иницируемой взрослым деятельности. Например, во время лепки дети планировали вылепить из глины животных. Работа может быть построена таким образом, что дети получают возможность выбора: какого животного будет лепить каждый из них; из какого материала (пластилин разных цветов, цветное тесто, глина, бумажная масса и пр.). Задача педагога – помочь тем, кому трудно начать работу самостоятельно. Одним он может помочь словами, других приободрить, третьим окажет физическую помощь, если они в ней нуждаются. Более способные дети могут сделать много различных животных, причем такой сложности, как они желают. Далее воспитатель может помочь сделать макет леса, чтобы создать целостную композицию. В ходе работы воспитатель может задать вопросы разной направленности и сложности, предлагать разные варианты выполнения действий и идеи по использованию готовых фигурок. Вместо того чтобы прямо указывать детям, что и как они должны делать, педагог помогает сделать то, что хотят сами дети. Этот подход обеспечивает структуру отношений, при помощи которой дети могут сохранять самостоятельность, а педагог при необходимости может реагировать на их индивидуальные желания и потребности.

Работа в небольших группах. Любая самостоятельно выбираемая детьми или организованная взрослыми деятельность может выполняться в небольших подгруппах. Подгруппы из четырех-пяти детей и одного взрослого являются наиболее эффективными для занятий, связанных, например, с поисково-практическими исследовательскими действиями или другими видами действий, требующими повышенной включенности. Этот вид деятельности может быть повторен несколько раз так, чтобы все желающие могли иметь возможность поучаствовать в нем. Это позволяет взрослым помочь и нуждающимся в помощи детям, и стимулировать более способных детей к самостоятельным действиям.

Тщательный отбор материалов. Большинство используемых материалов должны быть гибкими и иметь различную степень сложности – от самых простых до самых сложных. Такая вариантность создает оптимальные возможности для индивидуализации обучения и учения, поскольку использование различных материалов предполагает естественную индивидуализацию.

Метод использования раздаточных материалов – тематических комплектов карточек с заданиями. Комплект карточек с заданиями, подобранными по темам, помогает методически и технически обеспечить индивидуализацию работы с детьми в рамках проектного метода. Тематический комплект создает основу для сотрудничества: если каждый ребенок сделает какую-либо часть, то у всех вместе получится *общий продукт*, раскрывающий (иллюстрирующий) тему со всех сторон – в изображениях, в словах, в символах, в цифрах. Каждый ребенок выбирает свое, но вместе – в паре, в группе дети делают одно дело. Это сближает и на этапе действия, и на этапе оценки результатов. Содержание карточек должно быть открытым и понятным ребенку без взрослого. Понятие открытости означает то, что любые выполненные ребенком на карточке действия будут обучающими (развивающими). На карточках может быть место для «договорных» пометок, которые разрабатываются самостоятельно в каждой группе воспитателями и детьми. Например, на карточке может появиться метка о времени работы, о партнерствах, о помощи взрослых, о том, где можно искать нужную информацию, где можно получить под-сказку и т.п. Эта часть предназначена для тренинга у детей навыка самоопределения, саморегуляции, развития рефлексии, умения использовать различные источники информации и пр. Каждый отдельный лист может иметь *программированное место* для подписи (имени автора-

ребенка и даты работы). Каждый лист может иметь рамочку, которая придаст работе ребенка эстетичный «законченный» вид. Вместе с тем, рамка должна быть *рабочей*, т. е. ее можно дорисовывать, раскрашивать. Не сшитые (не брошюрованные) листы создадут возможность многовариантного выбора как для детей, так и для педагога. Их можно: повесить на стену (в уголке достижений и пр.); вложить в портфолио ребенка; выдать родителям для работы с ребенком дома; с карточками можно работать, не испортив последующие листы.

Педагогическая поддержка – взаимодействие, в котором взрослый (педагог, родители) различными способами оказывает ребенку помощь в реализации его потребностей, направляет его развитие, а ребенок, ориентируясь на поддержку взрослого, достигает собственных целей, удовлетворяет свои потребности, интересы, осознает свое место в мире и строит свою систему коммуникаций в нем.

Как только у ребенка возникает желание приобщиться к чему-то – у него, вероятно, появляются возможные трудности. Помощь в решении проблем и является предметом педагогической поддержки. Взрослый и ребенок являются партнерами в общении и деятельности. При этом ребенок начинает задумываться о своих действиях: почему? как? что необходимо сделать? и др. Понятия педагогическое сопровождение и педагогическая поддержка созвучны. Поддерживать можно лишь то, что уже имеется, но на недостаточном уровне. В развитии ребенка-дошкольника поддерживается самостоятельность, автономность, уверенность.

Формы

Проблемно-игровая ситуация как специфическая форма организации развивающего взаимодействия воспитателя с детьми представляющая собой интеграцию игровой ситуации и проблемной задачи, способствует формированию субъектной позиции дошкольника в деятельности и общении, развитию его самостоятельности и творческой активности, обогащению субъектного опыта ребенка и опыта сотрудничества со взрослым, создает условия для овладения самой системой диалогических взаимоотношений, обеспечивая возможности для проявления субъектной активности репродуктивного и творческого характера.

<p>Методы, приемы активизации (стимулирования), эмоционального воздействия</p>	<p><i>Одним из методов активизации (стимулирования) детей являются методы эмоционального (словесного) воздействия.</i> Стимулирование способствует формированию у ребенка позитивного эмоционального отношения к средствам и методам воздействия, оказывает влияние на мотивационную сферу ребенка, формирование или развитие у него тех или иных мотивов.</p>
	<p>Метод поощрения заключается в положительной оценке действий ребенка, закрепляет полезные навыки и привычки, нравственные установки. Действие поощрения основано на возбуждении позитивных эмоций, именно поэтому оно вселяет в ребенка уверенность, создает хороший настрой, повышает чувство ответственности.</p>
	<p>Прием поощрения за идею, предложение – «Это хорошая идея, можно попробовать»</p>
	<p>Одобрение рассматривается как простейший вид поощрения и может выражаться одобрением взрослого по поводу поведения или деятельности (работы) ребенка жестом, мимикой, положительной оценкой, доверием в виде поручения выполнить что-либо, одобрением перед другими детьми, взрослыми.</p>
	<p>Похвала направлена на словесную положительную оценку взрослого прежде всего поступков или действий ребенка, результатов его деятельности.</p>
	<p>Оценка чаще употребляется в вербальных формах. <i>Прямая оценка</i> – выражается в одобрении или порицании действия либо личностных качеств ребенка-субъекта и адресуется непосредственно ему. <i>Косвенная оценка</i> – выражается в одобрении или порицании определенных моральных качеств и поступков оцениваемого через его не прямое соотношение с другим лицом. <i>Опосредованная оценка</i> – выражается в оценивании действий и личностных качеств одного субъекта через прямую оценку другого субъекта. <i>Предвосхищающая оценка</i> – выражается в одобрении предстоящих действий субъекта. В ходе оценки целесообразно избегать жестких формулировок типа «Молодец», «Здорово» и т.п. Рекомендуется использовать оценки «Мне нравится, как ты это делаешь», «Подумай еще раз», «Ты старался, но пожалуйста, прояви терпение», «Мне кажется, что здесь ты ошибся, или я не права?» <i>Стимулирующая оценка:</i> «Умница моя, у тебя получается здорово», «Я уверена, ты это знаешь»,</p>

«Ты вежливая, поэтому не забудешь как надо обратиться за помощью (поблагодарить)» и т. д. *Ориентирующая оценка* – педагогический эффект ее воздействия очень высок: «Анисия – умница, она вспомнила, что для тонирования бумаги не стоит набирать много воды на кисть», «Никита – заботливый мальчик, не забыл, что прежде чем одеться самому, нужно помочь одеться малышу», что помогает не только похвалить ребенка, но и помочь остальным ориентироваться в правильности своих поступков.

Метод разъяснения применяется тогда, когда ребенку действительно необходимо что-то объяснить, сообщить о новых нравственных положениях (повлиять на сознание и чувства ребенка)

Метод увещевания применяется в сочетании просьбы с разъяснением, внушением – проектируется в личности ребенка положительное, вселяющее в него веру в лучшее, в возможность достижения высокой результатов. Опора на положительное, похвала, обращение к чувству собственного достоинства, чести создают необходимые предпосылки для почти безотказного действия даже в очень сложных ситуациях.

Метод поручений направлен на побуждение ребенка к положительным поступкам, развивает необходимые ребенку качества.

Соревнование как метод основан на присущем ребенку стремлении к соперничеству, утверждению себя среди окружающих. Результаты соревновательной деятельности прочно и на длительное время определяют закрепляют статус личности в коллективе.

Наблюдения, сопровождаемое пояснениями и направляемое вопросами взрослого, которые условно можно разделить на три типа:

- нацеливающие внимание, требующие констатации фактов (название предмета, его частей, качеств, свойств, действий);
- активизирующие, требующие сравнения, сопоставления, различения, обобщения;

стимулирующие творческое воображение, побуждающие к самостоятельным выводам, рассуждениям.

	Проблемная ситуация, анализ и оценка поступков и др.
Формы	<p>Практикование детей в участии (соучастии) – открытый диалог с детьми. Групповой сбор предполагает общее обсуждение событий (групповых, личных), описание переживаний, возможность поделиться желаниями, ожиданиями, новостями, получить новую информацию от других, спланировать свой день. Основные задачи группового сбора: эмоциональный настрой на весь день, обеспечение межличностного и познавательного, делового культурного общения, развитие навыка ведения коммуникации, планирования групповой и собственной деятельности, согласования деятельности с другими, обеспечить каждому ребенку выбор наиболее значимых для него дел.</p> <p>В ходе группового сбора каждый получает возможность рассказать о событиях, описать свои переживания, поделиться своими новостями, желаниями, получить новую информацию от других (детей, взрослых).</p> <p>Культура участия предполагает, что у ребенка имеется опыт принятия на себя ответственности – внимание не только к своим собственным нуждам, но и к другим, к пониманию потребностей других, совместному поиску решений, ответственность за сделанный выбор. Педагог должен предоставить детям право принимать ответственные решения, создать для этого надлежащие условия.</p>
	Вечерний (итоговый сбор) предполагает ежедневное подведение итогов дня, итогов реализации проекта, темы, результатов конкретных действий, их рефлексиию.
	Повседневные разговоры , спонтанно возникающие, дают возможность обсуждать случайные темы, значимые вопросы, как инициируемые детьми, так и взрослыми, а также планирование текущих дел на перспективу. Это может быть обмен опытом, разбор конфликтов или планирование совместных, текущих дел и дел на перспективу.
	Вопросы – открытые (разные возможности для ответа): вдохновляющие, предугадывающие, стимулирующие, привлекающие внимание, предполагающие, напоминающие, предлагающие, побуждающие, помогающие, вызывающие любопытство, интерпретирующие, на воспоминание, оценочные
	Опрос детей по определенной теме, пережитому событию, который может служить опорой для обсуждения, прояснения личного понимания, отношения, желания ребенка продолжить движение в

	<p>этом направлении.</p> <p>Минутки общения – интересные коммуникативные игры, включающие обмен действиями, высказываниями, цель которых – помочь детям снять эмоциональное напряжение, поддерживать атмосферу доброжелательности и радости.</p> <p>Дружеские посиделки – 10-минутные беседы в конце дня, цель которых – закрепить позитивные переживания детей, полученные в течение дня, развить способность к рефлексии, способность радоваться успехам своим и групповым.</p> <p>Беседа. Беседа-размышление. Беседа-рассуждение. Беседа на этические темы. Эвристическая беседа. Беседа о прочитанном, увиденном. Обобщающая беседа.</p> <p>Групповые ритуалы – традиционные минутки приветствия, прощания, закрепления позитивных моментов, поздравления с праздниками и т. д. Создают ощущения общности в группе, безопасности, поддержки, способствуют более открытому выражению чувств и эмоций.</p> <p>Групповые дела предусматривают участие родителей и детей в жизни группы. Это – оформление помещений группы, создание альбомов, стендов, атрибутики, отражающих события в группе, и др.</p>
Социальные акции	<p>Социальные акции как социально значимое и лично значимо, комплексное, событийное мероприятие, действие, могут проводиться в соответствии с тематическим планом, событием текущего месяца, для привлечения внимания всех участников образовательных отношений к проблеме, консолидации усилий и формирования положительных взаимоотношений между коллективом, воспитанниками и социальными институтами.</p>
Средства	<p>Ситуация успеха. Успех рассматривается как оптимальное соотношение между ожиданиями личности ребенка и взрослых, других детей, входящих в его непосредственное окружение, и результатами его деятельности. Когда ожидания и результаты совпадают или результаты превосходят ожидания, говорится об успехе. На фоне состояния успешности у ребенка формируются новые, более сильные мотивы деятельности, меняются уровни самооценки и самоуважения.</p> <p>Среди условий создания ситуации успеха на первое место ученые ставят создание атмосферы одобрения, радости, которая может быть обеспечена с помощью вербальных и невербальных средств, таких как обнадеживающие слова, мягкие интонации, корректность и доброжелательность обращений, открытая поза.</p>

Методы регулирования конфликтов	Упреждение, разрешение конфликтов учит слушать и понимать себя и другого человека, дружить, контролировать свои эмоции, находить конструктивный выход из конфликтной ситуации.
	Метод согласия – вовлечение участников конфликта в общее дело, сотрудничество.
	Метод эмпатии – побуждение к выражению сочувствия, сопереживания другому ребенку, взрослому, оказания ему необходимой помощи.
	Метод взаимного дополнения – побуждение одного участника конфликта к опоре на способности другого участника конфликта, выражение должного уважения к его личности.
	Метод недопущения дискриминации – исключение подчеркивания превосходства одного партнера над другим.
	Метод эмоционального поглаживания – побуждение к оказанию партнеру психологической поддержки, дарению продуктов своего личного труда (поделки, рисунок, аппликации и т. п.).
	Метод релаксации – снятие эмоционального и телесного напряжения, формирование этических установок
Метод сохранения репутации партнера – поощрение к признанию достоинства своего партнера, выражение должного уважения к его личности.	
Метод изучения сказки	Метод изучения сказки как средство активности ребенка на коммуникативно-деятельностной основе и предполагает включение интерактивного взаимодействия на основе народных сказок как образцов общечеловеческой, национальной культуры, эффективном средстве межнациональной коммуникации, в процессе которой ребенок усваивает единые для всех людей социально-культурные ценности.
Средства	Упражнения на развитие социальной перцепции (вербальные и невербальные техники): • упражнения, направленные на развитие наблюдательской сенситивности, способности понимания состояний, особенностей и отношений людей, их перемещений, пространственного расположения и т.п.; • упражнения, направленные на развитие сенсорно-перцептивной системы (различных видов восприятия, памяти, ориентировки в пространстве).
	Техника сочинения истории как один из способов репрезентации реальности, в которой живет ребенок.
	Арт-педагогические техники (рисование в парах, тройках, коллективное рисование с творческими заданиями).
	Техники художественной экспрессии на развитие способности к самовыражению.
	Техники использования метафор как не директивного способа нахождения новых ресурсов, смыслов, эффективных форм поведения.
	Техника цветописи (использование цвета для обозначения в символической форме настроения и характера переживаний ребенка).
Методы стимулирующие познавательную активность	Методы стимулирующие познавательную активность учитывают познавательную активность самого ребенка, являются его выраженной потребностью в расширении возможности проявить себя в новых познавательных ситуациях, носят продуктивный характер и преобразуют его опыт. К концу дошкольного периода у ребенка формируется умение преследовать интеллектуальные цели
	Диалог как способ познания мира. Необычайно важна познавательно-исследовательская составляющая, связанная с решением проблемных задач на языковом материале.
	Творческая беседа предполагает введение ребенка в художественный образ путем специальной постановки вопроса, тактики ведения диалога.
	Познавательная беседа по изучаемой теме с использованием разнообразного наглядно-иллюстративного материала, музыкального сопровождения, художественного слова, развивающих заданий и упражнений.

	<p>Наблюдение целенаправленно организуемое взрослым, более или менее длительное и планомерное, активное восприятие детьми объектов и явлений природы. Для успешного достижения поставленной цели взрослый продумывает и использует специальные приемы, организующие, активное восприятие детей: задает вопросы, предлагает обследовать, сравнивать объекты между собой, устанавливать связи между отдельными объектами и явлениями природы, включает разнообразные органы чувств в процесс наблюдения</p> <p>Речевые инструкции – инструкции-констатации, инструкций-комментариев и инструкций-интерпретаций.</p> <p>Образно-двигательные инструкции и невербальные средства общения – мимика, жесты – указательные, предупреждающие, образные.</p>
Средство развития речи – общение	<p>Важнейшим средством развития речи ребенка является общение, выступающее одновременно как процесс взаимодействия людей и как информационный процесс (обмен информацией, деятельностью, ее результатами, опытом). Активное общение ребенка с окружающими взрослыми и сверстниками обеспечивает формирование у него способности слушать и слышать собеседника, проявлять инициативу, излагать свое мнение, понимать эмоциональное состояние свое и окружающих, формирование других важнейших характеристик социально-уверенного поведения.</p> <p>Языковая среда, в которой находится ребенок, к речи взрослого предъявляются высокие требования:</p> <ul style="list-style-type: none"> • содержательность и одновременно точность, логичность; • лексическая, фонетическая, грамматическая и орфоэпическая правильность; • образность, выразительность, эмоциональная насыщенность, богатство интонаций, умелое владение невербальными средствами общения. <p>Художественная литература помогает почувствовать красоту родного языка, развивает образность речи, предоставляет возможность понимать смысл текстов (прозы, стихов, сказок, рассказов), поступки героев, мотивы их поведения.</p>
	<p>Музыка, изобразительное искусство позволяют расширить интерпретационные возможности ребенка, эмоционально воздействовать на его мысли и чувства, максимально полно использовать сенсорные, психические и эмоционально-образные характеристики ребенка.</p> <p>Музыкально-ритмические упражнения, игры, хороводы позволяют развивать у ребенка зрительно-пространственную ориентацию, ритмичность, фонематический слух. Знакомясь с характером музыки, ребенок учится соотносить свои движения с ее темпом, ритмом, скоростью, плавностью, по-своему интерпретировать ее через танец, слово.</p>
Средства стимулирования познавательной активности	<p>Помощь в обучении – помощь-замещение: педагог дает готовый ответ на вопрос, подсказывает ход решения задач.</p> <p>Помощь-сотрудничество – совместное обсуждение затруднительной ситуации и путей выхода из нее. Помощь-инициирование – создание условий для свободного выбора пути и способов решения образовательных задач.</p> <p>Помощь-упреждение – опережая события, взрослый подстраховывает ребенка, помогает выбрать адекватные решения.</p> <p>Помощь-подражание – демонстрация образцов действий.</p> <p>Демонстрация наглядного материала, наглядных образцов – детально продуманный видеоряд по изучаемой теме, проекту, который может включать в себя репродукции картин, фотографии, предметные и сюжетные картинки, знаково-символические изображения, специально разработанные игровые дидактические пособия и др.).</p> <p>Разнообразные знаки и символы: образно-символических изображений (Куклы Времен Года и др.), условно-схематических (среда обитания живых организмов, правила дорожного движения и др.) изображений, абстрактно-отвлеченных знаков (цифр, букв, стрелок).</p> <p>Картины, иллюстрации, репродукции служат материалом, побуждающим ребенка к различным типам высказываний, поскольку они подсказывают «содержание» речи. В рассказывании по картинам ребенок отбирает предметно-логическое содержание для описаний и повествований, приобретает умение выстраивать композицию, связывать части рассказа в единый текст, избирательно пользоваться языковыми средствами.</p>

Методы по источникам информации	Словесный (объяснение, чтение и т. д.); наглядный (демонстрация, наблюдение и т. д.); практический (работа с моделями, объектами и их свойствами).
Методы по источникам сенсорной информации	Визуальный, аудиальный, кинестетический, синтезирование образов.
Информационные средства	Календари, стенды, информационные листы, портфолио ребенка, общегрупповые панно «Панорама добрых дел» и др.
Способы действий	Организационно-коммуникативные способы действий – углубление представлений об объекте: собственные пробы, поиск, выбор, манипулирование предметами и действиями, конструирование, фантазирование, наблюдением-изучение-исследование.
	Исследовательские способы действий – обеспечение игровой, познавательной, исследовательской, творческой активности ребенка экспериментирование с доступными ребенку материалами в разных видах детских деятельности.
	Социально-ориентированные способы действий – реализация самостоятельной творческой деятельности ребенка; реагирование (рефлексия) полученного опыта
Приемы, побуждающие ребенка к реконструкции сказочного содержания	Приемы, побуждающие ребенка к реконструкции сказочного содержания обеспечивают возможность ребенку свободного выбора деятельности и материалов для творческого самовыражения, создает условия для принятия детьми решений, выражения своих чувств и мыслей.
	Отражение образов сказки в продуктивных видах деятельности: рисование, лепка, аппликация и др.
	Рисование иллюстраций к эпизоду сказки, выражение в цвете своего настроения от всего повествования.
	Изображение (определение) цветом каждого персонажа.
	Создание музыкальных иллюстраций, где вместо цвета будет звук (голос, музыкальный инструмент), подбор подходящих мелодий
	Игра на детских музыкальных инструментах, передающая характерные особенности героев/явлений.
	Коллективные творческие работы «Путешествие в сказочную страну музыки» и т. п.
	Творческое чтение – драматизация: воспроизведение образов сказки в действии – разыгрывание отдельных эпизодов, двигательная игра, инсценирование с помощью кукол-героев, пантомима.
	Речевая рефлексия (реагирование) полученного опыта, беседа о том, в каком образе ребенку было комфортнее и почему.
Игровая ситуация (определяется продолжительностью период работы над сказочным сюжетом) – способствует обогащению эмоционального словаря ребенка, развитию их умения идентифицировать эмоцию и называть ее.	
Логические методы (методы по организации мыслительных операций и процессов)	Процессные методы – дедуктивный (развитие мысли от большей общности знания к меньшей); индуктивный (развитие мысли от меньшей общности знаний к большей); традуктивный – метод аналогии (сравнение двух или нескольких существенных признаков одного явления – вывод по аналогии о признаках другого явления); метод анализа и синтеза (разделение объекта изучения на составляющие с последующим объединением этих составляющих)

познания)	
	Операционные методы – метод сравнения; метод анализа; метод обобщения и т. д.
Методы стимулирования познавательной деятельности	Метод проектов – привлечение детей к самостоятельной познавательной, исследовательской деятельности.
	Поисковый (эвристический) метод воплощается в виде эвристической беседы, ситуативной, ролевой игры (моделирование проблемных ситуаций, требующих проявления интеллектуальной и нравственной активности ребенка).
	Мозговая атака – организация коллективной мыслительной деятельности по поиску нетрадиционных путей решения проблемы.
Методы экологического воспитания	Поисковые методы: <ul style="list-style-type: none"> • метод поиска информации об объектах и явлениях; • использование экспериментальной деятельности, логических цепочек, логических задач; • использование схем, алгоритмов, экологических моделей; • проблемные ситуации.
	Наблюдение объектов и явлений природы, сопровождаемое пояснениями и направляемое вопросами воспитателя, которые условно можно разделить на три типа: <ul style="list-style-type: none"> • нацеливающие внимание, требующие констатации фактов (название предмета, его частей, качеств, свойств, действий); • активизирующие, требующие сравнения, сопоставления, различения, обобщения; • стимулирующие творческое воображение, побуждающие к самостоятельным выводам, рассуждениям.
	Природоохранные акции, где дети приобщаются к общезначимым событиям, практически (а не только вербально) участвуют в них (рисуют плакаты в защиту ..., развешивают их и т. п.)

Варианты взаимодействия с семьями дошкольников по реализации Части Программы, формируемой участниками образовательных отношений.

Дошкольное образовательное учреждение представляет собой первый социальный институт, в котором начинается педагогическое просвещение родителей, приобщение их к единому образовательному пространству. Важной составляющей Программы является активное привлечение родителей, которые рассматриваются как важные действующие лица и помощники воспитателя в формировании у детей финансовой культуры.

С этой целью необходимо обеспечить открытость дошкольного образовательного учреждения для родителей, предоставить им полную информацию об образовательной Программе, о ходе её реализации, о специфике образовательного процесса, возможность обсуждения вопросов, связанных с реализацией Программы, поддерживать образовательные инициативы родителей. Программа предполагает проведение ряда занятий и подготовку буклета для родителей, чтобы ознакомить их с теми понятиями, которые изучают дети, и таким образом вовлечь их в процесс плодотворного взаимодействия по формированию финансовой культуры.

Памятки для родителей составляются по определённым темам. Программы изложены доходчиво, конкретно, кратко и целенаправленно, с таким расчётом, что их необязательно хранить, достаточно только прочитать. Анкетирование, опрос позволяют воспитателю получить необходимую информацию для размышления. Учитывая занятость родителей, целесообразно использовать анкеты с небольшим количеством вопросов, которые не требуют развёрнутых ответов.

Тематические стенды с наглядным и консультативным материалом по различным вопросам, который меняется раз в месяц. Выставки по темам программы с использованием фотоснимков игровой, учебной, трудовой деятельности детей и взрослых. Папки-передвижки предназначена для работы с семьёй. В каждой папке указана тема, содержание и правила работы с ней.

Родительский клуб: проведение лекций, семинаров, практикумов, бесед, тренингов, создание библиотеки. Совместные мероприятия: встречи с интересными людьми, мероприятия в рамках проектной деятельности, открытые занятия, выставки, ярмарки.

4. Планирование образовательной деятельности

План совместной образовательной деятельности с детьми в различных видах деятельности и культурных практик в режимных моментах

Модули образовательной деятельности/Формы образовательной деятельности	Количество форм образовательной деятельности и культурных практик в неделю
«Социально-коммуникативное развитие»	
Ситуации общения воспитателя с детьми и накопления положительного социально-эмоционального опыта	ежедневно
Ситуации общения и накопления положительного социально-эмоционального опыта. Беседы и разговоры с детьми по их интересам	ежедневно
Совместная игра воспитателя и детей (ролевая, строительно-конструктивные игры)	2 раза в неделю
Самообслуживание	ежедневно
Ролевая, манипулятивная игра	ежедневно
Игра на развитие эмоций	ежедневно
Игры коммуникативные	4 раза в неделю
Строительная, конструктивная игра	2 раза в неделю
Общение в ходе рассматривания фотоальбомов	2 раза в неделю
Игра, общение	ежедневно
Подготовка к прогулке	ежедневно
«Познавательное развитие»	
Наблюдение, исследование	ежедневно
Рассматривание календаря погоды	2 раза в неделю
Сенсорный, игровой и интеллектуальный	1 раз в неделю
Опыты, эксперименты, наблюдения	1 раз в 2 недели
«Речевое развитие»	
Пальчиковые игры	1 раз в неделю
Рассматривание картин, иллюстраций	1 раз в неделю
Настольно-печатные игры	2 раза в неделю
Словесные игры	3 раза в неделю
Педагогические ситуации	2 раза в неделю
Чтение, обсуждение художественной литературы	2 раза в неделю

Заучивание стихотворений/ Заучивание произведений устного народного творчества	1 раз в неделю
«Художественно-эстетическое развитие»	
Чтение литературных произведений	ежедневно
Игра-рисование	1 раз в неделю
Игра-лепка	1 раз в неделю
Игра-театр (настольная)	1 раз в неделю
Пение	1 раз в неделю
Слушание музыки	1 раз в неделю
Развлечения	1 раз в неделю
Танцевальные движения	1 раз в неделю
Игры на музыкальных инструментах	1 раз в неделю
«Физическое развитие»	
Утренняя гимнастика	ежедневно
Гимнастика (дыхательная релаксационная, пальчиковая)	ежедневно
Гигиенические процедуры	ежедневно
Подъем. Ленивая гимнастика. Закаливание.	ежедневно
Прием пищи	ежедневно
Релаксация и снятие физического напряжения	3 раза в неделю
Игры по профилактике плоскостопия, осанки	2 раза в неделю
Игры-забавы	2 раза в неделю
Физкультурный досуг	1 раз в 2 недели
Подвижная игра	ежедневно
Пешеходные прогулки	3 раза в неделю

МОДЕЛЬ ОРГАНИЗАЦИИ ОБРАЗОВАТЕЛЬНОЙ ДЕЯТЕЛЬНОСТИ НА ДЕНЬ

№ п/п	Образовательные области (направления развития)	1-я половина дня	2-я половина дня
1	Физическое развитие	Прием детей на улице в теплое время Утренняя гимнастика (игровая, корригирующая, беговая, гимнастика с предметами. Музыкальное сопровождение) Гигиенические процедуры (обширное умывание, полоскание рта) Закаливание (облегченная одежда в группе, одежда по	Гимнастика после сна Закаливание (воздушные ванны, ходьба босиком в спальне, ходьба по солевым дорожкам, «дорожка здоровья») Физкультурные досуги, игры и развлечения Самостоятельная двигательная активность

		<p>сезону на прогулке; обширное умывание, воздушные ванны, сон без маек и при открытых фрамугах)</p> <p>Физкультминутки</p> <p>Прогулка в двигательной активности</p> <p>Подвижные игры</p> <p>Оздоровительная ходьба в конце прогулки</p> <p>Пальчиковые игры</p> <p>Игры по профилактике плоскостопия, осанки</p> <p>игры-забавы</p>	<p>Прогулка (индивидуальная работа по развитию движений)</p> <p>Физкультурные занятия</p>
2	Социально- коммуникативное развитие	<p>Утренний прием детей, общение, игра</p> <p>Формирование навыков культуры еды</p> <p>Полоскание рта после еды</p> <p>Гигиенические процедуры.</p> <p>Формирование навыков самообслуживания.</p> <p>Формирование навыков культуры общения</p> <p>Оценка эмоционального настроения группы с последующей коррекцией плана работы</p> <p>Этика быта, трудовые поручения</p> <p>Игра на развитие эмоций</p> <p>Игры коммуникативные</p>	<p>Самообслуживание и действия с бытовыми предметами-орудиями (ложка, совок, лопатка и пр.), восприятие смысла музыки, сказок, стихов, рассматривание картинок, двигательная активность).</p> <p>Индивидуальная работа</p> <p>Эстетика быта</p> <p>Трудовые поручения</p> <p>Ролевая, манипулятивная игра</p> <p>Настольно-печатные игры</p> <p>Дидактические игры</p> <p>Самодельные игры детей, организованные по собственной инициативе</p> <p>Проблемные ситуации.</p> <p>Чтение художественной литературы, прослушивание аудиозаписей (сказки, стихи, спектакли).</p> <p>Общение с взрослым и совместные игры со сверстниками под руководством взрослого</p> <p>Общение в ходе рассматривания фотоальбомов</p>
3	Познавательное развитие	<p>Развитие познавательных интересов детей</p> <p>Занятия</p> <p>Дидактические игры</p> <p>Наблюдения</p> <p>Беседы</p> <p>Экскурсии</p> <p>Опыты и экспериментирование</p> <p>Рассматривание календаря погоды</p>	<p>Игры</p> <p>Досуги</p> <p>Индивидуальная работа</p>

		Рассматривание картин, иллюстраций	
4	Речевое развитие	Артикуляционная гимнастика Игра, общение Занятия Дидактические игры Речевые игры	Работа в книжном уголке Словесные игры Чтение, обсуждение художественной литературы Индивидуальная работа Дидактические игры Настольно-печатные игры
5	Художественно-эстетическое развитие	Развитие художественно-эстетического восприятия детей к окружающей действительности. Занятие по музыкальному воспитанию и изобразительной деятельности Танцевальные движения	Игра-рисование Игра-лепка Игра-театр (настольная) Слушание музыки Игры на музыкальных инструментах Развлечения Индивидуальная работа

Особенности планирование работы с детьми дошкольного возраста («План-дело-анализ» / «Паутинка»)

Основопологающий принцип Программы – **ребенок учится лучше и научится большему в процессе самостоятельного взаимодействия с окружающим миром – через игру и открытия**

Среда группы не ограничивает детскую инициативу, а наоборот, предоставляет возможности для проявления и – что важно – для развития и реализации разнообразных идей. Среда группы способствует навыкам партнерского общения, работы в команде, дает практику взаимопомощи и развивает навыки социального взаимодействия.

Специфика заключается в том, что созданная в группах и помещениях детского сада развивающая предметно-пространственная среда служит, в большей степени, реализации самостоятельных замыслов ребенка, его саморазвитию. Развивающая среда изменяется от темы (проекта) к теме (проекту), постепенно наполняясь продуктами детской деятельности и совместного творчества взрослых с детьми.

Соотношение потребностей группы и возможностей Программы

Потребности группы	Возможности программы
Ребенок должен быть включен в разнообразные виды деятельности через групповые, подгрупповые и индивидуальные занятия, в совместную работу педагога с детьми, в самостоятельную деятельность.	Групповые формы: утренний сбор, итоговый сбор, физкультурные и музыкальные занятия. Подгрупповые и индивидуальные формы: работа в центрах активности. Ребенок любого возраста найдет себе занятие по интересам и возможностям - там, где он не умеет действовать, он может наблюдать и учиться у более старших детей. Там, где старшие заняты своими проектами, у воспитателя высвобождается время для обучения младших детей.
В основе образовательной деятельности ставится индивидуальный подход.	Каждый ребенок каждый день имеет возможность выбора содержания, вида и способа деятельности, места, партнера, длительности работы над проектом. Продвижение ребенка, приобретение новых навыков и умений оценивается по отношению к его собственным

Потребности группы	Возможности программы
	возможностям.
Поддерживается инициатива ребенка, ведется недельное (при необходимости, ежедневное) планирование с учетом инициатив ребенка.	Дети иницируют тему, содержание... Работа с планом «Паутинка» ведется еженедельно/ ежедневно. План разрабатывается взрослыми вместе с детьми.
Работа воспитателей строится на основе результатов педагогических наблюдений достижений ребенка.	Сотрудниками ведется ежедневное педагогическое наблюдение за детьми, выделяются сильные и проблемные стороны их развития. Видение особенностей и перспектив их развития согласовывается с родителями. На результатах наблюдений основывается планирование образовательных задач.
Работа строится на основе партнерского взаимодействия с семьей и социумом.	Поощряется присутствие родителей в группе, родители принимают участие в планировании и реализации тематических проектов. Воспитатели и родители ведут совместно наблюдение за ребенком.

«Утренний (вечерний) круг»

Утренний (вечерний) круг называется время, когда дети собираются вместе и занимаются каким-то общим делом. Это может быть приветствие друг друга, игра, пение, чтение книги, беседа о том, что дети делали во время выходных, планирование деятельности и демонстрация ее результатов. Для детей среднего дошкольного возраста этот промежуток составляет 10–15 минут. Дети старшего дошкольного возраста могут сосредоточиться на одной теме в течение 15–20 минут. В начале учебного года отводится на групповой сбор лишь несколько минут, постепенно увеличивается его длительность. Утренний (вечерний) круг - короткий, деловой и веселый. При этом меняются виды деятельности детей.

Время проведения утреннего круга в режиме дня может быть изменено.

В группе воспитатели организуют круг. Дети садятся свободно в круг, могут сидеть на ковре или мягком покрытии, на подушках или на стульях. Они должны чувствовать себя комфортно. Рядом предусмотрено место для рабочей панели (доски), на которой вывешивается календарь, тема недели, информация на эту тему и новости дня.

Утренний круг

Утренний круг не является жестко обязательной для присутствующего ребенка формой работы.

Задачи утреннего круга

1. Установить комфортный социально-психологический климат.
2. Пообщаться с детьми, посмеяться и повеселиться.
3. Выработать нормы и правила поведения.
4. Дать детям возможность высказаться и выслушать друг друга.
5. Познакомить детей с новыми материалами.
6. Организовать планирование детьми своей деятельности.
7. Организовать выбор партнеров.

Как правило, ребенок, формально не включившийся в утренний круг, хорошо слышит, о чем идет разговор и оказывается не менее информированным, чем остальные.

На утреннем круге:

Дети собираются все вместе, радуются встрече, началу нового дня. Игруют в разнообразные игры, не требующие крупных движений. Обмениваются новостями, задают вопросы.

Вырабатывают правила и нормы поведения. Определяют тему работы.

Планируют содержание и формы работы по теме, если тема новая и/или планируют свою работу в центрах, если тема продолжается.

Примерные вопросы для утреннего круга:

1. _ Какое у вас настроение?
2. У всех ли светлое (радостное, приветливое, улыбающееся) лицо?
3. У кого из детей самые нетерпеливые глаза (лицо)?
4. Кто очень хочет задать вопрос?
5. Кто хочет поделиться своими новостями (впечатлениями, идеями, мыслями)?
6. О чем можно спросить Иру (воспитателя, Ирину маму)?
7. Что бы ты хотел уточнить у...?
8. Что бы вы хотели посоветовать...?
9. Как бы ты поступил?
10. Чем нам эта новость поможет?
11. Что мы новое узнали о Тане (кошке, зиме, людях, превращениях)?
12. Что вас порадовало (огорчило, удивило)?

Для планирования на утреннем круге:

1. Какая у нас тема?
2. Какие интересные дела мы с вами решили выполнить?
3. Что мы уже успели сделать (узнать), чему научились?
4. Какие у вас есть предложения?
5. Что еще можно предложить (узнать, сделать)?
6. Чем бы ты хотел сегодня заняться?
7. Какой у тебя план на сегодня?
8. Какое дело ты выбираешь для себя?
9. Что тебе нужно для того, чтобы выполнить план?
10. Как ты это будешь делать?
11. С чего ты начнешь?
12. Какие материалы тебе понадобятся (нужны, пригодятся)?
13. Какие материалы ты собираешься использовать в центре?
14. Кого ты хочешь пригласить работать вместе с тобой?
15. Тебе нужны помощники (партнеры)?

Для того, чтобы идеи детей были реализованы, воспитатель утром (после завтрака) раскладывает в центрах активности, подготовленные на этот день учебные и игровые материалы. Дети могут помогать раскладывать материалы. Это еще больше помогает им сориентироваться в возможных делах и действиях. Более того, они могут сами рассказать остальным во время презентации, какие материалы ждут в центрах.

Каждый ребенок выбирает дело по собственной инициативе, трудностей с организацией учебной деятельности не возникает.

Результат работы на утреннем круге:

1. Включенность, эмоциональный настрой детей на игру, познание.
2. Ощущение общности и внимания к каждому.
3. Тренинг коммуникативных умений: участие в играх, упражнениях, обмене новостями, проговаривании и выслушивании планов.
4. Индивидуальные планы детей на день.

В конце утреннего круга «Паутинка» и «Информационные листы» вывешиваются на доске/стене) там, где каждое утро проводится утренний круг.

Центры активности

Обстановка группы для детей дошкольного возраста создана таким образом, чтобы предоставить ребенку возможность самостоятельно делать выбор. Помещение группы разделено на несколько центров, в каждом из которых содержится достаточное количество материалов для исследования, общения и игры. К ним относятся:

- «Центр изобразительного искусства»;
- «Центр конструирования из деталей (среднего и мелкого размера)»;
- «Центр строительства»
- «Литературный центр (книжный уголок)»;
- «Центр для сюжетно-ролевых игр»;
- «Центр песка и воды»;
- «Центр математики»;
- «Центр науки и естествознания»;
- «Центр кулинарии»;
- «Уголок настольных игр»;
- «Центр мелкой моторики»;
- «Центр грамотности и письма»;
- «Уголок для театрализованных (драматических) игр»
- «Спортивный уголок»
- «Центр (уголок) музыки»

Работа в центрах активности

Воспитатель работает с детьми в одном из центров. Основанием для выбора воспитателем центра служит:

1. сложность в организации работы центра (науки, математики, грамоты);
2. необходимость решения учебных задач (научить рисованию способом размывания, научить выделять звуки в слове, познакомить с цифрами, прочитать текст);
3. необходимость ведения заданий; разноуровневых заданий;

4. необходимость ведения развивающей (коррекционно-развивающей) работы с конкретным ребенком. В этом случае, воспитатель идет в центр за ребенком, а не ведет ребенка в центр за собой.

Воспитатель не подменяет собственной активностью потребность ребенка в самостоятельном поиске решения, в преодолении затруднения. В случае, если работа в центрах не требует от воспитателя обязательного присутствия - дети успешно справляются с выбранными заданиями, самостоятельно преодолевают проблемы и трудности, - воспитатель ведет наблюдение за деятельностью детей, оказывает помощь и поддержку там, где об этом просят дети.

По мере продвижения работы в центрах к получению запланированного детьми результата (и в пределах максимальной образовательной нагрузки), воспитатель ориентирует детей во времени: «Ребята, у нас осталось еще 5 минут».

Вечерний круг

Основная задача – рассмотреть выполненные работы, проанализировать успехи и трудности, наметить перспективы. Задачи вечернего круга:

- Пообщаться по поводу прожитого дня.
- Обменяться впечатлениями.
- Пообщаться с детьми, посмеяться и повеселиться.
- Подвести итоги разных видов активности в течение дня.
- Помочь детям продемонстрировать результаты своей деятельности; отрефлексировать, что получилось, что пока не удалось, почему; проанализировать свое поведение в группе.
- Ввести новую тему и обсудить ее с детьми.
- выбрать работу на следующий день.

На вечернем круге дети приносят свои работы - рисунки, написанные слова, прочитанные книги, выпеченное печенье - все, что может быть принесено.

Воспитатель подводит итоги с детьми, предлагает всем желающим рассказать о своих планах и выполненной работе, о том, что мешало и что помогло, что ребенок планирует доделать и когда, что хотел бы изменить, что еще хочет узнать, где можно поместить (повесить, использовать) работу ребенка, чему он научился сам.

Вечерний круг проводится для оценивания самими детьми своих успехов, для объединения результатов всех детей.

Примерные вопросы для вечернего круга:

1. Ты выполнил все, что задумал?
2. Кто тебе помог, что тебе помогло?
3. Какой результат у тебя получился?
4. Ты доволен своей работой?
5. Что тебя больше всего порадовало в своей работе?
6. Чему ты сегодня научился?
7. Что новое тебе удалось узнать?
8. В чем тебе помогла Ира (Ирина мама)?
9. Как ты использовал трафареты (линейку, энциклопедию)?
10. Ты планируешь продолжить свою работу?
11. Что ты посоветуешь тем, кто будет работать в этом центре завтра (кто решит сделать такую же лодочку, кто заинтересовался этой книгой)?

Индивидуализация образовательного процесса

- Воспитатели создают предпосылки для того, чтобы дети выросли активными, энергичными людьми, знающими, как добиваться цели, умеющими заботиться о других и способными повлиять на свой мир. Индивидуализация достигается за счет учета наличного уровня развития каждого ребенка и планирования соответствующих видов деятельности, которые гарантировали бы каждому ребенку возможность добиться успеха. Для этого используется всесторонняя информация о развитии ребенка, включающая здоровье, уровень физического и эмоционального, а также когнитивного развития. Работа воспитателя представляет собой процесс принятия решений, в ходе которого воспитатель наблюдает за ребенком, определяет, на какой стадии тот находится в наиболее существенных областях развития, и в соответствии с этим предпринимает те или иные действия.

- «Индивидуальный подход означает, что расписание жизнедеятельности группы учитывает потребности каждого ребенка как в активном действии, так и в отдыхе. Это значит, что все материалы и оборудование, которые находятся в группе, ее интерьер способствуют развитию каждого из детей, и что предлагаемые виды деятельности учитывают разброс уровней развития разных детей не только по возрасту, но и по индивидуальным особенностям. Это также означает, что задания подаются таким образом, чтобы они представляли некий вызов, и вместе с тем чтобы каждый ребенок мог в результате пережить чувство успеха.

- Обстановка в группе, ориентированная на ребенка, способствует индивидуализации образования. Оборудование, материалы и планировка группы работают на развитие каждого ребенка; подобранные задания подходят каждому ребенку. Дети сами осуществляют индивидуализацию, когда они выбирают определенный центр активности или берут головоломку, в которой требуется сложить картинку из пяти частей, а не из двенадцати. Уровень индивидуализации педагогом может быть оптимизирован. Планируя гибкие и интересные виды деятельности и внимательно наблюдая за детьми, воспитатель может при необходимости заменять или адаптировать материалы и задания.

Групповая работа чаще проводится в малых группах, чтобы повысить уровень индивидуализации. Расписание непрерывно образовательной деятельности группы учитывает потребности каждого ребенка как в активной деятельности, так и в отдыхе.

- Центры активности дают возможность самостоятельно индивидуализировать образовательный процесс, исходя из собственных навыков и интересов. Воспитатель наблюдает за действиями детей и делает для себя записи, касающиеся их развития. Спустя некоторое время он предложит детям более сложные материалы, которые усложнят задачу, или же, если потребуются, окажет прямую помощь ребенку в овладении сложным умением.

- При таком подходе ребенок может расти и развиваться в своем собственном темпе. Программа в этом случае - это прежде всего динамичная и изменчивая среда, наполненная материалами и возможностями приобретения опыта, которые соответствуют индивидуальным интересам ребенка и его уровню развития.

- Воспитатели выступают в роли помощников детей, организуют пространство помещения и планируют виды деятельности с учетом индивидуального уровня развития каждого ребенка. Распорядок дня включает различные виды образовательных предложений для целой группы: совместные в малых группах и индивидуальные, под руководством воспитателя или самостоятельно. Учитывается возможность выделения времени на занятия по выбору - так дети учатся сознательно делать выбор и реализовывать свои интересы и способности. Умение детей осуществлять выбор, решать проблемы, взаимодействовать с окружающими людьми, ставить и достигать индивидуальные цели - вот, что является наиболее важным для реализации Программы.

Проектно-тематическое обучение

Проектно-тематическое (или интегрированное) обучение – это глубокое, интенсивное, длительное изучение детьми совместно с педагогами и при их поддержке какой-либо проблемы или вопроса.

Отличие проектно-тематического планирования обучения от привычного блочно-тематического в том, что исследуемая проблема или область

знания не похожи ни на одну другую тему из программы или учебника, готовой методической разработки. Это то, что возникло в конкретном сообществе под названием «группа... детского сада №...». Это то, что уникально именно для данного дошкольного сообщества, что возникло из его потребностей и интересов.

При организации работы на основе проектов и тем, педагог должен владеть, как минимум двумя важными умениями:

1. Уметь составлять собственный учебный план (т.е. программу обучения конкретно для детей своей группы).

2. Уметь составлять индивидуализированные программы для конкретных детей.

Реализация проектно-тематического подхода требует от педагога следующих умений:

самостоятельно конструировать образовательную деятельность;

анализировать и принимать решения;

работать в команде, в том числе и с детьми.

Дневной цикл деятельности ребенка «План-дело-анализ»(содержание деятельности детей с учетом возраста)

Утром, по мере прихода в группу, ребенок самостоятельно включается в игры. Вместе с воспитателем работает с календарем, информационным листком. Участвует в групповых делах - дежурство, помощь в раскладывании материалов в центрах, уход за растениями и животными.

Во время утреннего сбора ребенок участвует в играх и упражнениях, обмене новостями, выборе темы, планировании, сам принимает решение, в каком центре он сегодня будет работать, что именно в этом центре предполагает сделать, какие материалы ему понадобятся, кого он хочет видеть в своей команде (партнером, помощником), как будут распределены обязанности в совместной работе в центре, какого результата ребенок предполагает достичь.

Так как центры могут быть выбраны самые разные, степень самостоятельности ребенка будет определена его готовностью к самостоятельной работе, качеством плана, наличием дружелюбных сверстников, готовых оказать помощь и поддержку.

Спланированная работа может быть не закончена за один день. В этом случае ребенок может продолжить работу в последующие дни. Партнеры и помощники могут меняться в зависимости от желания самих детей. Более того, сам инициатор дела в какое-то время может утратить интерес к нему. В этом случае воспитатель не требует его обязательного присутствия - всегда найдутся те, кому эта работа интересна.

«Оценка». Итоговый сбор служит оцениванию полученных результатов самим ребенком.

В случае, если ребенок длительное время выбирает один и тот же центр, взрослые оценивают суть его деятельности - есть ли в ней движение вперед, освоение новых способов действий, приобретение новых знаний. Если есть - все в порядке. Если динамики нет, и ребенок выбирает этот центр только потому, что ему там проще всего, задача взрослых найти ненасильственные способы продвижения ребенка.

Тематические проекты

Обучение и развитие детей представляют собой интегрированный процесс: каждая область детского развития связана с другими.

Тематические проекты, объединяющие в одной теме все способы познания, дают возможность каждому ребенку выбрать тот путь познания, который ему органичен. Вместе с тем, действуя каждый в своем направлении (кто-то лепит, рисует, кто-то читает и «пишет» книжку, кто-то делает опыты), все вместе получают максимум сведений, наглядно представленных результатов, раскрывающих эту тему с разных сторон.

Темы проектов могут быть самыми различными - как более конкретными («Дома», «Игрушки», «Транспорт»), так и достаточно абстрактными («Дружба», «Мои права»), как более близкими практическому опыту детей («Домашние животные», «Посуда», «Зима»), так и удаленными («Цирк», «Космос», «Море»).

Темы, основанные на интересах и потребностях самих детей, обеспечивают наилучшую мотивацию и наиболее успешное обучение.

Педагоги связывают выбор темы с интересами детей, их способностями и потребностями, имеющимся у детей опытом, общим уровнем развития всех детей группы, ФГОС ДО, национальными традициями, наличием ресурсов, необходимых для изучения темы. Темы могут идти от детей, педагогов и родителей.

Продолжительность тематического проекта регламентируется интересами детей.

Накануне выбора новой темы воспитатель в свободном общении с детьми ведет разговор о том, что они знают по теме, что хотят узнать; что нужно сделать, чтобы узнать. Оптимальная возможность для этой работы - время после сна.

Для заполнения модели трех вопросов не требуется опрашивать всех детей.

Общий вид модели трех вопросов

1. **Что мы знаем о...?**
2. **Что мы хотим узнать о...?**
3. **Что нужно сделать, чтобы узнать?**

Развертывание тематического проекта по схеме

Что мы знаем о...?	Что мы хотим узнать о...?	Что нужно сделать, чтобы узнать?

Пример. Тема «Транспорт»

Что знаем	Что хотим узнать	Что можно сделать
У нас дома есть три машины: Субару, Волга и еще Мицубиси (Артем) Транспорт это машины и самолеты, и поезд(Оля) Машины делают роботы (Миша) Мой дедушка работает на Камазе (Майя)	Где делают машины (Артем) Зачем людям столько машин (Оля) Как делают (Миша) Что он делает (Майя)	Узнать у папы (Артем) Почитать книжки (Оля) Посмотреть в кино или спросить (Миша) Спросить у бабушки (Майя)

Таким образом, воспитатель получает первичную информацию о базовом запасе знаний, представлений детей по теме, ориентируется сам и помогает ориентации детей в способах получения, уточнения знаний, в возможных формах предстоящей работы. Высказывания детей записываются без адаптации, без «причесывания» фразы.

Вечером, к приходу родителей, вывешивается заполненная модель трех вопросов в приемной, чтобы родители имели представление:

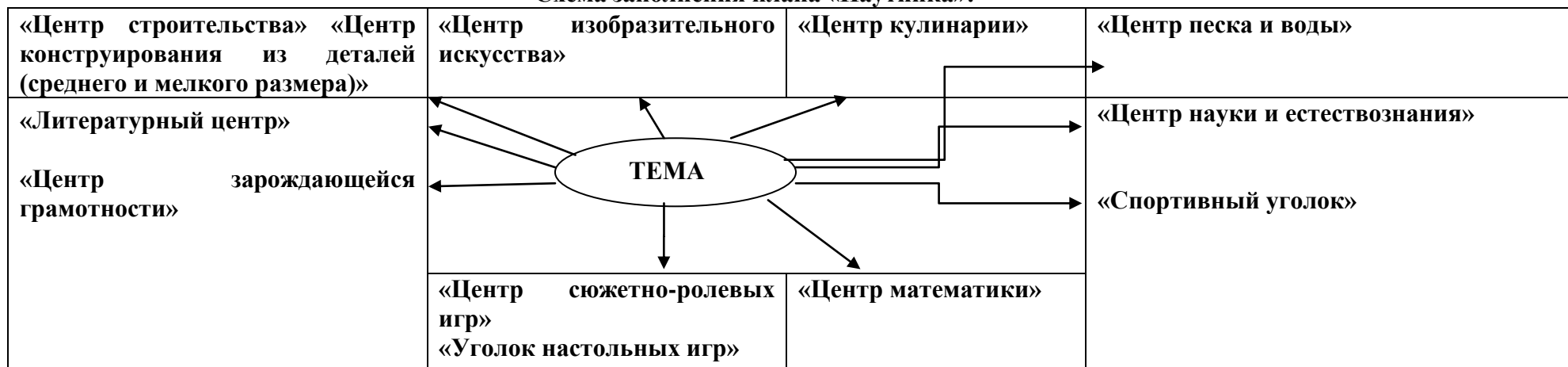
- о направлении интересов детей в группе и интересов своего ребенка,
- о том, что дети уже знают и что хотят узнать,
- чем, в целом, дети будут заниматься в ближайшее время, каких результатов можно ожидать,
- о чем можно поговорить с ребенком дома, какие материалы могут понадобиться.

Все идеи детей воспитатель, или помощник воспитателя, или присутствующие в группе родители записывают на «Паутинке» печатными буквами, обязательно указывая имя ребенка.

В планировании «Паутинка» используются ДВА постоянных цвета: один - для записи идей детей, второй - для записи идей взрослых. Это условие соблюдается ВСЕГДА для того, чтобы можно было анализировать и делать выводы об эффективности работы взрослых, о динамике развития детей.

Воспитатели и родители предлагают свои идеи наряду с детьми. Идеи взрослых записываются также печатными буквами, но другим цветом. Это дает обильный аналитический материал (насколько инициативен тот или иной ребенок, чья инициатива преобладает - детей или взрослых, какие виды деятельности чаще всего предлагаются, какие виды деятельности или центры не вызывают инициативы детей и т.п.).

Схема заполнения плана «Паутинка»:



Как правило, на первый день начала темы, она не будет спланирована полностью. Задача воспитателя, других сотрудников детского сада, родителей, - дополнить идеи детей, подобрать разнообразные материалы для реализации идей в разных центрах активности: книги, игры и игрушки, задания, ориентированные на разный возраст, разную степень сложности и интересы детей группы. От того, насколько разнообразно будет обеспечена тема материалами, соответствующими разному возрасту, разным интересам детей, во многом зависит самостоятельность работы в центрах, и однозначно зависит длительность работы по теме.

Так как выбранная тема «работает» в группе от нескольких дней до месяца и больше (насколько хватает интереса у детей, идей и ресурсов у взрослых), то в последующие дни воспитатель предлагает детям дополнять план:

«У кого из вас появились новые идеи? Что еще можно сделать в центрах?».

Презентация центров

Следующим шагом планирования на утреннем круге - презентация воспитателем центров активности. Во время презентации воспитатель сообщает детям, какие именно материалы их ожидают в центрах. **Выбор и планирование детьми работы в центре**

Воспитатель предлагает детям подумать и решить, в какой центр они пойдут и чем будут сегодня заниматься: «Подумайте и решите, в какой центр вы пойдете. Чем вы сегодня будете заниматься (какое дело вы хотите сегодня выполнить, какие планы у вас будут сегодня, кто будет вашим партнером или помощником). Наблюдая за детьми, воспитатель определяет, кто из детей сделал свой выбор, предлагает нескольким из детей рассказать о своем плане.

По мере выбора детьми центров и вида деятельности, воспитатель задает дополнительные вопросы: «Какие материалы тебе нужны, с чего ты начнешь работу, что ты хочешь сделать к концу работы, какая помощь тебе понадобится».

Воспитатель опрашивает нескольких детей, либо по их собственной инициативе, либо называя тех, кто заведомо может дать образец планирования собственной деятельности, либо тех, кто, как правило, молчит, не проявляя инициативы. В данном случае, высказывания старших детей

могут служить хорошим примером для малышей, они помогут им сориентироваться в возможных видах деятельности, помогут научиться планировать, высказываться.

**Тематический план для детей разновозрастной группы старшего дошкольного возраста
(с 4 до 6 лет)**

4 неделя августа - первая неделя сентября
Тема «День знаний»
Задачи: 4-6 лет: Развивать познавательную мотивацию, интерес к школе, книгам. Формировать дружеские, доброжелательные отношения между детьми. Продолжать знакомить с детским садом как ближайшем социальным окружением ребенка (обращая внимание на произошедшие изменения), расширять представления о профессиях сотрудников детского сада.
Итоговое мероприятие: Праздник «День знаний»
2-4 неделя сентября
Тема: «Осень»
Задачи: Расширять представления детей об осени. 4-5 лет: Развивать умения устанавливать простейшие связи между явлениями живой и неживой природы, вести сезонные наблюдения. Продолжать знакомить с сельскохозяйственными профессиями. Расширять представления об овощах и фруктах (местных, экзотических). Расширять представления о правилах безопасного поведения на природе. Воспитывать бережное отношение к природе. Формировать элементарные экологические представления. 5-6 лет: Продолжать знакомить с сельскохозяйственными профессиями. Закреплять правила безопасного поведения в природе. Формировать обобщённые представления об осени как времени года, приспособленности растений и животных к изменениям в природе, явлениях природы. Формировать первичные представления об экосистемах, природных зонах. Расширять представления о неживой природе.
Итоговое мероприятие: Праздник «Осень», выставка детского творчества.
1-2 неделя октября
Тема «Я вырасту здоровым»
Задачи: Расширять представления о здоровье и здоровом образе жизни. 4-5 лет: Расширять представления детей о своей семье. Формировать первоначальные представления о родственных отношениях в семье. Закреплять знания детьми своих имени, фамилии и возраста; имён родителей. Знакомить детей с профессиями родителей. Воспитывать уважения к труду близких и взрослых. Формировать положительную самооценку, образ Я. Развивать представления о своём внешнем облике. Воспитывать эмоциональную отзывчивость на состояние близких людей, формировать уважительное, заботливое отношение к пожилым родственникам. 5-6 лет: Воспитывать стремление вести здоровый образ жизни. Формировать положительную самооценку. Закреплять знания домашнего адреса и телефона, имён, отчеств родителей, их профессий. Расширять знания детей о самих себе, о своей семье, о том, где работают родители, как важен для общества их труд.
Итоговое мероприятие: Открытый день здоровья
3 неделя октября -2 неделя ноября
Тема: «День народного единства»
Задачи: 4-5 лет: Знакомить с родной деревней. Формировать начальные представления о родном крае, его истории и культуре. Воспитывать любовь к родному краю. Расширять представления о видах транспорта, его назначении. Расширять представления о правилах поведения в городе,

<p>элементарных правилах дорожного движения. Расширять представления о профессиях. Знакомить с некоторыми выдающимися людьми, прославившими Россию.</p> <p>5-6 лет: Расширять представления детей о родной стране, о государственных праздниках; развивать интерес к истории своей страны; воспитывать гордость за свою страну, любовь к ней. Знакомить с историей России, гербом, флагом, гимном. Рассказывать о людях, прославивших Россию; о том, что Российская Федерация (Россия) – огромная многонациональная страна; Москва – главный город, столица нашей Родины.</p>
<p>Итоговое мероприятие: Праздник «День народного единства», выставка детского творчества.</p>
<p>3 неделя ноября – 4 неделя декабря</p>
<p>Тема «Новый год»</p>
<p>Задачи: 4-5 лет: Организовать все виды детской деятельности (игровой, коммуникативной, трудовой, познавательно-исследовательской, продуктивной, музыкально-художественной, чтения) вокруг темы Нового года и новогоднего праздника.</p> <p>5-6 лет: Привлекать детей к активному разнообразному участию в подготовке к празднику и его проведении. Содействовать возникновению чувства удовлетворения от участия в коллективной предпраздничной деятельности. Закладывать основы праздничной культуры. Развивать эмоциональное положительное отношение к предстоящему празднику, желание активно участвовать в его подготовке. Поощрять стремление поздравить близких с праздником, преподнести подарки, сделанные своими руками. Знакомить с традициями празднования Нового года в различных странах.</p>
<p>Итоговое мероприятие: Праздник «Новый год», выставка детского творчества</p>
<p>1-4 недели января</p>
<p>Тема: «Зима»</p>
<p>Задачи: 4-5 лет: Расширять представления детей о зиме. Развивать умение устанавливать простейшие связи между явлениями живой и неживой природы. Развивать умение вести сезонные наблюдения, замечать красоту зимней природы, отражать её в рисунках, лепке. Знакомить с зимними видами спорта. Формировать представление о безопасном поведении людей зимой. Формировать исследовательский и познавательный интерес в ходе экспериментирования с водой и льдом. Закреплять знания о свойствах снега и льда. Расширять представления о местах, где всегда зима, о животных Арктики и Антарктики.</p> <p>5-6 лет: Продолжать знакомить детей с зимой как временем года, с зимними видами спорта. Формировать первичный исследовательский интерес через экспериментирование с водой и льдом. Расширять и обогащать знания детей об особенностях зимней природы (холода, заморозки, снегопады, сильные ветры), особенностях деятельности людей в городе, на селе; о безопасном поведении зимой.</p>
<p>Итоговое мероприятие: Праздник «Зима», выставка детского творчества.</p>
<p>1 – 3 неделя февраля</p>
<p>Тема «День защитников Отечества»</p>
<p>Задачи: 4-5 лет: Знакомить с «военными» профессиями, с военной техникой, с флагом России. Воспитывать любовь к Родине. Осуществлять гендерное воспитание (воспитывать у мальчиков стремление быть сильными, смелыми, стать защитниками Родины; воспитывать в девочках уважения к мальчикам как будущим защитникам Родины). Приобщать к русской истории через знакомство с былинами о богатырях.</p> <p>5-6 лет: Расширять представления детей о Российской Армии. Рассказывать о трудной, но почётной обязанности защищать Родину, охранять её спокойствие и безопасность; о том, как в годы войн храбро сражались и защищали нашу страну от врагов прадеды, деда, отцы. Воспитывать детей в духе патриотизма, любви к Родине. Знакомить с разными родами войск (пехота, морские, воздушные, танковые войска), боевой техникой. Расширять гендерные представления, формировать в мальчиках стремления быть сильными, смелыми, стать защитниками Родины; воспитывать в девочках уважения к мальчикам как к будущим защитникам Родины.</p>

Итоговое мероприятие: Праздник «23 февраля – день защитника Отечества», выставка детского творчества
4 неделя февраля - 1 неделя марта
Тема: «Международный женский день»
Задачи: 4-5 лет: Продолжать знакомить детей с женскими профессиями (врач, продавец, воспитатель, рассказать о труде быть мамой). Расширять гендерное представление (воспитание у мальчиков представление об уважительном отношении к девочкам). Закреплять умение и желание изготавливать подарки мамам и бабушкам. Воспитывать любовь и внимательное отношение к маме, бабушке. Воспитывать уважение к воспитателям и другим сотрудникам детского сада. 5-6 лет: Организовать все виды детской деятельности (игровой, коммуникативной, трудовой, познавательно-исследовательской, продуктивной, музыкально-художественной, чтения) вокруг темы семьи, любви к маме, бабушке. Воспитывать уважение к воспитателям. Расширять гендерные представления, формировать у мальчиков представлений о том, что мужчины должны внимательно и уважительно относиться к женщинам. Привлекать детей к изготовлению подарков мамам, бабушкам, воспитателям. Воспитывать бережное и чуткое отношение к самым близким людям, потребность радовать близких добрыми делами.
Итоговое мероприятие: Праздник «8 марта», выставка детского творчества.
2 - 4 неделя марта
Тема: «Народная культура и традиции»
Задачи: 4-5 лет: Расширять представления о народной игрушке. Знакомить с народными промыслами. Привлекать детей к созданию узоров дымковской и филимоновской росписи. Продолжать знакомить с устным народным творчеством. Воспитывать интерес к народному фольклору. 5-6 лет: Продолжать знакомить детей с народными традициями и обычаями, с народным декоративно-прикладным искусством (Городец, Полхов-Майдан, Гжель). Расширять представления о народных игрушках (матрёшки – городецкая, богородская; бирюльки). Знакомить с национальным декоративно-прикладным искусством. Рассказывать детям о русской избе и других строениях, их внутреннем убранстве, предметах быта, одежды.
Итоговое мероприятие: Фольклорный праздник, выставка детского творчества.
1 - 2 неделя апреля
Тема: «Весна»
Задачи: 4-5 лет: Знакомить и расширять представления детей представлений о весне. Развивать умение устанавливать простейшие связи между явлениями живой и неживой природы, вести сезонные наблюдения. Расширять представления о правилах безопасного поведения на природе. Формировать представления о работах, проводимых весной в саду и огороде. Воспитывать бережное отношение к природе. Воспитывать желание детей оказывать посильную помощь на участке детского сада, в цветнике. 5-6 лет: Формировать у детей обобщенные представления о весне как времени года, о приспособленности животных и растений к изменениям в природе. Расширять знания о характерных признаках весны; о прилёте птиц; о связи между явлениями живой и не живой природой и сезонными видами труда; о весенних изменениях в природе.
Итоговое мероприятие: Праздник «Весна-Красна». День Земли – 22 апреля. Выставка детского творчества.
3 неделя апреля - 1 неделя мая
Тема: «День Победы»
Задачи: 4-5 лет: Воспитывать любовь к Родине. Формировать представления о празднике, посвящённом Дню Победы. Воспитывать патриотические чувства, уважение к ветеранам войны. 5-6 лет: Воспитывать дошкольников в духе патриотизма и любви к Родине. Расширять знания о героях Великой Отечественной войны, о победе

нашей страны в войне. Знакомить с памятниками героям Великой Отечественной войны.
Итоговое мероприятие: Праздник «День Победы». Выставка детского творчества.
2 -4 неделя мая
Тема: «Лето»
Задачи: 4-5 лет: Расширять представления детей представлений о лете. Развивать умение устанавливать простейшие связи между явлениями живой и неживой природы, вести сезонные наблюдения. Знакомить с летними видами спорта. Формировать представления о безопасном поведении в лесу. 5-6 лет: Формировать у детей обобщенные представления о лете как времени года; признаках лета. Расширять и обогащать представления о влиянии тепла, солнечного света на жизнь людей, животных и растений; представления о съедобных и несъедобных грибах.
Итоговое мероприятие: Спортивный праздник «Лето».
Июнь – август: группа работает в каникулярном режиме.

ЧАСТЬ ОСНОВНОЙ ОБЩЕОБРАЗОВАТЕЛЬНОЙ ПРОГРАММЫ – ОБРАЗОВАТЕЛЬНОЙ ПРОГРАММЫ ДОШКОЛЬНОГО ОБРАЗОВАНИЯ, ФОРМИРУЕМАЯ УЧАСТНИКАМИ ОБРАЗОВАТЕЛЬНЫХ ОТНОШЕНИЙ

Азы финансовой культуры

Организация занятий по Программе

Программа реализуется в течение года (сентябрь - май), состоит из 18 занятий, периодичность занятий 1 занятие в неделю, продолжительность занятий 25 минут. Принципы организации воспитательно-образовательного процесса Программы:

- учёт возрастных и индивидуальных особенностей дошкольников;
- психологический и эмоциональный комфорт как условие самореализации дошкольника;
- доверие и поддержка активности, инициативности и устремлений к самоутверждению.

Материально-техническое обеспечение реализации Программы

Требования к зданиям, водоснабжению, канализации и отоплению, к набору и площадям образовательных помещений, их отделке и оборудованию, к искусственному и естественному освещению образовательных помещений, к санитарному состоянию и содержанию помещений, как и многие другие требования, определяются соответствующими ГОСТами и СНиПом. Специальных требований, отличных от общепринятых, Программа не предъявляет.

Программа предполагает обеспечение групп необходимой мебелью, играми и пособиями, соответствующими возрасту детей. Для занятий театрализованной деятельностью необходимо наличие зала.

Предметно-пространственное и информационное окружение должно учитывать потребности и игровые интересы современного дошкольника, ориентировано на реализацию программных задач и возможности развернуть игровой сюжет как для нескольких детей, так и для всех детей группы.

Методическое обеспечение Программы

Программа реализуется с методическим сопровождением:

- методические рекомендации для воспитателя (с темами и рекомендациями по организации и проведению занятий);
- пособие для родителей «Советы родителям: о чём и как говорить с ребёнком»;
- сборник мини-спектаклей по финансовой грамотности для дошкольников (обучающих сказок для знакомства с основами финансовой

грамотности и формирования финансовой культуры детей в возрасте 5 - 8 лет);

- сборник ситуационных задач по финансовой грамотности для дошкольников;
- сборник игр для детей дошкольного возраста «Азы финансовой культуры»;
- раздаточные и дидактические материалы по финансовой грамотности для организации обучения и воспитания дошкольников;
- художественная литература для организации занятий по финансовой грамотности в дошкольных учреждениях.

Тематический по финансовой грамотности детей 5-6 лет по программе «Азы финансовой культуры для дошкольников»

Месяц	Тема	Задачи занятия
Для детей 5-6 лет		
Сентябрь	«Труд - основа жизни»	Знакомить с понятие трудиться (означает что-то делать), созидать для себя, на благо своей семьи, близких людей, друзей, домашних питомцев и пр. Любой труд - это хорошо, сидеть без дела - это плохо. Виды домашнего труда
	«Работать и зарабатывать»	Разобрать суть понятие работать, т.е. трудиться за вознаграждение. Зарабатывать - получать вознаграждение за выполненную работу (также можно заработать наказание за провинность, проступок и т. п.)
Октябрь	«Все работы хороши, выбирай на вкус»	Познакомить с профессиями. Продукты труда: товары и услуги. Продукты труда используются человеком для себя или для продажи (товар)
	Творческое занятие	Разобраться, проанализировать, что будет, если люди перестанут работать и трудиться (проблемная ситуация)
	Чтение сказки А.С. Пушкина «Сказка о попе и работнике его Балде»	Слушание и обсуждение с детьми, что за любой труд необходимо платить.
Ноябрь	Мини-спектакль «Без труда не вытащишь и рыбку из пруда»	Закреплять понятия: трудиться, работать и зарабатывать.
	«Как придумали деньги»	Изучить, что деньги – это мера оценки труда (вознаграждение за проделанную работу), универсальное средство обмена (инструмент обмена товаров и услуг)
	«Какие бывают деньги, как они выглядят и откуда берутся»	Выяснить какие виды денег бывают (монета, банкнота, пятак, рубль и пр.). Изготовление денег: печать, чеканка.
Декабрь	«Как деньги попадают к нам в дом. Трудовая денежка всегда крепка»	Проанализировать понятия: труд и доходы. Вознаграждение за честный труд, заработная плата родителей, пенсия дедушек и бабушек. Считаю деньги в своём кармане, а не в чужом.
	«Где живут деньги»	Обсудить, почему и с помощью чего необходимо беречь деньги. Кошельки, копилки, сейфы, банки и банковские карты и пр.
Январь	Мини-спектакль «Зайкина находка»	Закрепить понятие деньги.

Февраль	«Потребности и желания»	Выяснить главные потребности человека, желания и капризы. Соотносим потребности, желания и возможности.
	Мини-спектакль «Желания Волчонка-Зубастика»	Продолжать учить различать разницу между желаниями и потребностями. Учить задавать себе вопрос и оценивать: действительно ли мне очень нужна та или иная вещь, игрушка и пр., есть ли возможность у родителей это купить?
	Чтение «Муха – Цокотуха» К. Чуковский	Слушание, обсуждение.
Март	«Где покупают и продают разные товары»	Выяснить, какие бывают торговые предприятия: магазины, киоски, ларьки, базары, рынки, ярмарки.
	«Наша мастерская»	Изготовление товара для ярмарки: рисуем, клеим, вырезаем, лепим и пр.
Апрель	«Стоимость и цена товара»	Разобрать цепочку товар- стоимость-цена. Определяем стоимость товара (сделанных поделок: затраченные материалы, наше время и наш труд) и формируем цену.
	«Реклама вокруг нас: хорошо или плохо?»	Формировать правильное отношение к рекламе, используя наблюдения, рассказы детей, организуя продуктивную деятельность.
	«Выгодно-невыгодно»	Обоснование волшебных правил для покупателя и продавца, обмен, подарок, реклама
Май	Русская ярмарка	Организовать ярмарку с её атрибутами (шуты и скоморохи, зазывалы, конкурсы, Петрушка, купцы, ремесленники, торговцы, хороводы, русская пляска). Используем деньги нашей группы, придуманные ранее.
	Чтение «Кем быть и кем не быть?» Я. Пинясов	Слушание и анализ рассказа
	Сюжетно-ролевая игра «Торговый центр»	Закрепить изученный материал. Праздник в рамках «Финансовой недели»

Познавайка (ОП ДО «СамоЦвет» (далее – Программа)

Психолого-педагогические условия, обеспечивающие развитие ребёнка

Создание психолого-педагогических условий предполагает целенаправленное планирование и осуществление в деятельности образовательной организации позитивной социализации и индивидуализации развития личности детей дошкольного возраста, отражающей ценности и принципы Программы.

Основными психолого-педагогическими условиями реализации Программы, отражающими ее идеи и принципиальные позиции, являются:

- обеспечение эмоционального благополучия детей, через установление отношений и привязанности, создание благоприятных условий для образования и развития, сохранения и укрепления их физического и психического здоровья;
- обеспечение условий принятия ребенка как ценности, что подразумевает признание за ним права на существование его таким, каков он есть, полно реализовать способности и потенциальные возможности ребенка; право на ошибку: без проб и ошибок невозможно стать творческой личностью, иначе весь процесс познания станет просто репродуктивной деятельностью;
- учет сензитивности периодов развития ребенка, т. е. наиболее благоприятных этапов для становления определенных функций, осознания,

усвоения и реализации каких-либо способов или видов культурных практик, а также норм, форм и условий человеческой жизнедеятельности;

- обеспечение процесса образования и развития детей с опорой на ведущую деятельность того или иного периода развития ребенка (общение, игра и др.), которая определяет его психическое развитие, обуславливает возникновение и формирование психологических новообразований, становление культурных практик;

- обеспечение условий ориентированных на активную деятельность ребенка, которая основана на интересе, личностном смысле, формирует ответственность, разносторонние мотивации, ценности, вызывает положительные эмоции в процессе и результате выполняемых действий, что в совокупности стимулирует дальнейший личностный рост дошкольника;

- реализация образовательного процесса в единстве эмоционального и познавательного развития, проявляющегося в становлении жизненной позиции в результате взаимодействия деятельностной, эмотивной и личностной составляющих;

- обеспечение рефлексивного учета той или иной фазы личностного роста ребенка – адаптации, индивидуализации, интеграции при подборе форм и методов взаимодействия взрослого и ребенка;

- определение совместной деятельности взрослых и детей как движущей силы развития ребенка; ориентация на творческую направленность этого развития;

- обеспечение условий для формирования ценностных ориентиров взаимодействия дошкольника с окружающим миром, с людьми и самим собой;

- вовлечение в образовательную деятельность, в личностно-развивающее взаимодействие образовательного потенциала семьи, сетевого окружения;

- обеспечение обратной связи, позволяющей оценить эффективность педагогических действий, в предусмотренных формах документирования, педагогической диагностики, педагогических наблюдений, портфолио, процедур и инструментов развивающего оценивания образовательной деятельности;

- обеспечение профессионального развития педагогов, направленного на развитие профессиональных компетентностей, в том числе коммуникативной компетентности и мастерства мотивирования ребенка, а также владения правилами безопасного пользования Интернетом, предполагающее создание сетевого взаимодействия педагогов и управленцев, работающих по Программе;

- создание развивающей предметно-пространственной среды, способствующей физическому, социально-коммуникативному, познавательному, речевому, художественно-эстетическому развитию ребенка и сохранению его индивидуальности, обеспечивающей выполнение вышеперечисленных психолого-педагогических условий

Особенности организации развивающей предметно-пространственной среды

Наиболее педагогически ценными для реализации образовательной программы «СамоЦвет» являются материалы и игрушки, обладающие следующими качествами:

- полифункциональностью. Игрушки и материалы могут быть гибко использованы в соответствии с замыслом ребенка, сюжетом игры и других видов детских деятельностей. Тем самым способствуя развитию творчества, воображения, знаковой символической функции мышления и др.;

- вариативностью. Предметная развивающая среда должна отвечать принципу вариативности, определяющимся содержанием воспитания, национально-культурными и художественными традициями, климатогеографическими и географическими особенностям Среднего Урала.

- принадлежностью к изделиям художественных промыслов Урала. Игрушки, сувениры должны являться средством художественно-эстетического развития ребенка, приобщать его к миру народно-прикладного искусства и знакомить его с народным художественным творчеством Урала.

- образно-символичностью. Группа образно-символического материала должна быть представлена специальными наглядными пособиями, репрезентирующими детям мир вещей и событий прошлого и настоящего родного края.

Предметная развивающая среда обеспечивает возможность реализации образовательных областей: личностно-коммуникативного, физического, речевого, познавательного, художественно-эстетического развития ребенка в образовательном процессе, включающем:

1) совместную партнерскую деятельность взрослого и детей;

2) свободную самостоятельную деятельность самих детей в условиях созданной взрослыми предметной развивающей образовательной среды, обеспечивающей выбор каждым ребенком деятельности по интересам и позволяющей ему взаимодействовать со сверстниками или действовать индивидуально.

Образовательная область «Социально-коммуникативное развитие»

Предметно-игровая среда содержит «предметы-оперирования», «игрушки-персонажи», «маркеры (знаки) игрового пространства».

«Центры активности» редуцируются до ключевого маркера условного пространства, а «начинка» этого пространства (подходящие предметы оперирования, игрушки-персонажи) располагаются в стеллажах, полках, в непрерывной близости (доступности) для ребенка.

В связи с тем, что игровые замыслы ребенка весьма разнообразны, весь игровой, познавательный, конструктивный, материал размещен таким образом, чтобы дети могли легко подбирать игрушки и материал комбинировать их «под замыслы».

Образовательная область «Познавательное развитие»

Познавательно-исследовательская деятельность имеет огромное значение для развития восприятия, мышления, речи ребенка.

К образно-символическому материалу относятся специально разработанные, так называемые «наглядные пособия», репрезентирующие мир вещей и исторических событий Уральского региона, расширяющие круг представлений ребенка, способствующие поиску сходства и различия, классификационных признаков, установлению временных последовательностей, пространственных отношений. Это всевозможные наборы карточек с разнообразными изображениями, серии картинок и т.п. В этот тип включаются и материалы, содержащие графические (наглядные) модели, подводящие ребенка к «скрытым» от реального действия, более абстрактным и обобщенным связям между вещами и событиями исторического, географического прошлого и настоящего. Это как специально разработанные для детей иллюстрированные схемы-таблицы, графические «лабиринты», так и существующие во «взрослой» культуре, но доступные пониманию дошкольника условные изображения в виде карт, схем, чертежей (например, глобус, карта Урала и т.п.).

Образовательная область «Речевое развитие»

В речевом развитии большое значение имеет нормативно-знаковый материал языковых и числовых знаков, вводящий детей в новую форму репрезентации мира. Это разнообразные наборы букв и цифр, приспособления для работы с ними, алфавитные таблицы и т.п. Этот материал, который постепенно опробуется и исследуется ребенком, готовит его к освоению письменной речи (чтения и письма), начальной математики, т.е. к овладению универсальными человеческими средствами внутренней мыслительной деятельности.

Каждый из обозначенных типов материала постепенно вводится в арсенал детской деятельности. С возрастом расширяется диапазон материалов, они изменяются от простого к сложному, что в конечном итоге на каждом возрастном этапе создает возможность для развития речи ребенка.

Образовательная область «Художественно-эстетическое развитие»

К изобразительным (продуктивным) видам детской деятельности относятся рисование, лепка, аппликация и создание разного рода поделок, макетов из природного и бросового материала. Все эти виды детской активности играют важную роль в развитии ребенка-дошкольника.

Социально-коммуникативному, художественно-эстетическому развитию ребенка способствует возможность проявления им созидательной активности, инициативности при создании рисунка, лепки, поделки и т.п., которые можно использовать самому или показать и подарить другим.

В процессе изобразительной деятельности у детей формируется способность к целенаправленной деятельности, волевой регуляции поведения.

Для художественно-эстетического развития ребенка важную роль играет моделирующий характер продуктивной деятельности, позволяющий ему по своему усмотрению отражать окружающую его действительность и создавать те или иные образы. И это положительно влияет на развитие воображения, образного мышления, творческой активности ребенка.

Творческая работа ребенка с различными материалами, в процессе которой он создает полезные и эстетически значимые предметы и изделия для игры или украшения быта, заполняет его свободное время интересным и содержательным делом и формирует очень важное умение – самому себя занять полезной и интересной деятельностью. Кроме того, в процессе работы с разными материалами дети получают возможность почувствовать разнообразие их фактуры, получить широкие представления об их использовании, способах обработки используемыми как народными мастерами и ремесленниками прошлого, так и художниками, дизайнерами настоящего.

Предметно-развивающая среда развития ребенка в музыкальной деятельности.

В музыкальных центрах представлены:

- пособия и материалы, побуждающие ребенка к развитию восприятия народной музыки;
- пособия и материалы, побуждающие ребенка к детской исполнительской деятельности;
- пособия и материалы, побуждающие ребенка к музыкально-творческой деятельности.

Образовательная область «Физическое развитие»

Подбор оборудования определяется задачами как физического, так и всестороннего воспитания детей. В детском саду оборудование и пособия дают возможность продуктивно их использовать в разных видах занятий по физической культуре, при этом создавая их вариативное содержание для развития произвольности движений детей, их самостоятельности и творческих замыслов. Такой материал предоставляет возможность детям играть в подвижные игры народов Среднего Урала, обеспечивать возможность осваивать элементы спортивных игр Среднего Урала.

**Примерное тематическое планирование, части формируемой участниками образовательных отношений
(для детей старшего дошкольного возраста)**

- Мой родной край.
- Природные особенности Среднего Урала.
- Культурные традиции народов Среднего Урала.
- Символика родного города (села), края
- Памятные места.
- г. Екатеринбург – столица Урала.
- Путешествие в прошлое города (села), края.
- Екатеринбург - город будущего.
- Встречи с интересными людьми.
- Ярмарка.
- Сказы П.П. Бажова.
- Народные праздники.
- Самоцветы Урала.
- Декоративно-прикладное искусство народов Среднего Урала.